



Kurgemeinde Moorbad Harbach
Voranschlag 2023

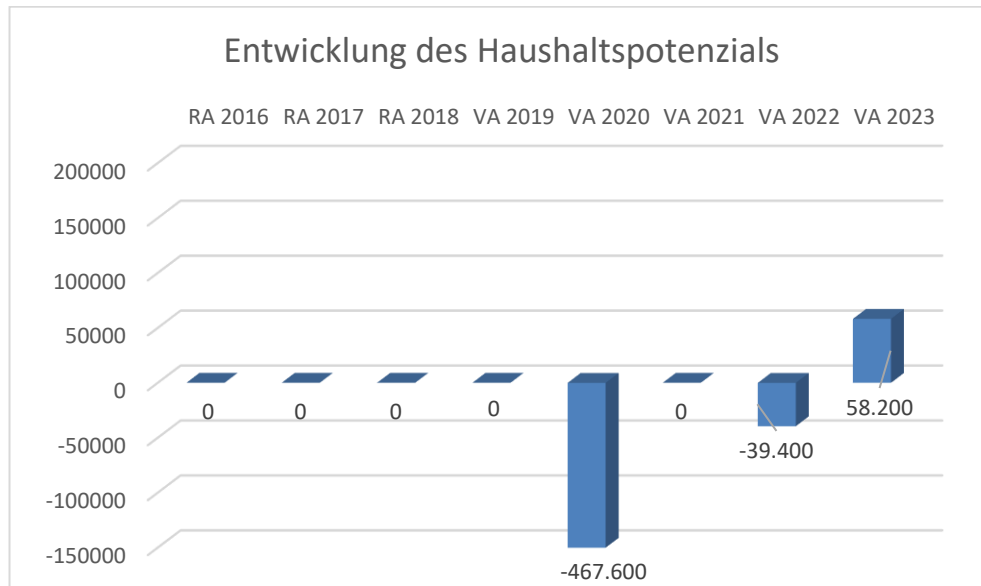
Vorbericht

Vorbericht zum Voranschlag 2023

gemäß § 3 der NÖ Gemeindehaushaltsverordnung (NÖ GHVO)

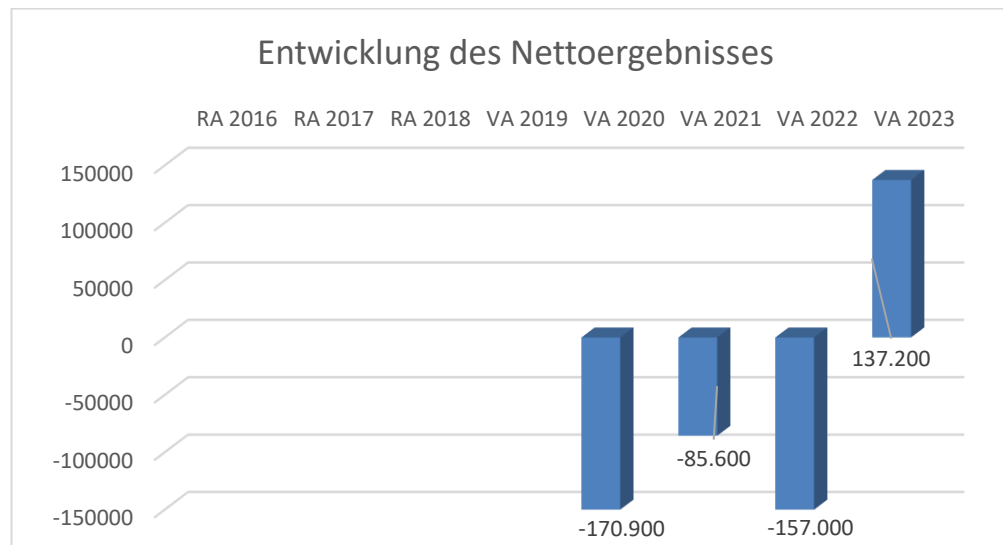
Entwicklung des Haushaltspotenzials

RA 2016	RA 2017	RA 2018	VA 2019	VA 2020	VA 2021	VA 2022	VA 2023
			0	-467 600	10 900	-39 400	58.200



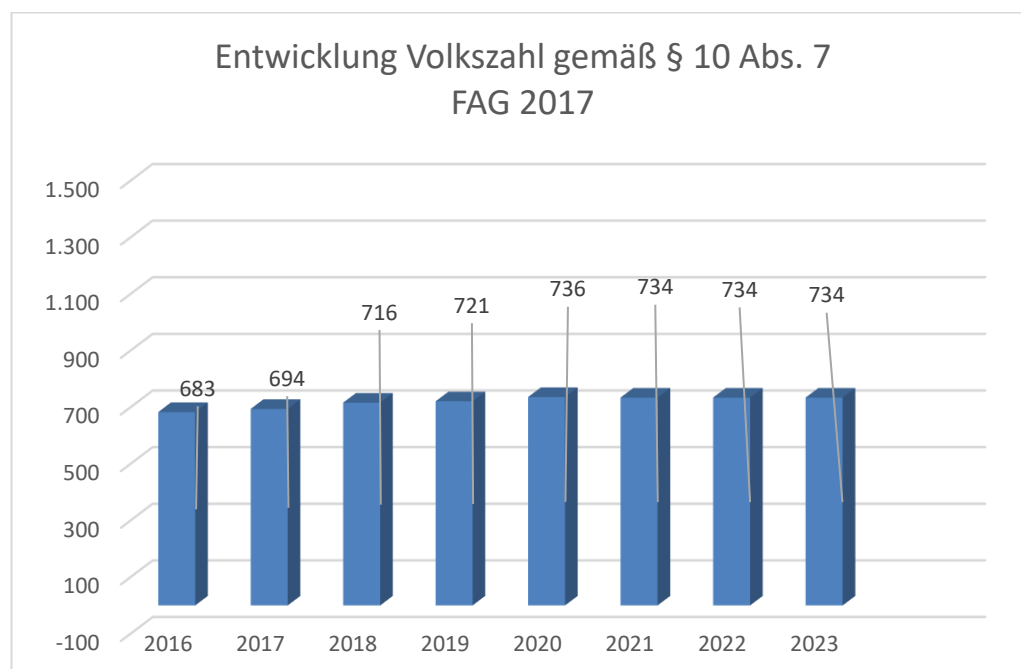
Entwicklung des Nettoergebnisses

RA 2016	RA 2017	RA 2018	VA 2019	VA 2020	VA 2021	VA 2022	VA 2023
			0	-170 900	-85 600	-157 000	137 200



Entwicklung der Volkszahl gemäß § 10 Abs. 7 FAG 2017, BGBl. I Nr. 116/2016 in der Fassung BGBl. I Nr. 106/2018

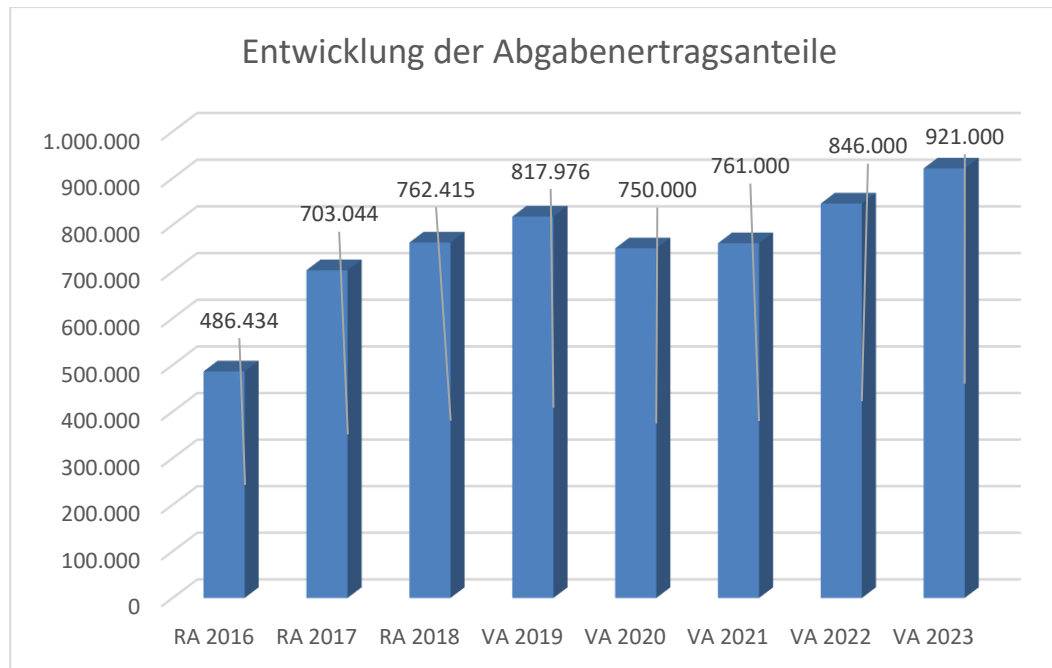
RA 2016	RA 2017	RA 2018	VA 2019	VA 2020	VA 2021	VA 2022	VA 2023 *
683	694	716	721	736	734	734	734



* vorläufige Daten des Landes NÖ

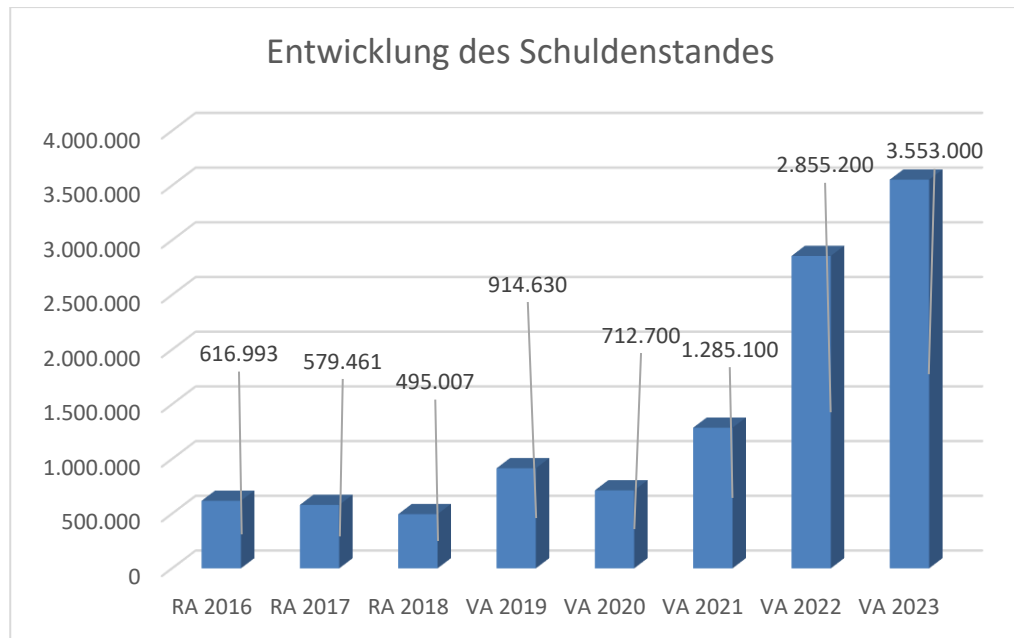
Entwicklung der Abgabenertragsanteile

RA 2016	RA 2017	RA 2018	VA 2019	VA 2020	VA 2021	VA 2022	VA 2023
486 434	703 044	762 415	817 976	750 000	761 000	846 000	921 000



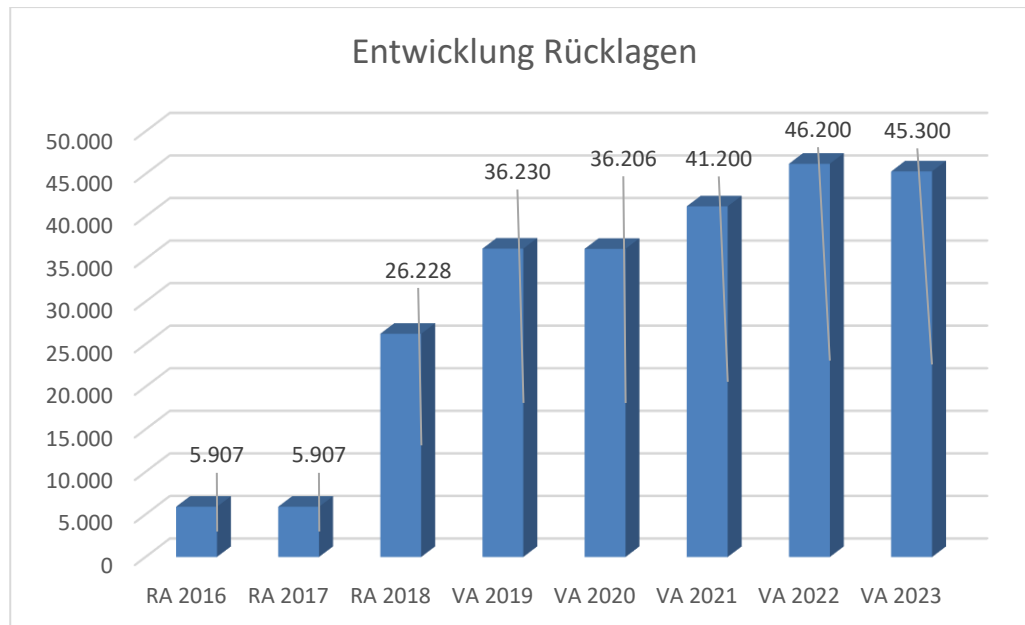
Entwicklung des Schuldenstandes

RA 2016	RA 2017	RA 2018	VA 2019	VA 2020	VA 2021	VA 2022	VA 2023
616 993	579 461	495 007	914 630	712 700	1 285 100	2 855 200	3 553 000



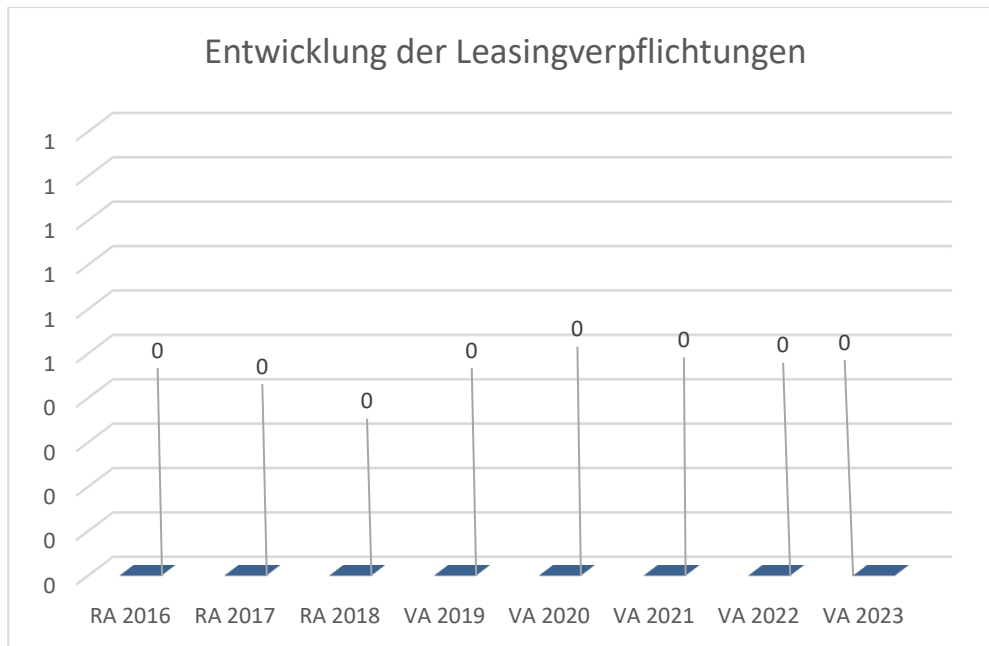
Entwicklung der Rücklagen mit und ohne Zahlungsmittelreserve

RA 2016	RA 2017	RA 2018	VA 2019	VA 2020	VA 2021	VA 2022	VA 2023
5 907	5 907	26 228	36 230	36 206	41 200	46 200	45 300



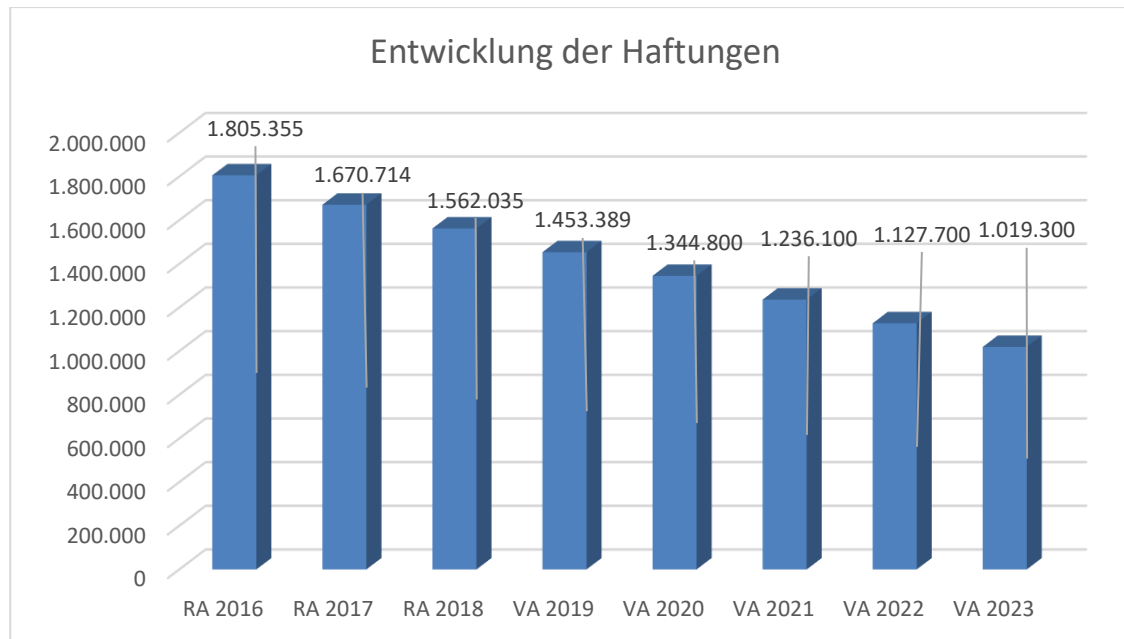
Entwicklung der Leasingverpflichtungen

RA 2016	RA 2017	RA 2018	VA 2019	VA 2020	VA 2021	VA 2022	VA 2023
0	0	0	0	0	0	0	0



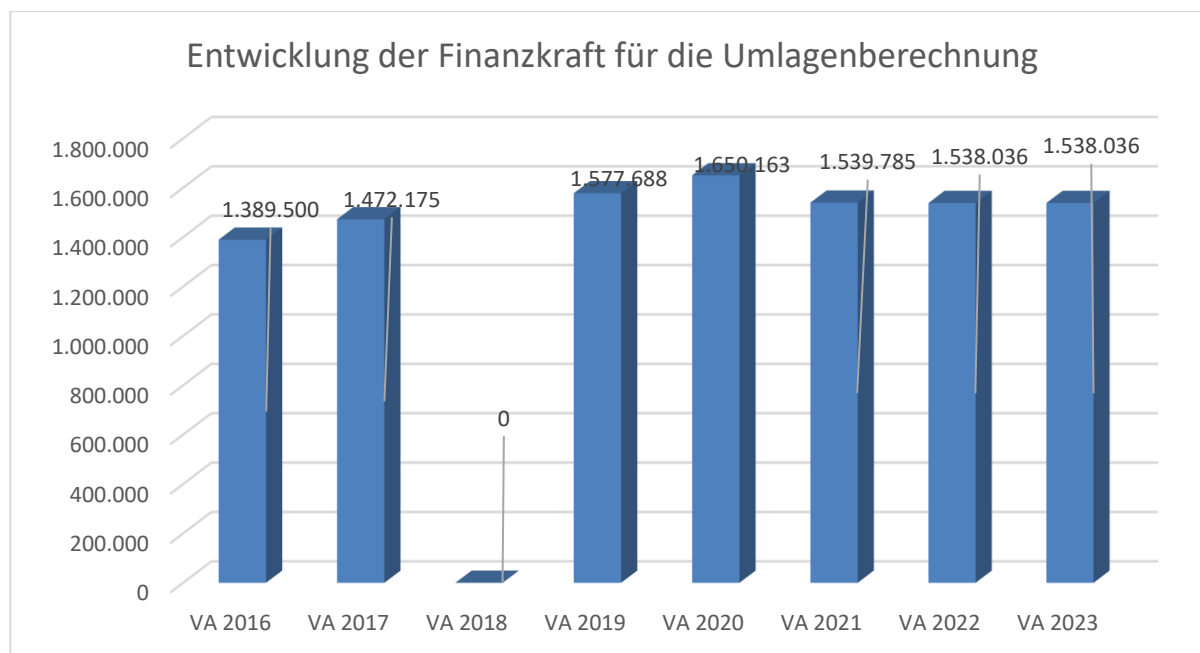
Entwicklung der Haftungen

RA 2016	RA 2017	RA 2018	VA 2019	VA 2020	VA 2021	VA 2022	VA 2023
1 805 355	1 670 714	1 562 035	1 453 389	1 344 800	1 236 100	1 127 700	1 019 300



Entwicklung der Finanzkraft für die Umlagenberechnung

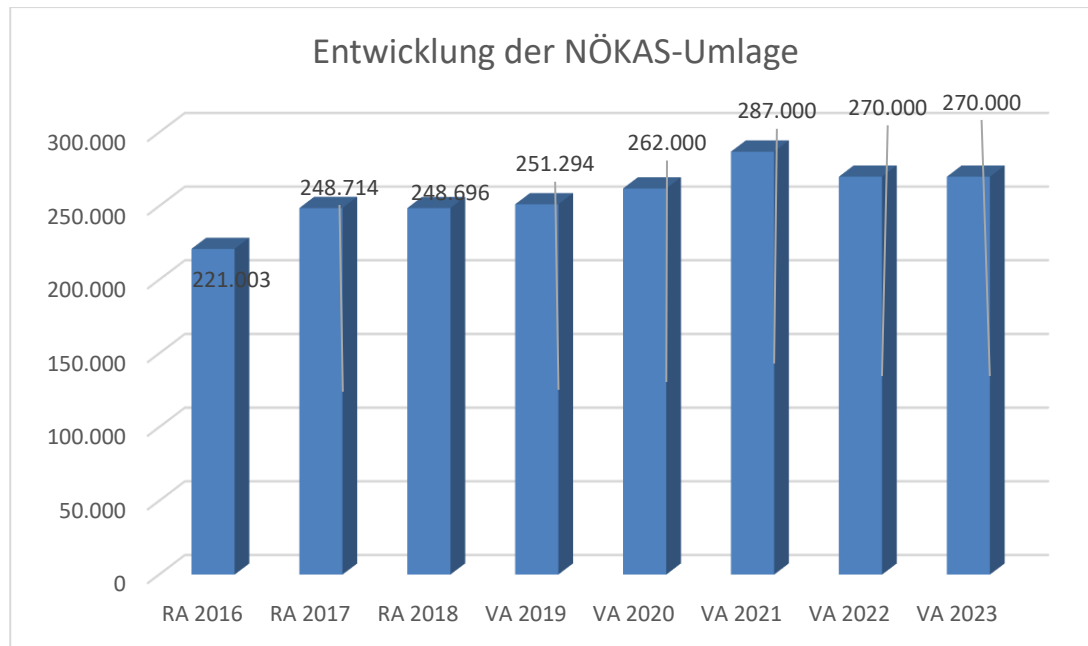
RA 2016	RA 2017	RA 2018	VA 2019	VA 2020	VA 2021	VA 2022	VA 2023
1 389 500	1 472 175	0	1 577 688	1 650 163	1 539 785	1 538 036	1 538 036 *



* vorläufige Daten des Landes NÖ

Entwicklung der NÖKAS-Umlage

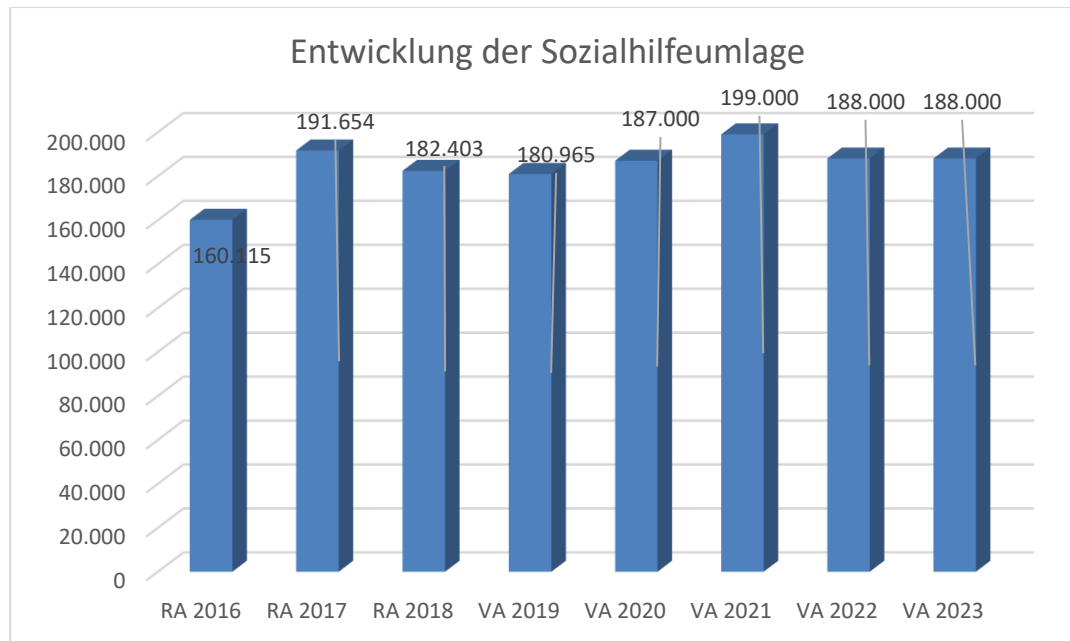
RA 2016	RA 2017	RA 2018	VA 2019	VA 2020	VA 2021	VA 2022	VA 2023
221 003	248 714	259 696	251 294	262 000	287 000	270 000	270 000



* vorläufige Daten des Landes NÖ

Entwicklung der Sozialhilfeumlage

RA 2016	RA 2017	RA 2018	VA 2019	VA 2020	VA 2021	VA 2022	VA 2023
160 115	191 654	182 403	180 965	187 000	199 000	188 000	188 000



* vorläufige Daten des Landes NÖ

Ergebnishaushalt Gesamt 1. und 2. Ebene (Anlage 1a)
- interne Vergütungen enthalten

MVAG	Mittelverwendungs- und aufbringungsgruppen (1. und 2. Ebene)	VA 2023	VA 2022	RA 2021
211	Erträge aus der operativen Verwaltungstätigkeit	2.000.400,00	1.773.000,00	2.039.864,02
2111	Erträge aus eigenen Abgaben	757.100,00	690.100,00	762.374,94
2112	Erträge aus Ertragsanteilen	921.000,00	846.000,00	894.342,10
2113	Erträge aus Gebühren	145.700,00	125.700,00	128.780,62
2114	Erträge aus Leistungen	72.400,00	67.800,00	179.907,15
2115	Erträge aus Besitz und wirtschaftlicher Tätigkeit	300,00	300,00	660,00
2116	Erträge aus Veräußerung und sonstige Erträge	86.400,00	43.100,00	72.099,05
2117	Nicht finanzierungswirksame operative Erträge	17.500,00		1.700,16
212	Erträge aus Transfers	338.800,00	319.100,00	352.024,70
2121	Transferertrag von Trägern des öffentlichen Rechts	271.700,00	256.600,00	294.673,61
2122	Transferertrag von Beteiligungen			
2123	Transferertrag von Unternehmen (mit Finanzunternehmen)			
2124	Transferertrag von Haushalten und Organisationen ohne Erwerbscharakter	100,00	100,00	80,00
2125	Transferertrag vom Ausland			
2126	Investitions- und Tilgungszuschüsse zwischen Unternehmungen und Betrieben der Gebietskörperschaft und der Gebietskörperschaft			
2127	Nicht finanzierungswirksamer Transferertrag	67.000,00	62.400,00	57.271,09
213	Finanzerträge	200,00	200,00	84,77
2131	Erträge aus Zinsen	200,00	200,00	84,77
2132	Erträge aus Zinsen aus derivativen Finanzinstrumenten ohne Grundgeschäft			
2133	Erträge aus Gewinnentnahmen von marktbestimmten Betrieben			
2134	Sonstige Finanzerträge			
2135	Erträge aus Dividenden/Gewinnausschüttungen			
2136	Sonstige nicht finanzierungswirksame Finanzerträge			
21	Summe Erträge	2.339.400,00	2.092.300,00	2.391.973,49
221	Personalaufwand	494.000,00	427.600,00	431.428,86
2211	Personalaufwand (Bezüge, Nebengeb., Mehrleistungen)	369.700,00	339.300,00	336.171,15
2212	Gesetzlicher und freiwilliger Sozialaufwand	116.200,00	88.300,00	84.866,57
2213	Sonstiger Personalaufwand			
2214	Nicht finanzierungswirksamer Personalaufwand	8.100,00		10.391,14
222	Sachaufwand (ohne Transferaufwand)	1.078.700,00	1.007.200,00	1.176.488,85
2221	Gebrauchs- und Verbrauchsgüter, Handelswaren	90.900,00	52.400,00	79.587,84
2222	Verwaltungs- und Betriebsaufwand	128.600,00	74.800,00	75.472,67
2223	Leasing- und Mietaufwand	22.600,00	20.500,00	22.394,36
2224	Instandhaltung	58.600,00	62.600,00	76.365,14
2225	Sonstiger Sachaufwand	258.200,00	300.300,00	421.222,60
2226	Nicht finanzierungswirksamer Sachaufwand	519.800,00	496.600,00	501.446,24

MVAG	Mittelverwendungs- und aufbringungsgruppen (1. und 2. Ebene)	VA 2023	VA 2022	RA 2021
223	Transferaufwand (laufende Transfers und Kapitaltransfers)	808.400,00	763.300,00	733.724,06
2231	Transferaufwand an Träger des öffentlichen Rechts	518.200,00	506.200,00	532.729,06
2232	Transferaufwand an Beteiligungen			
2233	Transferaufwand an Unternehmen (mit Finanzunternehmen)	58.600,00	58.300,00	27.944,23
2234	Transferaufwand an Haushalte und Organisationen ohne Erwerbscharakter	231.600,00	198.800,00	173.050,77
2235	Transferaufwand an das Ausland			
2236	Investitions- und Tilgungszuschüsse zwischen Unternehmungen und Betrieben der Gebietskörperschaft und der Gebietskörperschaft			
2237	Nicht finanzierungswirksamer Transferaufwand			
224	Finanzaufwand	90.500,00	6.200,00	8.626,69
2241	Zinsen aus Finanzschulden, Finanzierungsleasing, Forderungskauf und derivativen Finanzinstrumenten mit Grundgeschäft	88.000,00	3.700,00	6.186,52
2242	Zinsen und sonstige Aufwendungen aus derivativen Finanzinstrumenten ohne Grundgeschäft			
2243	Gewinnentnahmen von Unternehmungen und marktbestimmten Betrieben der Gebietskörperschaft (innerhalb der Gebietskörperschaft)			
2244	Sonstiger Finanzaufwand	2.500,00	2.500,00	2.440,17
2245	Nicht finanzierungswirksamer Finanzaufwand			
22	Summe Aufwendungen	2.471.600,00	2.204.300,00	2.350.268,46
SA0	Saldo (0) Nettoergebnis (21 - 22)	-132.200,00	-112.000,00	41.705,03
230	Entnahmen von Haushaltsrücklagen	0,00	0,00	0,00
2301	Entnahmen von Haushaltsrücklagen			
240	Zuweisung an Haushaltsrücklagen	5.000,00	5.000,00	0,00
2401	Zuweisung an Haushaltsrücklagen	5.000,00	5.000,00	
23	Summe Haushaltsrücklagen	-5.000,00	-5.000,00	0,00
SA00	Nettoergebnis nach Zuweisung und Entnahmen von Haushaltsrücklagen (Saldo 0 +/- SU23)	-137.200,00	-117.000,00	41.705,03

Finanzierungshaushalt Gesamt 1. und 2. Ebene (Anlage 1b)
- interne Vergütungen enthalten

MVAG	Mittelverwendungs- und aufbringungsgruppen (1. und 2. Ebene)	VA 2023	VA 2022	RA 2021
311	Einzahlungen aus der operativen Verwaltungstätigkeit	1.934.900,00	1.769.200,00	2.042.912,59
3111	Einzahlungen aus eigenen Abgaben	757.100,00	690.100,00	766.931,52
3112	Einzahlungen aus Ertragsanteilen	921.000,00	846.000,00	894.342,10
3113	Einzahlungen aus Gebühren	145.700,00	125.700,00	128.972,77
3114	Einzahlungen aus Leistungen	72.400,00	67.800,00	179.907,15
3115	Einzahlungen aus Besitz und wirtschaftlicher Tätigkeit	300,00	300,00	660,00
3116	Einzahlungen aus Veräußerung von geringwertigen Wirtschaftsgütern (GWG) und sonstige Einzahlungen	38.400,00	39.300,00	72.099,05
312	Einzahlungen aus Transfers (ohne Kapitaltransfers)	271.800,00	256.700,00	294.753,61
3121	Transferzahlungen von Trägern des öffentlichen Rechts	271.700,00	256.600,00	294.673,61
3122	Transferzahlungen von Beteiligungen			
3123	Transferzahlungen von Unternehmen (inkl. Finanzunternehmen)			
3124	Transferzahlungen von Haushalte und Organisationen ohne Erwerbscharakter	100,00	100,00	80,00
3125	Transferzahlungen vom Ausland			
3126	Investitions- und Tilgungszuschüsse zwischen Unternehmungen und Betrieben der Gebietskörperschaft und der Gebietskörperschaft			
313	Einzahlungen aus Finanzerträgen	200,00	200,00	84,77
3131	Einzahlungen aus Zinserträgen	200,00	200,00	84,77
3133	Einzahlungen aus Gewinnentnahmen von marktbestimmten Betrieben			
3134	Sonstige Einzahlungen aus Finanzerträgen			
3135	Einzahlungen aus Dividenden/Gewinnausschüttungen			
31	Summe Einzahlungen operative Gebarung	2.206.900,00	2.026.100,00	2.337.750,97
321	Auszahlungen aus Personalaufwand	485.900,00	427.600,00	420.903,92
3211	Auszahlungen für Personalaufwand Bezüge, Nebengebühren, und Mehrleistungsvergütungen)	369.700,00	339.300,00	336.037,35
3212	Auszahlungen für gesetzliche und freiwillige Sozialaufwendungen	116.200,00	88.300,00	84.866,57
3213	Auszahlungen aus sonstigem Personalaufwand			
322	Auszahlungen aus Sachaufwand (ohne Transferaufwand)	558.900,00	510.600,00	697.328,36
3221	Auszahlungen für Gebrauchs- und Verbrauchsgüter, Handelswaren	90.900,00	52.400,00	80.050,91
3222	Auszahlungen für Verwaltungs- und Betriebsaufwand	128.600,00	74.800,00	74.739,29
3223	Auszahlungen für Leasing- und Mietaufwand	22.600,00	20.500,00	20.865,07
3224	Auszahlungen für Instandhaltung	58.600,00	62.600,00	102.186,06
3225	Sonstige Auszahlungen aus Sachaufwand	258.200,00	300.300,00	419.487,03
323	Auszahlungen aus Transfers (ohne Kapitaltransfers)	806.800,00	759.200,00	728.750,53
3231	Transferzahlungen an Träger des öffentlichen Rechts	518.200,00	504.200,00	532.179,06
3232	Transferzahlungen an Beteiligungen			
3233	Transferzahlungen an Unternehmen (inkl. Finanzunternehmen)	58.600,00	58.300,00	24.400,65
3234	Transferzahlungen an Haushalte und Organisationen ohne Erwerbscharakter	230.000,00	196.700,00	172.170,82

MVAG	Mittelverwendungs- und aufbringungsgruppen (1. und 2. Ebene)	VA 2023	VA 2022	RA 2021
3235	Transferzahlungen an das Ausland			
3236	Investitions- und Tilgungszuschüsse zwischen Unternehmungen und Betrieben der Gebietskörperschaft und der Gebietskörperschaft			
324	Auszahlungen aus Finanzaufwand	90.500,00	6.200,00	8.626,69
3241	Auszahlungen für Zinsaufwand, für Finanzierungsleasing, für Forderungskauf, für Finanzschulden und derivative Finanzinstrumente	88.000,00	3.700,00	6.186,52
3242	Auszahlungen für Zinsen aus derivativen Finanzinstrumenten ohne Grundgeschäft			
3243	Auszahlung aus Gewinnentnahmen von marktbestimmten Betrieben			
3244	Sonstige Auszahlungen aus Finanzaufwendungen	2.500,00	2.500,00	2.440,17
32	Summe Auszahlungen operative Gebarung	1.942.100,00	1.703.600,00	1.855.609,50
SA1	Saldo (1) Geldfluss aus der Operativen Gebarung (31 – 32)	264.800,00	322.500,00	482.141,47
331	Einzahlungen aus der Investitionstätigkeit	48.000,00	3.800,00	285,00
3311	Einzahlungen aus der Veräußerung von immateriellem Vermögen			
3312	Einzahlungen aus der Veräußerung von Grundstücken und Grundstückeinrichtungen	48.000,00	3.800,00	285,00
3313	Einzahlungen aus der Veräußerung von Gebäuden und Bauten			
3314	Einzahlungen aus der Veräußerung von technischen Anlagen, Fahrzeuge und Maschinen			
3315	Einzahlungen aus der Veräußerung von Amts-, Betriebs- und Geschäftsausstattung			
3316	Einzahlungen aus der Veräußerung von Kulturgütern			
3317	Einzahlungen aus der Veräußerung von Beteiligungen			
332	Einzahlungen aus der Rückzahlung von Darlehen sowie gewährten Vorschüssen	1.800,00	1.800,00	1.816,82
3321	Einzahlungen aus Darlehen an Träger des öffentlichen Rechts	1.800,00	1.800,00	1.816,82
3322	Einzahlungen aus Darlehen an Beteiligungen			
3323	Einzahlungen aus Darlehen an Unternehmen und Haushalte			
3325	Einzahlungen aus Vorschüssen und Anzahlungen			
333	Einzahlungen aus Kapitaltransfers	558.400,00	211.800,00	878.329,72
3331	Kapitaltransferzahlungen von Trägern des öffentlichen Rechts	541.900,00	183.900,00	550.139,60
3332	Kapitaltransferzahlungen von Beteiligungen			
3333	Kapitaltransferzahlungen von Unternehmen			239.436,81
3334	Kapitaltransferzahlungen von Haushalten und Organisationen ohne Erwerbscharakter	12.000,00	7.900,00	20.000,00
3335	Kapitaltransferzahlungen vom Ausland	4.500,00	20.000,00	68.753,31
33	Summe Einzahlungen investive Gebarung	608.200,00	217.400,00	880.431,54
341	Auszahlungen aus der Investitionstätigkeit	1.355.800,00	3.536.600,00	1.685.091,19
3411	Auszahlungen für den Erwerb von immateriellem Vermögen			
3412	Auszahlungen für den Erwerb von Grundstücken und Grundstückseinrichtungen	41.800,00	269.000,00	1.670.648,63
3413	Auszahlungen für den Erwerb von Gebäuden und Bauten	1.300.500,00	3.254.100,00	
3414	Auszahlungen für den Erwerb von technischen Anlagen, Fahrzeuge und Maschinen	2.600,00	2.600,00	11.906,30

MVAG	Mittelverwendungs- und aufbringungsgruppen (1. und 2. Ebene)	VA 2023	VA 2022	RA 2021
3415	Auszahlungen für den Erwerb von Amts-, Betriebs- und Geschäftsausstattung	10.900,00	10.900,00	2.536,26
3416	Auszahlungen für den Erwerb von Kulturgütern			
3417	Auszahlungen für den Erwerb von Beteiligungen			
342	Auszahlungen von gewährten Darlehen sowie gewährten Vorschüssen	0,00	0,00	0,00
3421	Auszahlung von Darlehen an Träger des öffentlichen Rechts			
3422	Auszahlung von Darlehen an Beteiligungen			
3423	Auszahlung von Darlehen an Unternehmen und Haushalte			
3425	Auszahlungen von Vorschüssen und Anzahlungen			
343	Auszahlungen aus Kapitaltransfers	1.600,00	4.100,00	1.429,95
3431	Kapitaltransferzahlungen an Träger des öffentlichen Rechts		2.000,00	550,00
3432	Kapitaltransferzahlungen an Beteiligungen			
3433	Kapitaltransferzahlungen an Unternehmen (Finanzunternehmen)			
3434	Kapitaltransferzahlungen an Haushalte und Organisationen ohne Erwerbscharakter	1.600,00	2.100,00	879,95
3435	Kapitaltransferzahlungen an das Ausland			
34	Summe Auszahlungen investive Gebarung	1.357.400,00	3.540.700,00	1.686.521,14
SA2	Saldo (2) Geldfluss aus der Investiven Gebarung (33 – 34)	-749.200,00	-3.323.300,00	-806.089,60
SA3	Saldo (3) Nettofinanzierungssaldo (Saldo 1 + Saldo 2)	-484.400,00	-3.000.800,00	-323.948,13
351	Einzahlungen aus der Aufnahme von Finanzschulden	2.249.100,00	2.998.000,00	700.000,00
3511	Einzahlungen aus empfangenen Darlehen von öffentlichen Körperschaften und Rechtsträgern			
3512	Einzahlungen aus empfangenen Darlehen von Beteiligungen			
3513	Einzahlungen aus empfangenen Darlehen von Unternehmen und privaten Haushalten			
3514	Einzahlungen aus Finanzschulden (Finanzunternehmen)	2.249.100,00	2.998.000,00	700.000,00
353	Einzahlungen infolge eines Kapitaltausch bei derivativen Finanzinstrumenten mit Grundgeschäft	0,00	0,00	0,00
3530	Einzahlungen infolge eines Kapitaltausch bei derivativen Finanzinstrumenten mit Grundgeschäft			
355	Einzahlungen aus dem Abgang von Finanzinstrumenten	0,00	0,00	0,00
3550	Einzahlungen aus dem Abgang von Finanzinstrumenten			
35	Summe Einzahlungen aus der Finanzierungstätigkeit	2.249.100,00	2.998.000,00	700.000,00
361	Auszahlungen aus der Tilgung von Finanzschulden	932.100,00	141.800,00	309.377,89
3611	Auszahlungen aus empfangenen Darlehen von öffentlichen Körperschaften und Rechtsträgern	11.400,00	22.900,00	22.877,70
3612	Auszahlungen aus empfangenen Darlehen von Beteiligungen	9.300,00	8.100,00	8.043,72
3613	Auszahlungen aus empfangenen Darlehen von Unternehmen und privaten Haushalten			
3614	Auszahlungen aus Finanzschulden	911.400,00	110.800,00	278.456,47

MVAG	Mittelverwendungs- und aufbringungsgruppen (1. und 2. Ebene)	VA 2023	VA 2022	RA 2021
3615	Auszahlung aus der Rückzahlung von Leasingverbindlichkeiten			
363	Auszahlungen infolge eines Kapitaltausch bei derivativen Finanzinstrumenten mit Grundgeschäft	0,00	0,00	0,00
3630	Auszahlungen infolge eines Kapitaltausch bei derivativen Finanzinstrumenten mit Grundgeschäft			
365	Auszahlungen für den Erwerb von Finanzinstrumenten	5.000,00	5.000,00	0,00
3650	Auszahlungen für den Erwerb von Finanzinstrumenten	5.000,00	5.000,00	
36	Summe Auszahlungen aus der Finanzierungstätigkeit	937.100,00	146.800,00	309.377,89
SA4	Saldo (4) Geldfluss aus der Finanzierungstätigkeit (35 – 36)	1.312.000,00	2.851.200,00	390.622,11
SA5	Saldo (5) Geldfluss aus der voranschlagswirksamen Gebarung (Saldo 3 + Saldo 4)	827.600,00	-149.600,00	66.673,98

Ergebnishaushalt Bereichsbudget 1. und 2. Ebene (Anlage 1a)

Vertretungskörper und allgemeine Verwaltung (Gruppe 0)

MVAG	Mittelverwendungs- und -aufbringungsgruppen (1. und 2. Ebene)	VA 2023	VA 2022	RA 2021
211	Erträge aus der operativen Verwaltungstätigkeit	20.700,00	3.500,00	2.865,53
2111	Erträge aus eigenen Abgaben			
2112	Erträge aus Ertragsanteilen			
2113	Erträge aus Gebühren			
2114	Erträge aus Leistungen	1.600,00	1.600,00	1.123,63
2115	Erträge aus Besitz und wirtschaftlicher Tätigkeit			
2116	Erträge aus Veräußerung und sonstige Erträge	1.600,00	1.900,00	1.297,08
2117	Nicht finanzierungswirksame operative Erträge	17.500,00		444,82
212	Erträge aus Transfers	259.300,00	250.500,00	454,55
2121	Transferertrag von Trägern des öffentlichen Rechts	258.200,00	250.000,00	
2122	Transferertrag von Beteiligungen			
2123	Transferertrag von Unternehmen (mit Finanzunternehmen)			
2124	Transferertrag von Haushalten und Organisationen ohne Erwerbscharakter			
2125	Transferertrag vom Ausland			
2126	Investitions- und Tilgungszuschüsse zwischen Unternehmungen und Betrieben der Gebietskörperschaft und der Gebietskörperschaft			
2127	Nicht finanzierungswirksamer Transferertrag	1.100,00	500,00	454,55
213	Finanzerträge	0,00	0,00	0,00
2131	Erträge aus Zinsen			
2132	Erträge aus Zinsen aus derivativen Finanzinstrumenten ohne Grundgeschäft			
2133	Erträge aus Gewinnentnahmen von marktbestimmten Betrieben			
2134	Sonstige Finanzerträge			
2135	Erträge aus Dividenden/Gewinnausschüttungen			
2136	Sonstige nicht finanzierungswirksame Finanzerträge			
21	Summe Erträge	280.000,00	254.000,00	3.320,08
221	Personalaufwand	203.200,00	163.200,00	162.386,10
2211	Personalaufwand (Bezüge, Nebengeb., Mehrleistungen)	140.000,00	127.000,00	121.277,90
2212	Gesetzlicher und freiwilliger Sozialaufwand	57.800,00	36.200,00	32.530,54
2213	Sonstiger Personalaufwand			
2214	Nicht finanzierungswirksamer Personalaufwand	5.400,00		8.577,66
222	Sachaufwand (ohne Transferaufwand)	210.700,00	202.000,00	220.340,99
2221	Gebrauchs- und Verbrauchsgüter, Handelswaren	21.900,00	9.100,00	9.338,16
2222	Verwaltungs- und Betriebsaufwand	31.800,00	26.600,00	19.531,84

Vertretungskörper und allgemeine Verwaltung (Gruppe 0)

MVAG	Mittelverwendungs- und -aufbringungsgruppen (1. und 2. Ebene)	VA 2023	VA 2022	RA 2021
2223	Leasing- und Mietaufwand	20.100,00	18.000,00	20.967,11
2224	Instandhaltung	1.400,00	2.400,00	1.134,38
2225	Sonstiger Sachaufwand	110.300,00	121.900,00	145.217,59
2226	Nicht finanzierungswirksamer Sachaufwand	25.200,00	24.000,00	24.151,91
223	Transferaufwand (laufende Transfers und Kapitaltransfers)	22.200,00	19.300,00	20.705,39
2231	Transferaufwand an Träger des öffentlichen Rechts			
2232	Transferaufwand an Beteiligungen			
2233	Transferaufwand an Unternehmen (mit Finanzunternehmen)	4.800,00	4.500,00	3.761,02
2234	Transferaufwand an Haushalte und Organisationen ohne Erwerbscharakter	17.400,00	14.800,00	16.944,37
2235	Transferaufwand an das Ausland			
2236	Investitions- und Tilgungszuschüsse zwischen Unternehmungen und Betrieben der Gebietskörperschaft und der Gebietskörperschaft			
2237	Nicht finanzierungswirksamer Transferaufwand			
224	Finanzaufwand	25.200,00	0,00	0,00
2241	Zinsen aus Finanzschulden, Finanzierungsleasing, Forderungskauf und derivativen Finanzinstrumenten mit Grundgeschäft	25.200,00		
2242	Zinsen und sonstige Aufwendungen aus derivativen Finanzinstrumenten ohne Grundgeschäft			
2243	Gewinnentnahmen von Unternehmungen und marktbestimmten Betrieben der Gebietskörperschaft (innerhalb der Gebietskörperschaft)			
2244	Sonstiger Finanzaufwand			
2245	Nicht finanzierungswirksamer Finanzaufwand			
22	Summe Aufwendungen	461.300,00	384.500,00	403.432,48
SA0	Saldo (0) Nettoergebnis (21 - 22)	-181.300,00	-130.500,00	-400.112,40
230	Entnahmen von Haushaltsrücklagen	0,00	0,00	0,00
2301	Entnahmen von Haushaltsrücklagen			
240	Zuweisung an Haushaltsrücklagen	5.000,00	5.000,00	0,00
2401	Zuweisung an Haushaltsrücklagen	5.000,00	5.000,00	
23	Summe Haushaltsrücklagen	-5.000,00	-5.000,00	0,00
SA00	Nettoergebnis nach Zuweisung und Entnahmen von Haushaltsrücklagen (Saldo 0 +/- SU23)	-186.300,00	-135.500,00	-400.112,40

Öffentliche Ordnung und Sicherheit (Gruppe 1)

MVAG	Mittelverwendungs- und -aufbringungsgruppen (1. und 2. Ebene)	VA 2023	VA 2022	RA 2021
211	Erträge aus der operativen Verwaltungstätigkeit	900,00	900,00	26.993,40
2111	Erträge aus eigenen Abgaben			
2112	Erträge aus Ertragsanteilen			
2113	Erträge aus Gebühren			
2114	Erträge aus Leistungen	700,00	700,00	1.280,69
2115	Erträge aus Besitz und wirtschaftlicher Tätigkeit			
2116	Erträge aus Veräußerung und sonstige Erträge	200,00	200,00	25.712,71
2117	Nicht finanzierungswirksame operative Erträge			
212	Erträge aus Transfers	4.600,00	4.700,00	4.823,74
2121	Transferertrag von Trägern des öffentlichen Rechts	400,00	500,00	583,74
2122	Transferertrag von Beteiligungen			
2123	Transferertrag von Unternehmen (mit Finanzunternehmen)			
2124	Transferertrag von Haushalten und Organisationen ohne Erwerbscharakter			
2125	Transferertrag vom Ausland			
2126	Investitions- und Tilgungszuschüsse zwischen Unternehmungen und Betrieben der Gebietskörperschaft und der Gebietskörperschaft			
2127	Nicht finanzierungswirksamer Transferertrag	4.200,00	4.200,00	4.240,00
213	Finanzerträge	0,00	0,00	0,00
2131	Erträge aus Zinsen			
2132	Erträge aus Zinsen aus derivativen Finanzinstrumenten ohne Grundgeschäft			
2133	Erträge aus Gewinnentnahmen von marktbestimmten Betrieben			
2134	Sonstige Finanzerträge			
2135	Erträge aus Dividenden/Gewinnausschüttungen			
2136	Sonstige nicht finanzierungswirksame Finanzerträge			
21	Summe Erträge	5.500,00	5.600,00	31.817,14
221	Personalaufwand	0,00	0,00	0,00
2211	Personalaufwand (Bezüge, Nebengeb., Mehrleistungen)			
2212	Gesetzlicher und freiwilliger Sozialaufwand			
2213	Sonstiger Personalaufwand			
2214	Nicht finanzierungswirksamer Personalaufwand			
222	Sachaufwand (ohne Transferaufwand)	30.500,00	35.700,00	66.921,47
2221	Gebrauchs- und Verbrauchsgüter, Handelswaren		2.000,00	2.616,24
2222	Verwaltungs- und Betriebsaufwand	2.400,00	2.300,00	2.272,22

Öffentliche Ordnung und Sicherheit (Gruppe 1)

MVAG	Mittelverwendungs- und -aufbringungsgruppen (1. und 2. Ebene)	VA 2023	VA 2022	RA 2021
2223	Leasing- und Mietaufwand			
2224	Instandhaltung			
2225	Sonstiger Sachaufwand	1.300,00	4.600,00	34.453,92
2226	Nicht finanzierungswirksamer Sachaufwand	26.800,00	26.800,00	27.579,09
223	Transferaufwand (laufende Transfers und Kapitaltransfers)	42.100,00	2.100,00	12.667,53
2231	Transferaufwand an Träger des öffentlichen Rechts		2.000,00	12.667,53
2232	Transferaufwand an Beteiligungen			
2233	Transferaufwand an Unternehmen (mit Finanzunternehmen)			
2234	Transferaufwand an Haushalte und Organisationen ohne Erwerbscharakter	42.100,00	100,00	
2235	Transferaufwand an das Ausland			
2236	Investitions- und Tilgungszuschüsse zwischen Unternehmungen und Betrieben der Gebietskörperschaft und der Gebietskörperschaft			
2237	Nicht finanzierungswirksamer Transferaufwand			
224	Finanzaufwand	400,00	500,00	583,74
2241	Zinsen aus Finanzschulden, Finanzierungsleasing, Forderungskauf und derivativen Finanzinstrumenten mit Grundgeschäft	400,00	500,00	583,74
2242	Zinsen und sonstige Aufwendungen aus derivativen Finanzinstrumenten ohne Grundgeschäft			
2243	Gewinnentnahmen von Unternehmungen und marktbestimmten Betrieben der Gebietskörperschaft (innerhalb der Gebietskörperschaft)			
2244	Sonstiger Finanzaufwand			
2245	Nicht finanzierungswirksamer Finanzaufwand			
22	Summe Aufwendungen	73.000,00	38.300,00	80.172,74
SA0	Saldo (0) Nettoergebnis (21 - 22)	-67.500,00	-32.700,00	-48.355,60
230	Entnahmen von Haushaltsrücklagen	0,00	0,00	0,00
2301	Entnahmen von Haushaltsrücklagen			
240	Zuweisung an Haushaltsrücklagen	0,00	0,00	0,00
2401	Zuweisung an Haushaltsrücklagen			
23	Summe Haushaltsrücklagen	0,00	0,00	0,00
SA00	Nettoergebnis nach Zuweisung und Entnahmen von Haushaltsrücklagen (Saldo 0 +/- SU23)	-67.500,00	-32.700,00	-48.355,60

Unterricht, Erziehung, Sport und Wissenschaft (Gruppe 2)

MVAG	Mittelverwendungs- und -aufbringungsgruppen (1. und 2. Ebene)	VA 2023	VA 2022	RA 2021
211	Erträge aus der operativen Verwaltungstätigkeit	14.200,00	12.800,00	14.914,91
2111	Erträge aus eigenen Abgaben			
2112	Erträge aus Ertragsanteilen			
2113	Erträge aus Gebühren			
2114	Erträge aus Leistungen	12.600,00	11.200,00	11.336,12
2115	Erträge aus Besitz und wirtschaftlicher Tätigkeit			
2116	Erträge aus Veräußerung und sonstige Erträge	1.600,00	1.600,00	2.323,45
2117	Nicht finanzierungswirksame operative Erträge			1.255,34
212	Erträge aus Transfers	0,00	100,00	4.264,50
2121	Transferertrag von Trägern des öffentlichen Rechts		100,00	4.264,50
2122	Transferertrag von Beteiligungen			
2123	Transferertrag von Unternehmen (mit Finanzunternehmen)			
2124	Transferertrag von Haushalten und Organisationen ohne Erwerbscharakter			
2125	Transferertrag vom Ausland			
2126	Investitions- und Tilgungszuschüsse zwischen Unternehmungen und Betrieben der Gebietskörperschaft und der Gebietskörperschaft			
2127	Nicht finanzierungswirksamer Transferertrag			
213	Finanzerträge	0,00	0,00	0,00
2131	Erträge aus Zinsen			
2132	Erträge aus Zinsen aus derivativen Finanzinstrumenten ohne Grundgeschäft			
2133	Erträge aus Gewinnentnahmen von marktbestimmten Betrieben			
2134	Sonstige Finanzerträge			
2135	Erträge aus Dividenden/Gewinnausschüttungen			
2136	Sonstige nicht finanzierungswirksame Finanzerträge			
21	Summe Erträge	14.200,00	12.900,00	19.179,41
221	Personalaufwand	93.800,00	92.600,00	88.117,56
2211	Personalaufwand (Bezüge, Nebengeb., Mehrleistungen)	73.800,00	75.000,00	71.442,72
2212	Gesetzlicher und freiwilliger Sozialaufwand	18.900,00	17.600,00	15.841,85
2213	Sonstiger Personalaufwand			
2214	Nicht finanzierungswirksamer Personalaufwand	1.100,00		832,99
222	Sachaufwand (ohne Transferaufwand)	171.300,00	164.600,00	150.885,14
2221	Gebrauchs- und Verbrauchsgüter, Handelswaren	37.900,00	19.500,00	14.936,87
2222	Verwaltungs- und Betriebsaufwand	29.900,00	18.600,00	17.610,68

Unterricht, Erziehung, Sport und Wissenschaft (Gruppe 2)

MVAG	Mittelverwendungs- und -aufbringungsgruppen (1. und 2. Ebene)	VA 2023	VA 2022	RA 2021
2223	Leasing- und Mietaufwand	2.500,00	2.500,00	1.427,25
2224	Instandhaltung	4.200,00	4.200,00	2.038,96
2225	Sonstiger Sachaufwand	56.100,00	78.100,00	73.276,98
2226	Nicht finanzierungswirksamer Sachaufwand	40.700,00	41.700,00	41.594,40
223	Transferaufwand (laufende Transfers und Kapitaltransfers)	24.100,00	6.700,00	3.504,08
2231	Transferaufwand an Träger des öffentlichen Rechts	17.000,00		
2232	Transferaufwand an Beteiligungen			
2233	Transferaufwand an Unternehmen (mit Finanzunternehmen)	4.800,00	4.800,00	329,32
2234	Transferaufwand an Haushalte und Organisationen ohne Erwerbscharakter	2.300,00	1.900,00	3.174,76
2235	Transferaufwand an das Ausland			
2236	Investitions- und Tilgungszuschüsse zwischen Unternehmungen und Betrieben der Gebietskörperschaft und der Gebietskörperschaft			
2237	Nicht finanzierungswirksamer Transferaufwand			
224	Finanzaufwand	52.200,00	300,00	342,19
2241	Zinsen aus Finanzschulden, Finanzierungsleasing, Forderungskauf und derivativen Finanzinstrumenten mit Grundgeschäft	52.200,00	300,00	342,19
2242	Zinsen und sonstige Aufwendungen aus derivativen Finanzinstrumenten ohne Grundgeschäft			
2243	Gewinnentnahmen von Unternehmungen und marktbestimmten Betrieben der Gebietskörperschaft (innerhalb der Gebietskörperschaft)			
2244	Sonstiger Finanzaufwand			
2245	Nicht finanzierungswirksamer Finanzaufwand			
22	Summe Aufwendungen	341.400,00	264.200,00	242.848,97
SA0	Saldo (0) Nettoergebnis (21 - 22)	-327.200,00	-251.300,00	-223.669,56
230	Entnahmen von Haushaltsrücklagen	0,00	0,00	0,00
2301	Entnahmen von Haushaltsrücklagen			
240	Zuweisung an Haushaltsrücklagen	0,00	0,00	0,00
2401	Zuweisung an Haushaltsrücklagen			
23	Summe Haushaltsrücklagen	0,00	0,00	0,00
SA00	Nettoergebnis nach Zuweisung und Entnahmen von Haushaltsrücklagen (Saldo 0 +/- SU23)	-327.200,00	-251.300,00	-223.669,56

Kunst, Kultur und Kultus (Gruppe 3)

MVAG	Mittelverwendungs- und -aufbringungsgruppen (1. und 2. Ebene)	VA 2023	VA 2022	RA 2021
211	Erträge aus der operativen Verwaltungstätigkeit	5.500,00	5.500,00	3.677,16
2111	Erträge aus eigenen Abgaben			
2112	Erträge aus Ertragsanteilen			
2113	Erträge aus Gebühren			
2114	Erträge aus Leistungen			
2115	Erträge aus Besitz und wirtschaftlicher Tätigkeit			660,00
2116	Erträge aus Veräußerung und sonstige Erträge	5.500,00	5.500,00	3.017,16
2117	Nicht finanzierungswirksame operative Erträge			
212	Erträge aus Transfers	0,00	0,00	0,00
2121	Transferertrag von Trägern des öffentlichen Rechts			
2122	Transferertrag von Beteiligungen			
2123	Transferertrag von Unternehmen (mit Finanzunternehmen)			
2124	Transferertrag von Haushalten und Organisationen ohne Erwerbscharakter			
2125	Transferertrag vom Ausland			
2126	Investitions- und Tilgungszuschüsse zwischen Unternehmungen und Betrieben der Gebietskörperschaft und der Gebietskörperschaft			
2127	Nicht finanzierungswirksamer Transferertrag			
213	Finanzerträge	0,00	0,00	0,00
2131	Erträge aus Zinsen			
2132	Erträge aus Zinsen aus derivativen Finanzinstrumenten ohne Grundgeschäft			
2133	Erträge aus Gewinnentnahmen von marktbestimmten Betrieben			
2134	Sonstige Finanzerträge			
2135	Erträge aus Dividenden/Gewinnausschüttungen			
2136	Sonstige nicht finanzierungswirksame Finanzerträge			
21	Summe Erträge	5.500,00	5.500,00	3.677,16
221	Personalaufwand	0,00	0,00	24,01
2211	Personalaufwand (Bezüge, Nebengeb., Mehrleistungen)			24,01
2212	Gesetzlicher und freiwilliger Sozialaufwand			
2213	Sonstiger Personalaufwand			
2214	Nicht finanzierungswirksamer Personalaufwand			
222	Sachaufwand (ohne Transferaufwand)	39.100,00	38.100,00	34.490,96
2221	Gebrauchs- und Verbrauchsgüter, Handelswaren	500,00	500,00	127,17
2222	Verwaltungs- und Betriebsaufwand	4.200,00	2.500,00	2.367,58

Kunst, Kultur und Kultus (Gruppe 3)

MVAG	Mittelverwendungs- und -aufbringungsgruppen (1. und 2. Ebene)	VA 2023	VA 2022	RA 2021
2223	Leasing- und Mietaufwand			
2224	Instandhaltung			3.441,01
2225	Sonstiger Sachaufwand	12.300,00	13.300,00	6.795,06
2226	Nicht finanzierungswirksamer Sachaufwand	22.100,00	21.800,00	21.760,14
223	Transferaufwand (laufende Transfers und Kapitaltransfers)	27.800,00	26.300,00	20.346,14
2231	Transferaufwand an Träger des öffentlichen Rechts			
2232	Transferaufwand an Beteiligungen			
2233	Transferaufwand an Unternehmen (mit Finanzunternehmen)	4.300,00	4.300,00	
2234	Transferaufwand an Haushalte und Organisationen ohne Erwerbscharakter	23.500,00	22.000,00	20.346,14
2235	Transferaufwand an das Ausland			
2236	Investitions- und Tilgungszuschüsse zwischen Unternehmungen und Betrieben der Gebietskörperschaft und der Gebietskörperschaft			
2237	Nicht finanzierungswirksamer Transferaufwand			
224	Finanzaufwand	0,00	0,00	0,00
2241	Zinsen aus Finanzschulden, Finanzierungsleasing, Forderungskauf und derivativen Finanzinstrumenten mit Grundgeschäft			
2242	Zinsen und sonstige Aufwendungen aus derivativen Finanzinstrumenten ohne Grundgeschäft			
2243	Gewinnentnahmen von Unternehmungen und marktbestimmten Betrieben der Gebietskörperschaft (innerhalb der Gebietskörperschaft)			
2244	Sonstiger Finanzaufwand			
2245	Nicht finanzierungswirksamer Finanzaufwand			
22	Summe Aufwendungen	66.900,00	64.400,00	54.861,11
SA0	Saldo (0) Nettoergebnis (21 - 22)	-61.400,00	-58.900,00	-51.183,95
230	Entnahmen von Haushaltsrücklagen	0,00	0,00	0,00
2301	Entnahmen von Haushaltsrücklagen			
240	Zuweisung an Haushaltsrücklagen	0,00	0,00	0,00
2401	Zuweisung an Haushaltsrücklagen			
23	Summe Haushaltsrücklagen	0,00	0,00	0,00
SA00	Nettoergebnis nach Zuweisung und Entnahmen von Haushaltsrücklagen (Saldo 0 +/- SU23)	-61.400,00	-58.900,00	-51.183,95

Soziale Wohlfahrt und Wohnbauförderung (Gruppe 4)

MVAG	Mittelverwendungs- und -aufbringungsgruppen (1. und 2. Ebene)	VA 2023	VA 2022	RA 2021
211	Erträge aus der operativen Verwaltungstätigkeit	400,00	400,00	0,00
2111	Erträge aus eigenen Abgaben			
2112	Erträge aus Ertragsanteilen			
2113	Erträge aus Gebühren			
2114	Erträge aus Leistungen			
2115	Erträge aus Besitz und wirtschaftlicher Tätigkeit			
2116	Erträge aus Veräußerung und sonstige Erträge	400,00	400,00	
2117	Nicht finanzierungswirksame operative Erträge			
212	Erträge aus Transfers	0,00	0,00	0,00
2121	Transferertrag von Trägern des öffentlichen Rechts			
2122	Transferertrag von Beteiligungen			
2123	Transferertrag von Unternehmen (mit Finanzunternehmen)			
2124	Transferertrag von Haushalten und Organisationen ohne Erwerbscharakter			
2125	Transferertrag vom Ausland			
2126	Investitions- und Tilgungszuschüsse zwischen Unternehmungen und Betrieben der Gebietskörperschaft und der Gebietskörperschaft			
2127	Nicht finanzierungswirksamer Transferertrag			
213	Finanzerträge	0,00	0,00	0,00
2131	Erträge aus Zinsen			
2132	Erträge aus Zinsen aus derivativen Finanzinstrumenten ohne Grundgeschäft			
2133	Erträge aus Gewinnentnahmen von marktbestimmten Betrieben			
2134	Sonstige Finanzerträge			
2135	Erträge aus Dividenden/Gewinnausschüttungen			
2136	Sonstige nicht finanzierungswirksame Finanzerträge			
21	Summe Erträge	400,00	400,00	0,00
221	Personalaufwand	0,00	0,00	0,00
2211	Personalaufwand (Bezüge, Nebengeb., Mehrleistungen)			
2212	Gesetzlicher und freiwilliger Sozialaufwand			
2213	Sonstiger Personalaufwand			
2214	Nicht finanzierungswirksamer Personalaufwand			
222	Sachaufwand (ohne Transferaufwand)	7.000,00	7.000,00	4.914,42
2221	Gebrauchs- und Verbrauchsgüter, Handelswaren	500,00	500,00	480,00
2222	Verwaltungs- und Betriebsaufwand			

Soziale Wohlfahrt und Wohnbauförderung (Gruppe 4)

MVAG	Mittelverwendungs- und -aufbringungsgruppen (1. und 2. Ebene)	VA 2023	VA 2022	RA 2021
2223	Leasing- und Mietaufwand			
2224	Instandhaltung			
2225	Sonstiger Sachaufwand	6.500,00	6.500,00	4.434,42
2226	Nicht finanzierungswirksamer Sachaufwand			
223	Transferaufwand (laufende Transfers und Kapitaltransfers)	241.700,00	241.700,00	251.053,80
2231	Transferaufwand an Träger des öffentlichen Rechts	226.000,00	229.000,00	236.577,56
2232	Transferaufwand an Beteiligungen			
2233	Transferaufwand an Unternehmen (mit Finanzunternehmen)			
2234	Transferaufwand an Haushalte und Organisationen ohne Erwerbscharakter	15.700,00	12.700,00	14.476,24
2235	Transferaufwand an das Ausland			
2236	Investitions- und Tilgungszuschüsse zwischen Unternehmungen und Betrieben der Gebietskörperschaft und der Gebietskörperschaft			
2237	Nicht finanzierungswirksamer Transferaufwand			
224	Finanzaufwand	0,00	0,00	0,00
2241	Zinsen aus Finanzschulden, Finanzierungsleasing, Forderungskauf und derivativen Finanzinstrumenten mit Grundgeschäft			
2242	Zinsen und sonstige Aufwendungen aus derivativen Finanzinstrumenten ohne Grundgeschäft			
2243	Gewinnentnahmen von Unternehmungen und marktbestimmten Betrieben der Gebietskörperschaft (innerhalb der Gebietskörperschaft)			
2244	Sonstiger Finanzaufwand			
2245	Nicht finanzierungswirksamer Finanzaufwand			
22	Summe Aufwendungen	248.700,00	248.700,00	255.968,22
SA0	Saldo (0) Nettoergebnis (21 - 22)	-248.300,00	-248.300,00	-255.968,22
230	Entnahmen von Haushaltsrücklagen	0,00	0,00	0,00
2301	Entnahmen von Haushaltsrücklagen			
240	Zuweisung an Haushaltsrücklagen	0,00	0,00	0,00
2401	Zuweisung an Haushaltsrücklagen			
23	Summe Haushaltsrücklagen	0,00	0,00	0,00
SA00	Nettoergebnis nach Zuweisung und Entnahmen von Haushaltsrücklagen (Saldo 0 +/- SU23)	-248.300,00	-248.300,00	-255.968,22

Gesundheit (Gruppe 5)

MVAG	Mittelverwendungs- und -aufbringungsgruppen (1. und 2. Ebene)	VA 2023	VA 2022	RA 2021
211	Erträge aus der operativen Verwaltungstätigkeit	1.000,00	1.000,00	2.269,58
2111	Erträge aus eigenen Abgaben			
2112	Erträge aus Ertragsanteilen			
2113	Erträge aus Gebühren			
2114	Erträge aus Leistungen			
2115	Erträge aus Besitz und wirtschaftlicher Tätigkeit			
2116	Erträge aus Veräußerung und sonstige Erträge	1.000,00	1.000,00	2.269,58
2117	Nicht finanzierungswirksame operative Erträge			
212	Erträge aus Transfers	0,00	0,00	0,00
2121	Transferertrag von Trägern des öffentlichen Rechts			
2122	Transferertrag von Beteiligungen			
2123	Transferertrag von Unternehmen (mit Finanzunternehmen)			
2124	Transferertrag von Haushalten und Organisationen ohne Erwerbscharakter			
2125	Transferertrag vom Ausland			
2126	Investitions- und Tilgungszuschüsse zwischen Unternehmungen und Betrieben der Gebietskörperschaft und der Gebietskörperschaft			
2127	Nicht finanzierungswirksamer Transferertrag			
213	Finanzerträge	0,00	0,00	0,00
2131	Erträge aus Zinsen			
2132	Erträge aus Zinsen aus derivativen Finanzinstrumenten ohne Grundgeschäft			
2133	Erträge aus Gewinnentnahmen von marktbestimmten Betrieben			
2134	Sonstige Finanzerträge			
2135	Erträge aus Dividenden/Gewinnausschüttungen			
2136	Sonstige nicht finanzierungswirksame Finanzerträge			
21	Summe Erträge	1.000,00	1.000,00	2.269,58
221	Personalaufwand	300,00	300,00	379,16
2211	Personalaufwand (Bezüge, Nebengeb., Mehrleistungen)	300,00	300,00	379,16
2212	Gesetzlicher und freiwilliger Sozialaufwand			
2213	Sonstiger Personalaufwand			
2214	Nicht finanzierungswirksamer Personalaufwand			
222	Sachaufwand (ohne Transferaufwand)	1.900,00	1.600,00	5.404,18
2221	Gebrauchs- und Verbrauchsgüter, Handelswaren	300,00		1.761,78
2222	Verwaltungs- und Betriebsaufwand			1.031,08

Gesundheit (Gruppe 5)

MVAG	Mittelverwendungs- und -aufbringungsgruppen (1. und 2. Ebene)	VA 2023	VA 2022	RA 2021
2223	Leasing- und Mietaufwand			
2224	Instandhaltung			
2225	Sonstiger Sachaufwand	1.600,00	1.600,00	2.611,32
2226	Nicht finanzierungswirksamer Sachaufwand			
223	Transferaufwand (laufende Transfers und Kapitaltransfers)	280.800,00	280.800,00	288.686,34
2231	Transferaufwand an Träger des öffentlichen Rechts	272.500,00	272.500,00	280.722,45
2232	Transferaufwand an Beteiligungen			
2233	Transferaufwand an Unternehmen (mit Finanzunternehmen)	8.300,00	8.300,00	7.463,89
2234	Transferaufwand an Haushalte und Organisationen ohne Erwerbscharakter			500,00
2235	Transferaufwand an das Ausland			
2236	Investitions- und Tilgungszuschüsse zwischen Unternehmungen und Betrieben der Gebietskörperschaft und der Gebietskörperschaft			
2237	Nicht finanzierungswirksamer Transferaufwand			
224	Finanzaufwand	0,00	0,00	0,00
2241	Zinsen aus Finanzschulden, Finanzierungsleasing, Forderungskauf und derivativen Finanzinstrumenten mit Grundgeschäft			
2242	Zinsen und sonstige Aufwendungen aus derivativen Finanzinstrumenten ohne Grundgeschäft			
2243	Gewinnentnahmen von Unternehmungen und marktbestimmten Betrieben der Gebietskörperschaft (innerhalb der Gebietskörperschaft)			
2244	Sonstiger Finanzaufwand			
2245	Nicht finanzierungswirksamer Finanzaufwand			
22	Summe Aufwendungen	283.000,00	282.700,00	294.469,68
SA0	Saldo (0) Nettoergebnis (21 - 22)	-282.000,00	-281.700,00	-292.200,10
230	Entnahmen von Haushaltsrücklagen	0,00	0,00	0,00
2301	Entnahmen von Haushaltsrücklagen			
240	Zuweisung an Haushaltsrücklagen	0,00	0,00	0,00
2401	Zuweisung an Haushaltsrücklagen			
23	Summe Haushaltsrücklagen	0,00	0,00	0,00
SA00	Nettoergebnis nach Zuweisung und Entnahmen von Haushaltsrücklagen (Saldo 0 +/- SU23)	-282.000,00	-281.700,00	-292.200,10

Straßen- und Wasserbau, Verkehr (Gruppe 6)

MVAG	Mittelverwendungs- und -aufbringungsgruppen (1. und 2. Ebene)	VA 2023	VA 2022	RA 2021
211	Erträge aus der operativen Verwaltungstätigkeit	4.800,00	4.800,00	30.016,76
2111	Erträge aus eigenen Abgaben			
2112	Erträge aus Ertragsanteilen			
2113	Erträge aus Gebühren			
2114	Erträge aus Leistungen			
2115	Erträge aus Besitz und wirtschaftlicher Tätigkeit			
2116	Erträge aus Veräußerung und sonstige Erträge	4.800,00	4.800,00	30.016,76
2117	Nicht finanzierungswirksame operative Erträge			
212	Erträge aus Transfers	100,00	100,00	255.580,00
2121	Transferertrag von Trägern des öffentlichen Rechts			255.500,00
2122	Transferertrag von Beteiligungen			
2123	Transferertrag von Unternehmen (mit Finanzunternehmen)			
2124	Transferertrag von Haushalten und Organisationen ohne Erwerbscharakter	100,00	100,00	80,00
2125	Transferertrag vom Ausland			
2126	Investitions- und Tilgungszuschüsse zwischen Unternehmungen und Betrieben der Gebietskörperschaft und der Gebietskörperschaft			
2127	Nicht finanzierungswirksamer Transferertrag			
213	Finanzerträge	0,00	0,00	0,00
2131	Erträge aus Zinsen			
2132	Erträge aus Zinsen aus derivativen Finanzinstrumenten ohne Grundgeschäft			
2133	Erträge aus Gewinnentnahmen von marktbestimmten Betrieben			
2134	Sonstige Finanzerträge			
2135	Erträge aus Dividenden/Gewinnausschüttungen			
2136	Sonstige nicht finanzierungswirksame Finanzerträge			
21	Summe Erträge	4.900,00	4.900,00	285.596,76
221	Personalaufwand	0,00	0,00	0,00
2211	Personalaufwand (Bezüge, Nebengeb., Mehrleistungen)			
2212	Gesetzlicher und freiwilliger Sozialaufwand			
2213	Sonstiger Personalaufwand			
2214	Nicht finanzierungswirksamer Personalaufwand			
222	Sachaufwand (ohne Transferaufwand)	98.000,00	95.200,00	138.271,86
2221	Gebrauchs- und Verbrauchsgüter, Handelswaren	2.000,00	2.000,00	26.023,67
2222	Verwaltungs- und Betriebsaufwand	4.000,00	4.000,00	270,00

Straßen- und Wasserbau, Verkehr (Gruppe 6)

MVAG	Mittelverwendungs- und -aufbringungsgruppen (1. und 2. Ebene)	VA 2023	VA 2022	RA 2021
2223	Leasing- und Mietaufwand			
2224	Instandhaltung	7.000,00	7.000,00	17.209,91
2225	Sonstiger Sachaufwand	25.000,00	29.000,00	38.265,11
2226	Nicht finanzierungswirksamer Sachaufwand	60.000,00	53.200,00	56.503,17
223	Transferaufwand (laufende Transfers und Kapitaltransfers)	1.600,00	1.600,00	2.134,00
2231	Transferaufwand an Träger des öffentlichen Rechts	1.500,00	1.500,00	2.134,00
2232	Transferaufwand an Beteiligungen			
2233	Transferaufwand an Unternehmen (mit Finanzunternehmen)	100,00	100,00	
2234	Transferaufwand an Haushalte und Organisationen ohne Erwerbscharakter			
2235	Transferaufwand an das Ausland			
2236	Investitions- und Tilgungszuschüsse zwischen Unternehmungen und Betrieben der Gebietskörperschaft und der Gebietskörperschaft			
2237	Nicht finanzierungswirksamer Transferaufwand			
224	Finanzaufwand	0,00	0,00	0,00
2241	Zinsen aus Finanzschulden, Finanzierungsleasing, Forderungskauf und derivativen Finanzinstrumenten mit Grundgeschäft			
2242	Zinsen und sonstige Aufwendungen aus derivativen Finanzinstrumenten ohne Grundgeschäft			
2243	Gewinnentnahmen von Unternehmungen und marktbestimmten Betrieben der Gebietskörperschaft (innerhalb der Gebietskörperschaft)			
2244	Sonstiger Finanzaufwand			
2245	Nicht finanzierungswirksamer Finanzaufwand			
22	Summe Aufwendungen	99.600,00	96.800,00	140.405,86
SA0	Saldo (0) Nettoergebnis (21 - 22)	-94.700,00	-91.900,00	145.190,90
230	Entnahmen von Haushaltsrücklagen	0,00	0,00	0,00
2301	Entnahmen von Haushaltsrücklagen			
240	Zuweisung an Haushaltsrücklagen	0,00	0,00	0,00
2401	Zuweisung an Haushaltsrücklagen			
23	Summe Haushaltsrücklagen	0,00	0,00	0,00
SA00	Nettoergebnis nach Zuweisung und Entnahmen von Haushaltsrücklagen (Saldo 0 +/- SU23)	-94.700,00	-91.900,00	145.190,90

Wirtschaftsförderung (Gruppe 7)

MVAG	Mittelverwendungs- und -aufbringungsgruppen (1. und 2. Ebene)	VA 2023	VA 2022	RA 2021
211	Erträge aus der operativen Verwaltungstätigkeit	22.900,00	5.800,00	13.219,34
2111	Erträge aus eigenen Abgaben			
2112	Erträge aus Ertragsanteilen			
2113	Erträge aus Gebühren			
2114	Erträge aus Leistungen	300,00	300,00	12.605,32
2115	Erträge aus Besitz und wirtschaftlicher Tätigkeit			
2116	Erträge aus Veräußerung und sonstige Erträge	22.600,00	5.500,00	614,02
2117	Nicht finanzierungswirksame operative Erträge			
212	Erträge aus Transfers	9.600,00	2.200,00	2.284,09
2121	Transferertrag von Trägern des öffentlichen Rechts	9.300,00	2.200,00	2.250,00
2122	Transferertrag von Beteiligungen			
2123	Transferertrag von Unternehmen (mit Finanzunternehmen)			
2124	Transferertrag von Haushalten und Organisationen ohne Erwerbscharakter			
2125	Transferertrag vom Ausland			
2126	Investitions- und Tilgungszuschüsse zwischen Unternehmungen und Betrieben der Gebietskörperschaft und der Gebietskörperschaft			
2127	Nicht finanzierungswirksamer Transferertrag	300,00		34,09
213	Finanzerträge	0,00	0,00	0,00
2131	Erträge aus Zinsen			
2132	Erträge aus Zinsen aus derivativen Finanzinstrumenten ohne Grundgeschäft			
2133	Erträge aus Gewinnentnahmen von marktbestimmten Betrieben			
2134	Sonstige Finanzerträge			
2135	Erträge aus Dividenden/Gewinnausschüttungen			
2136	Sonstige nicht finanzierungswirksame Finanzerträge			
21	Summe Erträge	32.500,00	8.000,00	15.503,43
221	Personalaufwand	58.100,00	0,00	11.193,98
2211	Personalaufwand (Bezüge, Nebengeb., Mehrleistungen)	45.300,00		8.540,49
2212	Gesetzlicher und freiwilliger Sozialaufwand	11.500,00		2.574,07
2213	Sonstiger Personalaufwand			
2214	Nicht finanzierungswirksamer Personalaufwand	1.300,00		79,42
222	Sachaufwand (ohne Transferaufwand)	210.800,00	188.600,00	194.580,60
2221	Gebrauchs- und Verbrauchsgüter, Handelswaren	400,00	400,00	5.753,70
2222	Verwaltungs- und Betriebsaufwand	5.100,00	100,00	

Wirtschaftsförderung (Gruppe 7)

MVAG	Mittelverwendungs- und -aufbringungsgruppen (1. und 2. Ebene)	VA 2023	VA 2022	RA 2021
2223	Leasing- und Mietaufwand			
2224	Instandhaltung			894,02
2225	Sonstiger Sachaufwand	28.500,00	11.400,00	11.309,22
2226	Nicht finanzierungswirksamer Sachaufwand	176.800,00	176.700,00	176.623,66
223	Transferaufwand (laufende Transfers und Kapitaltransfers)	131.900,00	148.600,00	118.184,26
2231	Transferaufwand an Träger des öffentlichen Rechts			
2232	Transferaufwand an Beteiligungen			
2233	Transferaufwand an Unternehmen (mit Finanzunternehmen)	2.000,00	2.000,00	840,00
2234	Transferaufwand an Haushalte und Organisationen ohne Erwerbscharakter	129.900,00	146.600,00	117.344,26
2235	Transferaufwand an das Ausland			
2236	Investitions- und Tilgungszuschüsse zwischen Unternehmungen und Betrieben der Gebietskörperschaft und der Gebietskörperschaft			
2237	Nicht finanzierungswirksamer Transferaufwand			
224	Finanzaufwand	0,00	0,00	0,00
2241	Zinsen aus Finanzschulden, Finanzierungsleasing, Forderungskauf und derivativen Finanzinstrumenten mit Grundgeschäft			
2242	Zinsen und sonstige Aufwendungen aus derivativen Finanzinstrumenten ohne Grundgeschäft			
2243	Gewinnentnahmen von Unternehmungen und marktbestimmten Betrieben der Gebietskörperschaft (innerhalb der Gebietskörperschaft)			
2244	Sonstiger Finanzaufwand			
2245	Nicht finanzierungswirksamer Finanzaufwand			
22	Summe Aufwendungen	400.800,00	337.200,00	323.958,84
SA0	Saldo (0) Nettoergebnis (21 - 22)	-368.300,00	-329.200,00	-308.455,41
230	Entnahmen von Haushaltsrücklagen	0,00	0,00	0,00
2301	Entnahmen von Haushaltsrücklagen			
240	Zuweisung an Haushaltsrücklagen	0,00	0,00	0,00
2401	Zuweisung an Haushaltsrücklagen			
23	Summe Haushaltsrücklagen	0,00	0,00	0,00
SA00	Nettoergebnis nach Zuweisung und Entnahmen von Haushaltsrücklagen (Saldo 0 +/- SU23)	-368.300,00	-329.200,00	-308.455,41

Dienstleistungen (Gruppe 8)

MVAG	Mittelverwendungs- und -aufbringungsgruppen (1. und 2. Ebene)	VA 2023	VA 2022	RA 2021
211	Erträge aus der operativen Verwaltungstätigkeit	251.900,00	202.200,00	299.114,13
2111	Erträge aus eigenen Abgaben			10.166,83
2112	Erträge aus Ertragsanteilen			
2113	Erträge aus Gebühren	145.700,00	125.700,00	128.780,62
2114	Erträge aus Leistungen	57.200,00	54.000,00	153.318,39
2115	Erträge aus Besitz und wirtschaftlicher Tätigkeit	300,00	300,00	
2116	Erträge aus Veräußerung und sonstige Erträge	48.700,00	22.200,00	6.848,29
2117	Nicht finanzierungswirksame operative Erträge			
212	Erträge aus Transfers	65.200,00	61.500,00	61.366,74
2121	Transferertrag von Trägern des öffentlichen Rechts	3.800,00	3.800,00	8.824,29
2122	Transferertrag von Beteiligungen			
2123	Transferertrag von Unternehmen (mit Finanzunternehmen)			
2124	Transferertrag von Haushalten und Organisationen ohne Erwerbscharakter			
2125	Transferertrag vom Ausland			
2126	Investitions- und Tilgungszuschüsse zwischen Unternehmungen und Betrieben der Gebietskörperschaft und der Gebietskörperschaft			
2127	Nicht finanzierungswirksamer Transferertrag	61.400,00	57.700,00	52.542,45
213	Finanzerträge	0,00	0,00	0,00
2131	Erträge aus Zinsen			
2132	Erträge aus Zinsen aus derivativen Finanzinstrumenten ohne Grundgeschäft			
2133	Erträge aus Gewinnentnahmen von marktbestimmten Betrieben			
2134	Sonstige Finanzerträge			
2135	Erträge aus Dividenden/Gewinnausschüttungen			
2136	Sonstige nicht finanzierungswirksame Finanzerträge			
21	Summe Erträge	317.100,00	263.700,00	360.480,87
221	Personalaufwand	138.600,00	171.500,00	169.328,05
2211	Personalaufwand (Bezüge, Nebengeb., Mehrleistungen)	110.300,00	137.000,00	134.506,87
2212	Gesetzlicher und freiwilliger Sozialaufwand	28.000,00	34.500,00	33.920,11
2213	Sonstiger Personalaufwand			
2214	Nicht finanzierungswirksamer Personalaufwand	300,00		901,07
222	Sachaufwand (ohne Transferaufwand)	308.100,00	273.100,00	360.678,47
2221	Gebrauchs- und Verbrauchsgüter, Handelswaren	27.400,00	18.400,00	18.550,25
2222	Verwaltungs- und Betriebsaufwand	51.200,00	20.700,00	32.389,27

Dienstleistungen (Gruppe 8)

MVAG	Mittelverwendungs- und -aufbringungsgruppen (1. und 2. Ebene)	VA 2023	VA 2022	RA 2021
2223	Leasing- und Mietaufwand			
2224	Instandhaltung	46.000,00	49.000,00	51.646,86
2225	Sonstiger Sachaufwand	15.300,00	32.600,00	104.858,22
2226	Nicht finanzierungswirksamer Sachaufwand	168.200,00	152.400,00	153.233,87
223	Transferaufwand (laufende Transfers und Kapitaltransfers)	19.200,00	19.200,00	1.615,71
2231	Transferaufwand an Träger des öffentlichen Rechts	1.200,00	1.200,00	627,52
2232	Transferaufwand an Beteiligungen			
2233	Transferaufwand an Unternehmen (mit Finanzunternehmen)	17.300,00	17.300,00	723,19
2234	Transferaufwand an Haushalte und Organisationen ohne Erwerbscharakter	700,00	700,00	265,00
2235	Transferaufwand an das Ausland			
2236	Investitions- und Tilgungszuschüsse zwischen Unternehmungen und Betrieben der Gebietskörperschaft und der Gebietskörperschaft			
2237	Nicht finanzierungswirksamer Transferaufwand			
224	Finanzaufwand	10.200,00	2.900,00	5.260,59
2241	Zinsen aus Finanzschulden, Finanzierungsleasing, Forderungskauf und derivativen Finanzinstrumenten mit Grundgeschäft	10.200,00	2.900,00	5.260,59
2242	Zinsen und sonstige Aufwendungen aus derivativen Finanzinstrumenten ohne Grundgeschäft			
2243	Gewinnentnahmen von Unternehmungen und marktbestimmten Betrieben der Gebietskörperschaft (innerhalb der Gebietskörperschaft)			
2244	Sonstiger Finanzaufwand			
2245	Nicht finanzierungswirksamer Finanzaufwand			
22	Summe Aufwendungen	476.100,00	466.700,00	536.882,82
SA0	Saldo (0) Nettoergebnis (21 - 22)	-159.000,00	-203.000,00	-176.401,95
230	Entnahmen von Haushaltsrücklagen	0,00	0,00	0,00
2301	Entnahmen von Haushaltsrücklagen			
240	Zuweisung an Haushaltsrücklagen	0,00	0,00	0,00
2401	Zuweisung an Haushaltsrücklagen			
23	Summe Haushaltsrücklagen	0,00	0,00	0,00
SA00	Nettoergebnis nach Zuweisung und Entnahmen von Haushaltsrücklagen (Saldo 0 +/- SU23)	-159.000,00	-203.000,00	-176.401,95

Finanzwirtschaft (Gruppe 9)

MVAG	Mittelverwendungs- und -aufbringungsgruppen (1. und 2. Ebene)	VA 2023	VA 2022	RA 2021
211	Erträge aus der operativen Verwaltungstätigkeit	1.678.100,00	1.536.100,00	1.646.793,21
2111	Erträge aus eigenen Abgaben	757.100,00	690.100,00	752.208,11
2112	Erträge aus Ertragsanteilen	921.000,00	846.000,00	894.342,10
2113	Erträge aus Gebühren			
2114	Erträge aus Leistungen			243,00
2115	Erträge aus Besitz und wirtschaftlicher Tätigkeit			
2116	Erträge aus Veräußerung und sonstige Erträge			
2117	Nicht finanzierungswirksame operative Erträge			
212	Erträge aus Transfers	0,00	0,00	23.251,08
2121	Transferertrag von Trägern des öffentlichen Rechts			23.251,08
2122	Transferertrag von Beteiligungen			
2123	Transferertrag von Unternehmen (mit Finanzunternehmen)			
2124	Transferertrag von Haushalten und Organisationen ohne Erwerbscharakter			
2125	Transferertrag vom Ausland			
2126	Investitions- und Tilgungszuschüsse zwischen Unternehmungen und Betrieben der Gebietskörperschaft und der Gebietskörperschaft			
2127	Nicht finanzierungswirksamer Transferertrag			
213	Finanzerträge	200,00	200,00	84,77
2131	Erträge aus Zinsen	200,00	200,00	84,77
2132	Erträge aus Zinsen aus derivativen Finanzinstrumenten ohne Grundgeschäft			
2133	Erträge aus Gewinnentnahmen von marktbestimmten Betrieben			
2134	Sonstige Finanzerträge			
2135	Erträge aus Dividenden/Gewinnausschüttungen			
2136	Sonstige nicht finanzierungswirksame Finanzerträge			
21	Summe Erträge	1.678.300,00	1.536.300,00	1.670.129,06
221	Personalaufwand	0,00	0,00	0,00
2211	Personalaufwand (Bezüge, Nebengeb., Mehrleistungen)			
2212	Gesetzlicher und freiwilliger Sozialaufwand			
2213	Sonstiger Personalaufwand			
2214	Nicht finanzierungswirksamer Personalaufwand			
222	Sachaufwand (ohne Transferaufwand)	1.300,00	1.300,00	0,76
2221	Gebrauchs- und Verbrauchsgüter, Handelswaren			
2222	Verwaltungs- und Betriebsaufwand			

Finanzwirtschaft (Gruppe 9)

MVAG	Mittelverwendungs- und -aufbringungsgruppen (1. und 2. Ebene)	VA 2023	VA 2022	RA 2021
2223	Leasing- und Mietaufwand			
2224	Instandhaltung			
2225	Sonstiger Sachaufwand	1.300,00	1.300,00	0,76
2226	Nicht finanzierungswirksamer Sachaufwand			
223	Transferaufwand (laufende Transfers und Kapitaltransfers)	17.000,00	17.000,00	14.826,81
2231	Transferaufwand an Träger des öffentlichen Rechts			
2232	Transferaufwand an Beteiligungen			
2233	Transferaufwand an Unternehmen (mit Finanzunternehmen)	17.000,00	17.000,00	14.826,81
2234	Transferaufwand an Haushalte und Organisationen ohne Erwerbscharakter			
2235	Transferaufwand an das Ausland			
2236	Investitions- und Tilgungszuschüsse zwischen Unternehmungen und Betrieben der Gebietskörperschaft und der Gebietskörperschaft			
2237	Nicht finanzierungswirksamer Transferaufwand			
224	Finanzaufwand	2.500,00	2.500,00	2.440,17
2241	Zinsen aus Finanzschulden, Finanzierungsleasing, Forderungskauf und derivativen Finanzinstrumenten mit Grundgeschäft			
2242	Zinsen und sonstige Aufwendungen aus derivativen Finanzinstrumenten ohne Grundgeschäft			
2243	Gewinnentnahmen von Unternehmungen und marktbestimmten Betrieben der Gebietskörperschaft (innerhalb der Gebietskörperschaft)			
2244	Sonstiger Finanzaufwand	2.500,00	2.500,00	2.440,17
2245	Nicht finanzierungswirksamer Finanzaufwand			
22	Summe Aufwendungen	20.800,00	20.800,00	17.267,74
SA0	Saldo (0) Nettoergebnis (21 - 22)	1.657.500,00	1.515.500,00	1.652.861,32
230	Entnahmen von Haushaltsrücklagen	0,00	0,00	0,00
2301	Entnahmen von Haushaltsrücklagen			
240	Zuweisung an Haushaltsrücklagen	0,00	0,00	0,00
2401	Zuweisung an Haushaltsrücklagen			
23	Summe Haushaltsrücklagen	0,00	0,00	0,00
SA00	Nettoergebnis nach Zuweisung und Entnahmen von Haushaltsrücklagen (Saldo 0 +/- SU23)	1.657.500,00	1.515.500,00	1.652.861,32

Finanzierungshaushalt Bereichsbudget 1. und 2. Ebene
(Anlage 1b)

Vertretungskörper und allgemeine Verwaltung (Gruppe 0)

MVAG	Mittelverwendungs- und aufbringungsgruppen (1. und 2. Ebene)	VA 2023	VA 2022	RA 2021
311	Einzahlungen aus der operativen Verwaltungstätigkeit	3.200,00	3.500,00	2.420,71
3111	Einzahlungen aus eigenen Abgaben			
3112	Einzahlungen aus Ertragsanteilen			
3113	Einzahlungen aus Gebühren			
3114	Einzahlungen aus Leistungen	1.600,00	1.600,00	1.123,63
3115	Einzahlungen aus Besitz und wirtschaftlicher Tätigkeit			
3116	Einzahlungen aus Veräußerung von geringwertigen Wirtschaftsgütern (GWG) und sonstige Einzahlungen	1.600,00	1.900,00	1.297,08
312	Einzahlungen aus Transfers (ohne Kapitaltransfers)	258.200,00	250.000,00	0,00
3121	Transferzahlungen von Trägern des öffentlichen Rechts	258.200,00	250.000,00	
3122	Transferzahlungen von Beteiligungen			
3123	Transferzahlungen von Unternehmen (inkl. Finanzunternehmen)			
3124	Transferzahlungen von Haushalte und Organisationen ohne Erwerbscharakter			
3125	Transferzahlungen vom Ausland			
3126	Investitions- und Tilgungszuschüsse zwischen Unternehmungen und Betrieben der Gebietskörperschaft und der Gebietskörperschaft			
313	Einzahlungen aus Finanzerträgen	0,00	0,00	0,00
3131	Einzahlungen aus Zinserträgen			
3133	Einzahlungen aus Gewinnentnahmen von marktbestimmten Betrieben			
3134	Sonstige Einzahlungen aus Finanzerträgen			
3135	Einzahlungen aus Dividenden/Gewinnausschüttungen			
31	Summe Einzahlungen operative Gebarung	261.400,00	253.500,00	2.420,71
321	Auszahlungen aus Personalaufwand	197.800,00	163.200,00	153.808,44
3211	Auszahlungen für Personalaufwand Bezüge, Nebengebühren, und Mehrleistungsvergütungen)	140.000,00	127.000,00	121.277,90
3212	Auszahlungen für gesetzliche und freiwillige Sozialaufwendungen	57.800,00	36.200,00	32.530,54
3213	Auszahlungen aus sonstigem Personalaufwand			
322	Auszahlungen aus Sachaufwand (ohne Transferaufwand)	185.500,00	178.000,00	193.648,43
3221	Auszahlungen für Gebrauchs- und Verbrauchsgüter, Handelswaren	21.900,00	9.100,00	9.737,23
3222	Auszahlungen für Verwaltungs- und Betriebsaufwand	31.800,00	26.600,00	18.967,65
3223	Auszahlungen für Leasing- und Mietaufwand	20.100,00	18.000,00	19.611,03
3224	Auszahlungen für Instandhaltung	1.400,00	2.400,00	1.134,38
3225	Sonstige Auszahlungen aus Sachaufwand	110.300,00	121.900,00	144.198,14
323	Auszahlungen aus Transfers (ohne Kapitaltransfers)	22.100,00	19.200,00	20.660,39
3231	Transferzahlungen an Träger des öffentlichen Rechts			
3232	Transferzahlungen an Beteiligungen			
3233	Transferzahlungen an Unternehmen (inkl. Finanzunternehmen)	4.800,00	4.500,00	3.761,02

Vertretungskörper und allgemeine Verwaltung (Gruppe 0)

MVAG	Mittelverwendungs- und aufbringungsgruppen (1. und 2. Ebene)	VA 2023	VA 2022	RA 2021
3234	Transferzahlungen an Haushalte und Organisationen ohne Erwerbscharakter	17.300,00	14.700,00	16.899,37
3235	Transferzahlungen an das Ausland			
3236	Investitions- und Tilgungszuschüsse zwischen Unternehmungen und Betrieben der Gebietskörperschaft und der Gebietskörperschaft			
324	Auszahlungen aus Finanzaufwand	25.200,00	0,00	0,00
3241	Auszahlungen für Zinsaufwand, für Finanzierungsleasing, für Forderungskauf, für Finanzschulden und derivative Finanzinstrumente	25.200,00		
3242	Auszahlungen für Zinsen aus derivativen Finanzinstrumenten ohne Grundgeschäft			
3243	Auszahlung aus Gewinnentnahmen von marktbestimmten Betrieben			
3244	Sonstige Auszahlungen aus Finanzaufwendungen			
32	Summe Auszahlungen operative Gebarung	430.600,00	360.400,00	368.117,26
SA1	Saldo (1) Geldfluss aus der Operativen Gebarung (31 – 32)	-169.200,00	-106.900,00	-365.696,55
331	Einzahlungen aus der Investitionstätigkeit	0,00	0,00	0,00
3311	Einzahlungen aus der Veräußerung von immateriellem Vermögen			
3312	Einzahlungen aus der Veräußerung von Grundstücken und Grundstückeinrichtungen			
3313	Einzahlungen aus der Veräußerung von Gebäuden und Bauten			
3314	Einzahlungen aus der Veräußerung von technischen Anlagen, Fahrzeuge und Maschinen			
3315	Einzahlungen aus der Veräußerung von Amts-, Betriebs- und Geschäftsausstattung			
3316	Einzahlungen aus der Veräußerung von Kulturgütern			
3317	Einzahlungen aus der Veräußerung von Beteiligungen			
332	Einzahlungen aus der Rückzahlung von Darlehen sowie gewährten Vorschüssen	0,00	0,00	0,00
3321	Einzahlungen aus Darlehen an Träger des öffentlichen Rechts			
3322	Einzahlungen aus Darlehen an Beteiligungen			
3323	Einzahlungen aus Darlehen an Unternehmen und Haushalte			
3325	Einzahlungen aus Vorschüssen und Anzahlungen			
333	Einzahlungen aus Kapitaltransfers	111.400,00	105.600,00	0,00
3331	Kapitaltransferzahlungen von Trägern des öffentlichen Rechts	111.400,00	105.600,00	
3332	Kapitaltransferzahlungen von Beteiligungen			
3333	Kapitaltransferzahlungen von Unternehmen			
3334	Kapitaltransferzahlungen von Haushalten und Organisationen ohne Erwerbscharakter			
3335	Kapitaltransferzahlungen vom Ausland			
33	Summe Einzahlungen investive Gebarung	111.400,00	105.600,00	0,00
341	Auszahlungen aus der Investitionstätigkeit	1.302.000,00	1.302.000,00	0,00
3411	Auszahlungen für den Erwerb von immateriellem Vermögen			
3412	Auszahlungen für den Erwerb von Grundstücken und Grundstückseinrichtungen			

Vertretungskörper und allgemeine Verwaltung (Gruppe 0)

MVAG	Mittelverwendungs- und aufbringungsgruppen (1. und 2. Ebene)	VA 2023	VA 2022	RA 2021
3413	Auszahlungen für den Erwerb von Gebäuden und Bauten	1.300.000,00	1.300.000,00	
3414	Auszahlungen für den Erwerb von technischen Anlagen, Fahrzeuge und Maschinen			
3415	Auszahlungen für den Erwerb von Amts-, Betriebs- und Geschäftsausstattung	2.000,00	2.000,00	
3416	Auszahlungen für den Erwerb von Kulturgütern			
3417	Auszahlungen für den Erwerb von Beteiligungen			
342	Auszahlungen von gewährten Darlehen sowie gewährten Vorschüssen	0,00	0,00	0,00
3421	Auszahlung von Darlehen an Träger des öffentlichen Rechts			
3422	Auszahlung von Darlehen an Beteiligungen			
3423	Auszahlung von Darlehen an Unternehmen und Haushalte			
3425	Auszahlungen von Vorschüssen und Anzahlungen			
343	Auszahlungen aus Kapitaltransfers	100,00	100,00	45,00
3431	Kapitaltransferzahlungen an Träger des öffentlichen Rechts			
3432	Kapitaltransferzahlungen an Beteiligungen			
3433	Kapitaltransferzahlungen an Unternehmen (Finanzunternehmen)			
3434	Kapitaltransferzahlungen an Haushalte und Organisationen ohne Erwerbscharakter	100,00	100,00	45,00
3435	Kapitaltransferzahlungen an das Ausland			
34	Summe Auszahlungen investive Gebarung	1.302.100,00	1.302.100,00	45,00
SA2	Saldo (2) Geldfluss aus der Investiven Gebarung (33 – 34)	-1.190.700,00	-1.196.500,00	-45,00
SA3	Saldo (3) Nettofinanzierungssaldo (Saldo 1 + Saldo 2)	-1.359.900,00	-1.303.400,00	-365.741,55
351	Einzahlungen aus der Aufnahme von Finanzschulden	944.400,00	944.400,00	0,00
3511	Einzahlungen aus empfangenen Darlehen von öffentlichen Körperschaften und Rechtsträgern			
3512	Einzahlungen aus empfangenen Darlehen von Beteiligungen			
3513	Einzahlungen aus empfangenen Darlehen von Unternehmen und privaten Haushalten			
3514	Einzahlungen aus Finanzschulden (Finanzunternehmen)	944.400,00	944.400,00	
353	Einzahlungen infolge eines Kapitaltausch bei derivativen Finanzinstrumenten mit Grundgeschäft	0,00	0,00	0,00
3530	Einzahlungen infolge eines Kapitaltausch bei derivativen Finanzinstrumenten mit Grundgeschäft			
355	Einzahlungen aus dem Abgang von Finanzinstrumenten	0,00	0,00	0,00
3550	Einzahlungen aus dem Abgang von Finanzinstrumenten			
35	Summe Einzahlungen aus der Finanzierungstätigkeit	944.400,00	944.400,00	0,00
361	Auszahlungen aus der Tilgung von Finanzschulden	47.200,00	0,00	0,00
3611	Auszahlungen aus empfangenen Darlehen von öffentlichen Körperschaften und Rechtsträgern			

Vertretungskörper und allgemeine Verwaltung (Gruppe 0)

MVAG	Mittelverwendungs- und aufbringungsgruppen (1. und 2. Ebene)	VA 2023	VA 2022	RA 2021
3612	Auszahlungen aus empfangenen Darlehen von Beteiligungen			
3613	Auszahlungen aus empfangenen Darlehen von Unternehmen und privaten Haushalten			
3614	Auszahlungen aus Finanzschulden	47.200,00		
3615	Auszahlung aus der Rückzahlung von Leasingverbindlichkeiten			
363	Auszahlungen infolge eines Kapitaltausch bei derivativen Finanzinstrumenten mit Grundgeschäft	0,00	0,00	0,00
3630	Auszahlungen infolge eines Kapitaltausch bei derivativen Finanzinstrumenten mit Grundgeschäft			
365	Auszahlungen für den Erwerb von Finanzinstrumenten	5.000,00	5.000,00	0,00
3650	Auszahlungen für den Erwerb von Finanzinstrumenten	5.000,00	5.000,00	
36	Summe Auszahlungen aus der Finanzierungstätigkeit	52.200,00	5.000,00	0,00
SA4	Saldo (4) Geldfluss aus der Finanzierungstätigkeit (35 – 36)	892.200,00	939.400,00	0,00
SA5	Saldo (5) Geldfluss aus der voranschlagswirksamen Gebarung (Saldo 3 + Saldo 4)	-467.700,00	-364.000,00	-365.741,55

Öffentliche Ordnung und Sicherheit (Gruppe 1)

MVAG	Mittelverwendungs- und aufbringungsgruppen (1. und 2. Ebene)	VA 2023	VA 2022	RA 2021
311	Einzahlungen aus der operativen Verwaltungstätigkeit	900,00	900,00	26.993,40
3111	Einzahlungen aus eigenen Abgaben			
3112	Einzahlungen aus Ertragsanteilen			
3113	Einzahlungen aus Gebühren			
3114	Einzahlungen aus Leistungen	700,00	700,00	1.280,69
3115	Einzahlungen aus Besitz und wirtschaftlicher Tätigkeit			
3116	Einzahlungen aus Veräußerung von geringwertigen Wirtschaftsgütern (GWG) und sonstige Einzahlungen	200,00	200,00	25.712,71
312	Einzahlungen aus Transfers (ohne Kapitaltransfers)	400,00	500,00	583,74
3121	Transferzahlungen von Trägern des öffentlichen Rechts	400,00	500,00	583,74
3122	Transferzahlungen von Beteiligungen			
3123	Transferzahlungen von Unternehmen (inkl. Finanzunternehmen)			
3124	Transferzahlungen von Haushalte und Organisationen ohne Erwerbscharakter			
3125	Transferzahlungen vom Ausland			
3126	Investitions- und Tilgungszuschüsse zwischen Unternehmungen und Betrieben der Gebietskörperschaft und der Gebietskörperschaft			
313	Einzahlungen aus Finanzerträgen	0,00	0,00	0,00
3131	Einzahlungen aus Zinserträgen			
3133	Einzahlungen aus Gewinnentnahmen von marktbestimmten Betrieben			
3134	Sonstige Einzahlungen aus Finanzerträgen			
3135	Einzahlungen aus Dividenden/Gewinnausschüttungen			
31	Summe Einzahlungen operative Gebarung	1.300,00	1.400,00	27.577,14
321	Auszahlungen aus Personalaufwand	0,00	0,00	0,00
3211	Auszahlungen für Personalaufwand Bezüge, Nebengebühren, und Mehrleistungsvergütungen)			
3212	Auszahlungen für gesetzliche und freiwillige Sozialaufwendungen			
3213	Auszahlungen aus sonstigem Personalaufwand			
322	Auszahlungen aus Sachaufwand (ohne Transferaufwand)	3.700,00	8.900,00	39.342,38
3221	Auszahlungen für Gebrauchs- und Verbrauchsgüter, Handelswaren		2.000,00	2.616,24
3222	Auszahlungen für Verwaltungs- und Betriebsaufwand	2.400,00	2.300,00	2.272,22
3223	Auszahlungen für Leasing- und Mietaufwand			
3224	Auszahlungen für Instandhaltung			
3225	Sonstige Auszahlungen aus Sachaufwand	1.300,00	4.600,00	34.453,92
323	Auszahlungen aus Transfers (ohne Kapitaltransfers)	42.100,00	100,00	12.117,53
3231	Transferzahlungen an Träger des öffentlichen Rechts			12.117,53
3232	Transferzahlungen an Beteiligungen			
3233	Transferzahlungen an Unternehmen (inkl. Finanzunternehmen)			

Öffentliche Ordnung und Sicherheit (Gruppe 1)

MVAG	Mittelverwendungs- und aufbringungsgruppen (1. und 2. Ebene)	VA 2023	VA 2022	RA 2021
3234	Transferzahlungen an Haushalte und Organisationen ohne Erwerbscharakter	42.100,00	100,00	
3235	Transferzahlungen an das Ausland			
3236	Investitions- und Tilgungszuschüsse zwischen Unternehmungen und Betrieben der Gebietskörperschaft und der Gebietskörperschaft			
324	Auszahlungen aus Finanzaufwand	400,00	500,00	583,74
3241	Auszahlungen für Zinsaufwand, für Finanzierungsleasing, für Forderungskauf, für Finanzschulden und derivative Finanzinstrumente	400,00	500,00	583,74
3242	Auszahlungen für Zinsen aus derivativen Finanzinstrumenten ohne Grundgeschäft			
3243	Auszahlung aus Gewinnentnahmen von marktbestimmten Betrieben			
3244	Sonstige Auszahlungen aus Finanzaufwendungen			
32	Summe Auszahlungen operative Gebarung	46.200,00	9.500,00	52.043,65
SA1	Saldo (1) Geldfluss aus der Operativen Gebarung (31 – 32)	-44.900,00	-8.100,00	-24.466,51
331	Einzahlungen aus der Investitionstätigkeit	0,00	0,00	0,00
3311	Einzahlungen aus der Veräußerung von immateriellem Vermögen			
3312	Einzahlungen aus der Veräußerung von Grundstücken und Grundstückeinrichtungen			
3313	Einzahlungen aus der Veräußerung von Gebäuden und Bauten			
3314	Einzahlungen aus der Veräußerung von technischen Anlagen, Fahrzeuge und Maschinen			
3315	Einzahlungen aus der Veräußerung von Amts-, Betriebs- und Geschäftsausstattung			
3316	Einzahlungen aus der Veräußerung von Kulturgütern			
3317	Einzahlungen aus der Veräußerung von Beteiligungen			
332	Einzahlungen aus der Rückzahlung von Darlehen sowie gewährten Vorschüssen	0,00	0,00	0,00
3321	Einzahlungen aus Darlehen an Träger des öffentlichen Rechts			
3322	Einzahlungen aus Darlehen an Beteiligungen			
3323	Einzahlungen aus Darlehen an Unternehmen und Haushalte			
3325	Einzahlungen aus Vorschüssen und Anzahlungen			
333	Einzahlungen aus Kapitaltransfers	0,00	0,00	0,00
3331	Kapitaltransferzahlungen von Trägern des öffentlichen Rechts			
3332	Kapitaltransferzahlungen von Beteiligungen			
3333	Kapitaltransferzahlungen von Unternehmen			
3334	Kapitaltransferzahlungen von Haushalten und Organisationen ohne Erwerbscharakter			
3335	Kapitaltransferzahlungen vom Ausland			
33	Summe Einzahlungen investive Gebarung	0,00	0,00	0,00
341	Auszahlungen aus der Investitionstätigkeit	0,00	0,00	0,00
3411	Auszahlungen für den Erwerb von immateriellem Vermögen			
3412	Auszahlungen für den Erwerb von Grundstücken und Grundstückseinrichtungen			

Öffentliche Ordnung und Sicherheit (Gruppe 1)

MVAG	Mittelverwendungs- und aufbringungsgruppen (1. und 2. Ebene)	VA 2023	VA 2022	RA 2021
3413	Auszahlungen für den Erwerb von Gebäuden und Bauten			
3414	Auszahlungen für den Erwerb von technischen Anlagen, Fahrzeuge und Maschinen			
3415	Auszahlungen für den Erwerb von Amts-, Betriebs- und Geschäftsausstattung			
3416	Auszahlungen für den Erwerb von Kulturgütern			
3417	Auszahlungen für den Erwerb von Beteiligungen			
342	Auszahlungen von gewährten Darlehen sowie gewährten Vorschüssen	0,00	0,00	0,00
3421	Auszahlung von Darlehen an Träger des öffentlichen Rechts			
3422	Auszahlung von Darlehen an Beteiligungen			
3423	Auszahlung von Darlehen an Unternehmen und Haushalte			
3425	Auszahlungen von Vorschüssen und Anzahlungen			
343	Auszahlungen aus Kapitaltransfers	0,00	2.000,00	550,00
3431	Kapitaltransferzahlungen an Träger des öffentlichen Rechts		2.000,00	550,00
3432	Kapitaltransferzahlungen an Beteiligungen			
3433	Kapitaltransferzahlungen an Unternehmen (Finanzunternehmen)			
3434	Kapitaltransferzahlungen an Haushalte und Organisationen ohne Erwerbscharakter			
3435	Kapitaltransferzahlungen an das Ausland			
34	Summe Auszahlungen investive Gebarung	0,00	2.000,00	550,00
SA2	Saldo (2) Geldfluss aus der Investiven Gebarung (33 – 34)	0,00	-2.000,00	-550,00
SA3	Saldo (3) Nettofinanzierungssaldo (Saldo 1 + Saldo 2)	-44.900,00	-10.100,00	-25.016,51
351	Einzahlungen aus der Aufnahme von Finanzschulden	0,00	0,00	0,00
3511	Einzahlungen aus empfangenen Darlehen von öffentlichen Körperschaften und Rechtsträgern			
3512	Einzahlungen aus empfangenen Darlehen von Beteiligungen			
3513	Einzahlungen aus empfangenen Darlehen von Unternehmen und privaten Haushalten			
3514	Einzahlungen aus Finanzschulden (Finanzunternehmen)			
353	Einzahlungen infolge eines Kapitaltausch bei derivativen Finanzinstrumenten mit Grundgeschäft	0,00	0,00	0,00
3530	Einzahlungen infolge eines Kapitaltausch bei derivativen Finanzinstrumenten mit Grundgeschäft			
355	Einzahlungen aus dem Abgang von Finanzinstrumenten	0,00	0,00	0,00
3550	Einzahlungen aus dem Abgang von Finanzinstrumenten			
35	Summe Einzahlungen aus der Finanzierungstätigkeit	0,00	0,00	0,00
361	Auszahlungen aus der Tilgung von Finanzschulden	9.400,00	9.400,00	9.400,00
3611	Auszahlungen aus empfangenen Darlehen von öffentlichen Körperschaften und Rechtsträgern			

Öffentliche Ordnung und Sicherheit (Gruppe 1)

MVAG	Mittelverwendungs- und aufbringungsgruppen (1. und 2. Ebene)	VA 2023	VA 2022	RA 2021
3612	Auszahlungen aus empfangenen Darlehen von Beteiligungen			
3613	Auszahlungen aus empfangenen Darlehen von Unternehmen und privaten Haushalten			
3614	Auszahlungen aus Finanzschulden	9.400,00	9.400,00	9.400,00
3615	Auszahlung aus der Rückzahlung von Leasingverbindlichkeiten			
363	Auszahlungen infolge eines Kapitaltausch bei derivativen Finanzinstrumenten mit Grundgeschäft	0,00	0,00	0,00
3630	Auszahlungen infolge eines Kapitaltausch bei derivativen Finanzinstrumenten mit Grundgeschäft			
365	Auszahlungen für den Erwerb von Finanzinstrumenten	0,00	0,00	0,00
3650	Auszahlungen für den Erwerb von Finanzinstrumenten			
36	Summe Auszahlungen aus der Finanzierungstätigkeit	9.400,00	9.400,00	9.400,00
SA4	Saldo (4) Geldfluss aus der Finanzierungstätigkeit (35 – 36)	-9.400,00	-9.400,00	-9.400,00
SA5	Saldo (5) Geldfluss aus der voranschlagswirksamen Gebarung (Saldo 3 + Saldo 4)	-54.300,00	-19.500,00	-34.416,51

Unterricht, Erziehung, Sport und Wissenschaft (Gruppe 2)

MVAG	Mittelverwendungs- und aufbringungsgruppen (1. und 2. Ebene)	VA 2023	VA 2022	RA 2021
311	Einzahlungen aus der operativen Verwaltungstätigkeit	14.200,00	12.800,00	13.659,57
3111	Einzahlungen aus eigenen Abgaben			
3112	Einzahlungen aus Ertragsanteilen			
3113	Einzahlungen aus Gebühren			
3114	Einzahlungen aus Leistungen	12.600,00	11.200,00	11.336,12
3115	Einzahlungen aus Besitz und wirtschaftlicher Tätigkeit			
3116	Einzahlungen aus Veräußerung von geringwertigen Wirtschaftsgütern (GWG) und sonstige Einzahlungen	1.600,00	1.600,00	2.323,45
312	Einzahlungen aus Transfers (ohne Kapitaltransfers)	0,00	100,00	4.264,50
3121	Transferzahlungen von Trägern des öffentlichen Rechts		100,00	4.264,50
3122	Transferzahlungen von Beteiligungen			
3123	Transferzahlungen von Unternehmen (inkl. Finanzunternehmen)			
3124	Transferzahlungen von Haushalte und Organisationen ohne Erwerbscharakter			
3125	Transferzahlungen vom Ausland			
3126	Investitions- und Tilgungszuschüsse zwischen Unternehmungen und Betrieben der Gebietskörperschaft und der Gebietskörperschaft			
313	Einzahlungen aus Finanzerträgen	0,00	0,00	0,00
3131	Einzahlungen aus Zinserträgen			
3133	Einzahlungen aus Gewinnentnahmen von marktbestimmten Betrieben			
3134	Sonstige Einzahlungen aus Finanzerträgen			
3135	Einzahlungen aus Dividenden/Gewinnausschüttungen			
31	Summe Einzahlungen operative Gebarung	14.200,00	12.900,00	17.924,07
321	Auszahlungen aus Personalaufwand	92.700,00	92.600,00	87.284,57
3211	Auszahlungen für Personalaufwand Bezüge, Nebengebühren, und Mehrleistungsvergütungen)	73.800,00	75.000,00	71.442,72
3212	Auszahlungen für gesetzliche und freiwillige Sozialaufwendungen	18.900,00	17.600,00	15.841,85
3213	Auszahlungen aus sonstigem Personalaufwand			
322	Auszahlungen aus Sachaufwand (ohne Transferaufwand)	130.600,00	122.900,00	108.296,41
3221	Auszahlungen für Gebrauchs- und Verbrauchsgüter, Handelswaren	37.900,00	19.500,00	14.936,87
3222	Auszahlungen für Verwaltungs- und Betriebsaufwand	29.900,00	18.600,00	17.505,68
3223	Auszahlungen für Leasing- und Mietaufwand	2.500,00	2.500,00	1.254,04
3224	Auszahlungen für Instandhaltung	4.200,00	4.200,00	2.038,96
3225	Sonstige Auszahlungen aus Sachaufwand	56.100,00	78.100,00	72.560,86
323	Auszahlungen aus Transfers (ohne Kapitaltransfers)	24.100,00	6.700,00	3.504,08
3231	Transferzahlungen an Träger des öffentlichen Rechts	17.000,00		
3232	Transferzahlungen an Beteiligungen			
3233	Transferzahlungen an Unternehmen (inkl. Finanzunternehmen)	4.800,00	4.800,00	329,32

Unterricht, Erziehung, Sport und Wissenschaft (Gruppe 2)

MVAG	Mittelverwendungs- und aufbringungsgruppen (1. und 2. Ebene)	VA 2023	VA 2022	RA 2021
3234	Transferzahlungen an Haushalte und Organisationen ohne Erwerbscharakter	2.300,00	1.900,00	3.174,76
3235	Transferzahlungen an das Ausland			
3236	Investitions- und Tilgungszuschüsse zwischen Unternehmungen und Betrieben der Gebietskörperschaft und der Gebietskörperschaft			
324	Auszahlungen aus Finanzaufwand	52.200,00	300,00	342,19
3241	Auszahlungen für Zinsaufwand, für Finanzierungsleasing, für Forderungskauf, für Finanzschulden und derivative Finanzinstrumente	52.200,00	300,00	342,19
3242	Auszahlungen für Zinsen aus derivativen Finanzinstrumenten ohne Grundgeschäft			
3243	Auszahlung aus Gewinnentnahmen von marktbestimmten Betrieben			
3244	Sonstige Auszahlungen aus Finanzaufwendungen			
32	Summe Auszahlungen operative Gebarung	299.600,00	222.500,00	199.427,25
SA1	Saldo (1) Geldfluss aus der Operativen Gebarung (31 – 32)	-285.400,00	-209.600,00	-181.503,18
331	Einzahlungen aus der Investitionstätigkeit	0,00	0,00	0,00
3311	Einzahlungen aus der Veräußerung von immateriellem Vermögen			
3312	Einzahlungen aus der Veräußerung von Grundstücken und Grundstückeinrichtungen			
3313	Einzahlungen aus der Veräußerung von Gebäuden und Bauten			
3314	Einzahlungen aus der Veräußerung von technischen Anlagen, Fahrzeuge und Maschinen			
3315	Einzahlungen aus der Veräußerung von Amts-, Betriebs- und Geschäftsausstattung			
3316	Einzahlungen aus der Veräußerung von Kulturgütern			
3317	Einzahlungen aus der Veräußerung von Beteiligungen			
332	Einzahlungen aus der Rückzahlung von Darlehen sowie gewährten Vorschüssen	0,00	0,00	0,00
3321	Einzahlungen aus Darlehen an Träger des öffentlichen Rechts			
3322	Einzahlungen aus Darlehen an Beteiligungen			
3323	Einzahlungen aus Darlehen an Unternehmen und Haushalte			
3325	Einzahlungen aus Vorschüssen und Anzahlungen			
333	Einzahlungen aus Kapitaltransfers	8.000,00	0,00	0,00
3331	Kapitaltransferzahlungen von Trägern des öffentlichen Rechts	8.000,00		
3332	Kapitaltransferzahlungen von Beteiligungen			
3333	Kapitaltransferzahlungen von Unternehmen			
3334	Kapitaltransferzahlungen von Haushalten und Organisationen ohne Erwerbscharakter			
3335	Kapitaltransferzahlungen vom Ausland			
33	Summe Einzahlungen investive Gebarung	8.000,00	0,00	0,00
341	Auszahlungen aus der Investitionstätigkeit	5.300,00	1.958.900,00	2.536,26
3411	Auszahlungen für den Erwerb von immateriellem Vermögen			
3412	Auszahlungen für den Erwerb von Grundstücken und Grundstückseinrichtungen			

Unterricht, Erziehung, Sport und Wissenschaft (Gruppe 2)

MVAG	Mittelverwendungs- und aufbringungsgruppen (1. und 2. Ebene)	VA 2023	VA 2022	RA 2021
3413	Auszahlungen für den Erwerb von Gebäuden und Bauten		1.953.600,00	
3414	Auszahlungen für den Erwerb von technischen Anlagen, Fahrzeuge und Maschinen			
3415	Auszahlungen für den Erwerb von Amts-, Betriebs- und Geschäftsausstattung	5.300,00	5.300,00	2.536,26
3416	Auszahlungen für den Erwerb von Kulturgütern			
3417	Auszahlungen für den Erwerb von Beteiligungen			
342	Auszahlungen von gewährten Darlehen sowie gewährten Vorschüssen	0,00	0,00	0,00
3421	Auszahlung von Darlehen an Träger des öffentlichen Rechts			
3422	Auszahlung von Darlehen an Beteiligungen			
3423	Auszahlung von Darlehen an Unternehmen und Haushalte			
3425	Auszahlungen von Vorschüssen und Anzahlungen			
343	Auszahlungen aus Kapitaltransfers	0,00	0,00	0,00
3431	Kapitaltransferzahlungen an Träger des öffentlichen Rechts			
3432	Kapitaltransferzahlungen an Beteiligungen			
3433	Kapitaltransferzahlungen an Unternehmen (Finanzunternehmen)			
3434	Kapitaltransferzahlungen an Haushalte und Organisationen ohne Erwerbscharakter			
3435	Kapitaltransferzahlungen an das Ausland			
34	Summe Auszahlungen investive Gebarung	5.300,00	1.958.900,00	2.536,26
SA2	Saldo (2) Geldfluss aus der Investiven Gebarung (33 – 34)	2.700,00	-1.958.900,00	-2.536,26
SA3	Saldo (3) Nettofinanzierungssaldo (Saldo 1 + Saldo 2)	-282.700,00	-2.168.500,00	-184.039,44
351	Einzahlungen aus der Aufnahme von Finanzschulden	1.000.000,00	1.953.600,00	0,00
3511	Einzahlungen aus empfangenen Darlehen von öffentlichen Körperschaften und Rechtsträgern			
3512	Einzahlungen aus empfangenen Darlehen von Beteiligungen			
3513	Einzahlungen aus empfangenen Darlehen von Unternehmen und privaten Haushalten			
3514	Einzahlungen aus Finanzschulden (Finanzunternehmen)	1.000.000,00	1.953.600,00	
353	Einzahlungen infolge eines Kapitaltausch bei derivativen Finanzinstrumenten mit Grundgeschäft	0,00	0,00	0,00
3530	Einzahlungen infolge eines Kapitaltausch bei derivativen Finanzinstrumenten mit Grundgeschäft			
355	Einzahlungen aus dem Abgang von Finanzinstrumenten	0,00	0,00	0,00
3550	Einzahlungen aus dem Abgang von Finanzinstrumenten			
35	Summe Einzahlungen aus der Finanzierungstätigkeit	1.000.000,00	1.953.600,00	0,00
361	Auszahlungen aus der Tilgung von Finanzschulden	128.200,00	41.900,00	41.934,17
3611	Auszahlungen aus empfangenen Darlehen von öffentlichen Körperschaften und Rechtsträgern	11.400,00	22.900,00	22.877,70

Unterricht, Erziehung, Sport und Wissenschaft (Gruppe 2)

MVAG	Mittelverwendungs- und aufbringungsgruppen (1. und 2. Ebene)	VA 2023	VA 2022	RA 2021
3612	Auszahlungen aus empfangenen Darlehen von Beteiligungen			
3613	Auszahlungen aus empfangenen Darlehen von Unternehmen und privaten Haushalten			
3614	Auszahlungen aus Finanzschulden	116.800,00	19.000,00	19.056,47
3615	Auszahlung aus der Rückzahlung von Leasingverbindlichkeiten			
363	Auszahlungen infolge eines Kapitaltausch bei derivativen Finanzinstrumenten mit Grundgeschäft	0,00	0,00	0,00
3630	Auszahlungen infolge eines Kapitaltausch bei derivativen Finanzinstrumenten mit Grundgeschäft			
365	Auszahlungen für den Erwerb von Finanzinstrumenten	0,00	0,00	0,00
3650	Auszahlungen für den Erwerb von Finanzinstrumenten			
36	Summe Auszahlungen aus der Finanzierungstätigkeit	128.200,00	41.900,00	41.934,17
SA4	Saldo (4) Geldfluss aus der Finanzierungstätigkeit (35 – 36)	871.800,00	1.911.700,00	-41.934,17
SA5	Saldo (5) Geldfluss aus der voranschlagswirksamen Gebarung (Saldo 3 + Saldo 4)	589.100,00	-256.800,00	-225.973,61

Kunst, Kultur und Kultus (Gruppe 3)

MVAG	Mittelverwendungs- und aufbringungsgruppen (1. und 2. Ebene)	VA 2023	VA 2022	RA 2021
311	Einzahlungen aus der operativen Verwaltungstätigkeit	5.500,00	5.500,00	3.677,16
3111	Einzahlungen aus eigenen Abgaben			
3112	Einzahlungen aus Ertragsanteilen			
3113	Einzahlungen aus Gebühren			
3114	Einzahlungen aus Leistungen			
3115	Einzahlungen aus Besitz und wirtschaftlicher Tätigkeit			660,00
3116	Einzahlungen aus Veräußerung von geringwertigen Wirtschaftsgütern (GWG) und sonstige Einzahlungen	5.500,00	5.500,00	3.017,16
312	Einzahlungen aus Transfers (ohne Kapitaltransfers)	0,00	0,00	0,00
3121	Transferzahlungen von Trägern des öffentlichen Rechts			
3122	Transferzahlungen von Beteiligungen			
3123	Transferzahlungen von Unternehmen (inkl. Finanzunternehmen)			
3124	Transferzahlungen von Haushalte und Organisationen ohne Erwerbscharakter			
3125	Transferzahlungen vom Ausland			
3126	Investitions- und Tilgungszuschüsse zwischen Unternehmungen und Betrieben der Gebietskörperschaft und der Gebietskörperschaft			
313	Einzahlungen aus Finanzerträgen	0,00	0,00	0,00
3131	Einzahlungen aus Zinserträgen			
3133	Einzahlungen aus Gewinnentnahmen von marktbestimmten Betrieben			
3134	Sonstige Einzahlungen aus Finanzerträgen			
3135	Einzahlungen aus Dividenden/Gewinnausschüttungen			
31	Summe Einzahlungen operative Gebarung	5.500,00	5.500,00	3.677,16
321	Auszahlungen aus Personalaufwand	0,00	0,00	24,01
3211	Auszahlungen für Personalaufwand Bezüge, Nebengebühren, und Mehrleistungsvergütungen)			24,01
3212	Auszahlungen für gesetzliche und freiwillige Sozialaufwendungen			
3213	Auszahlungen aus sonstigem Personalaufwand			
322	Auszahlungen aus Sachaufwand (ohne Transferaufwand)	17.000,00	16.300,00	12.730,82
3221	Auszahlungen für Gebrauchs- und Verbrauchsgüter, Handelswaren	500,00	500,00	127,17
3222	Auszahlungen für Verwaltungs- und Betriebsaufwand	4.200,00	2.500,00	2.367,58
3223	Auszahlungen für Leasing- und Mietaufwand			
3224	Auszahlungen für Instandhaltung			3.441,01
3225	Sonstige Auszahlungen aus Sachaufwand	12.300,00	13.300,00	6.795,06
323	Auszahlungen aus Transfers (ohne Kapitaltransfers)	26.300,00	24.300,00	19.606,19
3231	Transferzahlungen an Träger des öffentlichen Rechts			
3232	Transferzahlungen an Beteiligungen			
3233	Transferzahlungen an Unternehmen (inkl. Finanzunternehmen)	4.300,00	4.300,00	95,00

Kunst, Kultur und Kultus (Gruppe 3)

MVAG	Mittelverwendungs- und aufbringungsgruppen (1. und 2. Ebene)	VA 2023	VA 2022	RA 2021
3234	Transferzahlungen an Haushalte und Organisationen ohne Erwerbscharakter	22.000,00	20.000,00	19.511,19
3235	Transferzahlungen an das Ausland			
3236	Investitions- und Tilgungszuschüsse zwischen Unternehmungen und Betrieben der Gebietskörperschaft und der Gebietskörperschaft			
324	Auszahlungen aus Finanzaufwand	0,00	0,00	0,00
3241	Auszahlungen für Zinsaufwand, für Finanzierungsleasing, für Forderungskauf, für Finanzschulden und derivative Finanzinstrumente			
3242	Auszahlungen für Zinsen aus derivativen Finanzinstrumenten ohne Grundgeschäft			
3243	Auszahlung aus Gewinnentnahmen von marktbestimmten Betrieben			
3244	Sonstige Auszahlungen aus Finanzaufwendungen			
32	Summe Auszahlungen operative Gebarung	43.300,00	40.600,00	32.361,02
SA1	Saldo (1) Geldfluss aus der Operativen Gebarung (31 – 32)	-37.800,00	-35.100,00	-28.683,86
331	Einzahlungen aus der Investitionstätigkeit	0,00	0,00	0,00
3311	Einzahlungen aus der Veräußerung von immateriellem Vermögen			
3312	Einzahlungen aus der Veräußerung von Grundstücken und Grundstückeinrichtungen			
3313	Einzahlungen aus der Veräußerung von Gebäuden und Bauten			
3314	Einzahlungen aus der Veräußerung von technischen Anlagen, Fahrzeuge und Maschinen			
3315	Einzahlungen aus der Veräußerung von Amts-, Betriebs- und Geschäftsausstattung			
3316	Einzahlungen aus der Veräußerung von Kulturgütern			
3317	Einzahlungen aus der Veräußerung von Beteiligungen			
332	Einzahlungen aus der Rückzahlung von Darlehen sowie gewährten Vorschüssen	0,00	0,00	0,00
3321	Einzahlungen aus Darlehen an Träger des öffentlichen Rechts			
3322	Einzahlungen aus Darlehen an Beteiligungen			
3323	Einzahlungen aus Darlehen an Unternehmen und Haushalte			
3325	Einzahlungen aus Vorschüssen und Anzahlungen			
333	Einzahlungen aus Kapitaltransfers	0,00	0,00	0,00
3331	Kapitaltransferzahlungen von Trägern des öffentlichen Rechts			
3332	Kapitaltransferzahlungen von Beteiligungen			
3333	Kapitaltransferzahlungen von Unternehmen			
3334	Kapitaltransferzahlungen von Haushalten und Organisationen ohne Erwerbscharakter			
3335	Kapitaltransferzahlungen vom Ausland			
33	Summe Einzahlungen investive Gebarung	0,00	0,00	0,00
341	Auszahlungen aus der Investitionstätigkeit	0,00	0,00	0,00
3411	Auszahlungen für den Erwerb von immateriellem Vermögen			
3412	Auszahlungen für den Erwerb von Grundstücken und Grundstückseinrichtungen			

Kunst, Kultur und Kultus (Gruppe 3)

MVAG	Mittelverwendungs- und aufbringungsgruppen (1. und 2. Ebene)	VA 2023	VA 2022	RA 2021
3413	Auszahlungen für den Erwerb von Gebäuden und Bauten			
3414	Auszahlungen für den Erwerb von technischen Anlagen, Fahrzeuge und Maschinen			
3415	Auszahlungen für den Erwerb von Amts-, Betriebs- und Geschäftsausstattung			
3416	Auszahlungen für den Erwerb von Kulturgütern			
3417	Auszahlungen für den Erwerb von Beteiligungen			
342	Auszahlungen von gewährten Darlehen sowie gewährten Vorschüssen	0,00	0,00	0,00
3421	Auszahlung von Darlehen an Träger des öffentlichen Rechts			
3422	Auszahlung von Darlehen an Beteiligungen			
3423	Auszahlung von Darlehen an Unternehmen und Haushalte			
3425	Auszahlungen von Vorschüssen und Anzahlungen			
343	Auszahlungen aus Kapitaltransfers	1.500,00	2.000,00	834,95
3431	Kapitaltransferzahlungen an Träger des öffentlichen Rechts			
3432	Kapitaltransferzahlungen an Beteiligungen			
3433	Kapitaltransferzahlungen an Unternehmen (Finanzunternehmen)			
3434	Kapitaltransferzahlungen an Haushalte und Organisationen ohne Erwerbscharakter	1.500,00	2.000,00	834,95
3435	Kapitaltransferzahlungen an das Ausland			
34	Summe Auszahlungen investive Gebarung	1.500,00	2.000,00	834,95
SA2	Saldo (2) Geldfluss aus der Investiven Gebarung (33 – 34)	-1.500,00	-2.000,00	-834,95
SA3	Saldo (3) Nettofinanzierungssaldo (Saldo 1 + Saldo 2)	-39.300,00	-37.100,00	-29.518,81
351	Einzahlungen aus der Aufnahme von Finanzschulden	0,00	0,00	0,00
3511	Einzahlungen aus empfangenen Darlehen von öffentlichen Körperschaften und Rechtsträgern			
3512	Einzahlungen aus empfangenen Darlehen von Beteiligungen			
3513	Einzahlungen aus empfangenen Darlehen von Unternehmen und privaten Haushalten			
3514	Einzahlungen aus Finanzschulden (Finanzunternehmen)			
353	Einzahlungen infolge eines Kapitaltausch bei derivativen Finanzinstrumenten mit Grundgeschäft	0,00	0,00	0,00
3530	Einzahlungen infolge eines Kapitaltausch bei derivativen Finanzinstrumenten mit Grundgeschäft			
355	Einzahlungen aus dem Abgang von Finanzinstrumenten	0,00	0,00	0,00
3550	Einzahlungen aus dem Abgang von Finanzinstrumenten			
35	Summe Einzahlungen aus der Finanzierungstätigkeit	0,00	0,00	0,00
361	Auszahlungen aus der Tilgung von Finanzschulden	0,00	0,00	0,00
3611	Auszahlungen aus empfangenen Darlehen von öffentlichen Körperschaften und Rechtsträgern			

Kunst, Kultur und Kultus (Gruppe 3)

MVAG	Mittelverwendungs- und aufbringungsgruppen (1. und 2. Ebene)	VA 2023	VA 2022	RA 2021
3612	Auszahlungen aus empfangenen Darlehen von Beteiligungen			
3613	Auszahlungen aus empfangenen Darlehen von Unternehmen und privaten Haushalten			
3614	Auszahlungen aus Finanzschulden			
3615	Auszahlung aus der Rückzahlung von Leasingverbindlichkeiten			
363	Auszahlungen infolge eines Kapitaltausch bei derivativen Finanzinstrumenten mit Grundgeschäft	0,00	0,00	0,00
3630	Auszahlungen infolge eines Kapitaltausch bei derivativen Finanzinstrumenten mit Grundgeschäft			
365	Auszahlungen für den Erwerb von Finanzinstrumenten	0,00	0,00	0,00
3650	Auszahlungen für den Erwerb von Finanzinstrumenten			
36	Summe Auszahlungen aus der Finanzierungstätigkeit	0,00	0,00	0,00
SA4	Saldo (4) Geldfluss aus der Finanzierungstätigkeit (35 – 36)	0,00	0,00	0,00
SA5	Saldo (5) Geldfluss aus der voranschlagswirksamen Gebarung (Saldo 3 + Saldo 4)	-39.300,00	-37.100,00	-29.518,81

Soziale Wohlfahrt und Wohnbauförderung (Gruppe 4)

MVAG	Mittelverwendungs- und aufbringungsgruppen (1. und 2. Ebene)	VA 2023	VA 2022	RA 2021
311	Einzahlungen aus der operativen Verwaltungstätigkeit	400,00	400,00	0,00
3111	Einzahlungen aus eigenen Abgaben			
3112	Einzahlungen aus Ertragsanteilen			
3113	Einzahlungen aus Gebühren			
3114	Einzahlungen aus Leistungen			
3115	Einzahlungen aus Besitz und wirtschaftlicher Tätigkeit			
3116	Einzahlungen aus Veräußerung von geringwertigen Wirtschaftsgütern (GWG) und sonstige Einzahlungen	400,00	400,00	
312	Einzahlungen aus Transfers (ohne Kapitaltransfers)	0,00	0,00	0,00
3121	Transferzahlungen von Trägern des öffentlichen Rechts			
3122	Transferzahlungen von Beteiligungen			
3123	Transferzahlungen von Unternehmen (inkl. Finanzunternehmen)			
3124	Transferzahlungen von Haushalte und Organisationen ohne Erwerbscharakter			
3125	Transferzahlungen vom Ausland			
3126	Investitions- und Tilgungszuschüsse zwischen Unternehmungen und Betrieben der Gebietskörperschaft und der Gebietskörperschaft			
313	Einzahlungen aus Finanzerträgen	0,00	0,00	0,00
3131	Einzahlungen aus Zinserträgen			
3133	Einzahlungen aus Gewinnentnahmen von marktbestimmten Betrieben			
3134	Sonstige Einzahlungen aus Finanzerträgen			
3135	Einzahlungen aus Dividenden/Gewinnausschüttungen			
31	Summe Einzahlungen operative Gebarung	400,00	400,00	0,00
321	Auszahlungen aus Personalaufwand	0,00	0,00	0,00
3211	Auszahlungen für Personalaufwand Bezüge, Nebengebühren, und Mehrleistungsvergütungen)			
3212	Auszahlungen für gesetzliche und freiwillige Sozialaufwendungen			
3213	Auszahlungen aus sonstigem Personalaufwand			
322	Auszahlungen aus Sachaufwand (ohne Transferaufwand)	7.000,00	7.000,00	4.914,42
3221	Auszahlungen für Gebrauchs- und Verbrauchsgüter, Handelswaren	500,00	500,00	480,00
3222	Auszahlungen für Verwaltungs- und Betriebsaufwand			
3223	Auszahlungen für Leasing- und Mietaufwand			
3224	Auszahlungen für Instandhaltung			
3225	Sonstige Auszahlungen aus Sachaufwand	6.500,00	6.500,00	4.434,42
323	Auszahlungen aus Transfers (ohne Kapitaltransfers)	241.700,00	241.700,00	251.053,80
3231	Transferzahlungen an Träger des öffentlichen Rechts	226.000,00	229.000,00	236.577,56
3232	Transferzahlungen an Beteiligungen			
3233	Transferzahlungen an Unternehmen (inkl. Finanzunternehmen)			

Soziale Wohlfahrt und Wohnbauförderung (Gruppe 4)

MVAG	Mittelverwendungs- und aufbringungsgruppen (1. und 2. Ebene)	VA 2023	VA 2022	RA 2021
3234	Transferzahlungen an Haushalte und Organisationen ohne Erwerbscharakter	15.700,00	12.700,00	14.476,24
3235	Transferzahlungen an das Ausland			
3236	Investitions- und Tilgungszuschüsse zwischen Unternehmungen und Betrieben der Gebietskörperschaft und der Gebietskörperschaft			
324	Auszahlungen aus Finanzaufwand	0,00	0,00	0,00
3241	Auszahlungen für Zinsaufwand, für Finanzierungsleasing, für Forderungskauf, für Finanzschulden und derivative Finanzinstrumente			
3242	Auszahlungen für Zinsen aus derivativen Finanzinstrumenten ohne Grundgeschäft			
3243	Auszahlung aus Gewinnentnahmen von marktbestimmten Betrieben			
3244	Sonstige Auszahlungen aus Finanzaufwendungen			
32	Summe Auszahlungen operative Gebarung	248.700,00	248.700,00	255.968,22
SA1	Saldo (1) Geldfluss aus der Operativen Gebarung (31 – 32)	-248.300,00	-248.300,00	-255.968,22
331	Einzahlungen aus der Investitionstätigkeit	0,00	0,00	0,00
3311	Einzahlungen aus der Veräußerung von immateriellem Vermögen			
3312	Einzahlungen aus der Veräußerung von Grundstücken und Grundstückeinrichtungen			
3313	Einzahlungen aus der Veräußerung von Gebäuden und Bauten			
3314	Einzahlungen aus der Veräußerung von technischen Anlagen, Fahrzeuge und Maschinen			
3315	Einzahlungen aus der Veräußerung von Amts-, Betriebs- und Geschäftsausstattung			
3316	Einzahlungen aus der Veräußerung von Kulturgütern			
3317	Einzahlungen aus der Veräußerung von Beteiligungen			
332	Einzahlungen aus der Rückzahlung von Darlehen sowie gewährten Vorschüssen	0,00	0,00	0,00
3321	Einzahlungen aus Darlehen an Träger des öffentlichen Rechts			
3322	Einzahlungen aus Darlehen an Beteiligungen			
3323	Einzahlungen aus Darlehen an Unternehmen und Haushalte			
3325	Einzahlungen aus Vorschüssen und Anzahlungen			
333	Einzahlungen aus Kapitaltransfers	0,00	0,00	0,00
3331	Kapitaltransferzahlungen von Trägern des öffentlichen Rechts			
3332	Kapitaltransferzahlungen von Beteiligungen			
3333	Kapitaltransferzahlungen von Unternehmen			
3334	Kapitaltransferzahlungen von Haushalten und Organisationen ohne Erwerbscharakter			
3335	Kapitaltransferzahlungen vom Ausland			
33	Summe Einzahlungen investive Gebarung	0,00	0,00	0,00
341	Auszahlungen aus der Investitionstätigkeit	0,00	0,00	0,00
3411	Auszahlungen für den Erwerb von immateriellem Vermögen			
3412	Auszahlungen für den Erwerb von Grundstücken und Grundstückseinrichtungen			

Soziale Wohlfahrt und Wohnbauförderung (Gruppe 4)

MVAG	Mittelverwendungs- und aufbringungsgruppen (1. und 2. Ebene)	VA 2023	VA 2022	RA 2021
3413	Auszahlungen für den Erwerb von Gebäuden und Bauten			
3414	Auszahlungen für den Erwerb von technischen Anlagen, Fahrzeuge und Maschinen			
3415	Auszahlungen für den Erwerb von Amts-, Betriebs- und Geschäftsausstattung			
3416	Auszahlungen für den Erwerb von Kulturgütern			
3417	Auszahlungen für den Erwerb von Beteiligungen			
342	Auszahlungen von gewährten Darlehen sowie gewährten Vorschüssen	0,00	0,00	0,00
3421	Auszahlung von Darlehen an Träger des öffentlichen Rechts			
3422	Auszahlung von Darlehen an Beteiligungen			
3423	Auszahlung von Darlehen an Unternehmen und Haushalte			
3425	Auszahlungen von Vorschüssen und Anzahlungen			
343	Auszahlungen aus Kapitaltransfers	0,00	0,00	0,00
3431	Kapitaltransferzahlungen an Träger des öffentlichen Rechts			
3432	Kapitaltransferzahlungen an Beteiligungen			
3433	Kapitaltransferzahlungen an Unternehmen (Finanzunternehmen)			
3434	Kapitaltransferzahlungen an Haushalte und Organisationen ohne Erwerbscharakter			
3435	Kapitaltransferzahlungen an das Ausland			
34	Summe Auszahlungen investive Gebarung	0,00	0,00	0,00
SA2	Saldo (2) Geldfluss aus der Investiven Gebarung (33 – 34)	0,00	0,00	0,00
SA3	Saldo (3) Nettofinanzierungssaldo (Saldo 1 + Saldo 2)	-248.300,00	-248.300,00	-255.968,22
351	Einzahlungen aus der Aufnahme von Finanzschulden	0,00	0,00	0,00
3511	Einzahlungen aus empfangenen Darlehen von öffentlichen Körperschaften und Rechtsträgern			
3512	Einzahlungen aus empfangenen Darlehen von Beteiligungen			
3513	Einzahlungen aus empfangenen Darlehen von Unternehmen und privaten Haushalten			
3514	Einzahlungen aus Finanzschulden (Finanzunternehmen)			
353	Einzahlungen infolge eines Kapitaltausch bei derivativen Finanzinstrumenten mit Grundgeschäft	0,00	0,00	0,00
3530	Einzahlungen infolge eines Kapitaltausch bei derivativen Finanzinstrumenten mit Grundgeschäft			
355	Einzahlungen aus dem Abgang von Finanzinstrumenten	0,00	0,00	0,00
3550	Einzahlungen aus dem Abgang von Finanzinstrumenten			
35	Summe Einzahlungen aus der Finanzierungstätigkeit	0,00	0,00	0,00
361	Auszahlungen aus der Tilgung von Finanzschulden	0,00	0,00	0,00
3611	Auszahlungen aus empfangenen Darlehen von öffentlichen Körperschaften und Rechtsträgern			

Soziale Wohlfahrt und Wohnbauförderung (Gruppe 4)

MVAG	Mittelverwendungs- und aufbringungsgruppen (1. und 2. Ebene)	VA 2023	VA 2022	RA 2021
3612	Auszahlungen aus empfangenen Darlehen von Beteiligungen			
3613	Auszahlungen aus empfangenen Darlehen von Unternehmen und privaten Haushalten			
3614	Auszahlungen aus Finanzschulden			
3615	Auszahlung aus der Rückzahlung von Leasingverbindlichkeiten			
363	Auszahlungen infolge eines Kapitaltausch bei derivativen Finanzinstrumenten mit Grundgeschäft	0,00	0,00	0,00
3630	Auszahlungen infolge eines Kapitaltausch bei derivativen Finanzinstrumenten mit Grundgeschäft			
365	Auszahlungen für den Erwerb von Finanzinstrumenten	0,00	0,00	0,00
3650	Auszahlungen für den Erwerb von Finanzinstrumenten			
36	Summe Auszahlungen aus der Finanzierungstätigkeit	0,00	0,00	0,00
SA4	Saldo (4) Geldfluss aus der Finanzierungstätigkeit (35 – 36)	0,00	0,00	0,00
SA5	Saldo (5) Geldfluss aus der voranschlagswirksamen Gebarung (Saldo 3 + Saldo 4)	-248.300,00	-248.300,00	-255.968,22

Gesundheit (Gruppe 5)

MVAG	Mittelverwendungs- und aufbringungsgruppen (1. und 2. Ebene)	VA 2023	VA 2022	RA 2021
311	Einzahlungen aus der operativen Verwaltungstätigkeit	1.000,00	1.000,00	2.269,58
3111	Einzahlungen aus eigenen Abgaben			
3112	Einzahlungen aus Ertragsanteilen			
3113	Einzahlungen aus Gebühren			
3114	Einzahlungen aus Leistungen			
3115	Einzahlungen aus Besitz und wirtschaftlicher Tätigkeit			
3116	Einzahlungen aus Veräußerung von geringwertigen Wirtschaftsgütern (GWG) und sonstige Einzahlungen	1.000,00	1.000,00	2.269,58
312	Einzahlungen aus Transfers (ohne Kapitaltransfers)	0,00	0,00	0,00
3121	Transferzahlungen von Trägern des öffentlichen Rechts			
3122	Transferzahlungen von Beteiligungen			
3123	Transferzahlungen von Unternehmen (inkl. Finanzunternehmen)			
3124	Transferzahlungen von Haushalte und Organisationen ohne Erwerbscharakter			
3125	Transferzahlungen vom Ausland			
3126	Investitions- und Tilgungszuschüsse zwischen Unternehmungen und Betrieben der Gebietskörperschaft und der Gebietskörperschaft			
313	Einzahlungen aus Finanzerträgen	0,00	0,00	0,00
3131	Einzahlungen aus Zinserträgen			
3133	Einzahlungen aus Gewinnentnahmen von marktbestimmten Betrieben			
3134	Sonstige Einzahlungen aus Finanzerträgen			
3135	Einzahlungen aus Dividenden/Gewinnausschüttungen			
31	Summe Einzahlungen operative Gebarung	1.000,00	1.000,00	2.269,58
321	Auszahlungen aus Personalaufwand	300,00	300,00	245,36
3211	Auszahlungen für Personalaufwand Bezüge, Nebengebühren, und Mehrleistungsvergütungen)	300,00	300,00	245,36
3212	Auszahlungen für gesetzliche und freiwillige Sozialaufwendungen			
3213	Auszahlungen aus sonstigem Personalaufwand			
322	Auszahlungen aus Sachaufwand (ohne Transferaufwand)	1.900,00	1.600,00	5.404,18
3221	Auszahlungen für Gebrauchs- und Verbrauchsgüter, Handelswaren	300,00		1.761,78
3222	Auszahlungen für Verwaltungs- und Betriebsaufwand			1.031,08
3223	Auszahlungen für Leasing- und Mietaufwand			
3224	Auszahlungen für Instandhaltung			
3225	Sonstige Auszahlungen aus Sachaufwand	1.600,00	1.600,00	2.611,32
323	Auszahlungen aus Transfers (ohne Kapitaltransfers)	280.800,00	280.800,00	288.686,34
3231	Transferzahlungen an Träger des öffentlichen Rechts	272.500,00	272.500,00	280.722,45
3232	Transferzahlungen an Beteiligungen			
3233	Transferzahlungen an Unternehmen (inkl. Finanzunternehmen)	8.300,00	8.300,00	7.463,89

Gesundheit (Gruppe 5)

MVAG	Mittelverwendungs- und aufbringungsgruppen (1. und 2. Ebene)	VA 2023	VA 2022	RA 2021
3234	Transferzahlungen an Haushalte und Organisationen ohne Erwerbscharakter			500,00
3235	Transferzahlungen an das Ausland			
3236	Investitions- und Tilgungszuschüsse zwischen Unternehmungen und Betrieben der Gebietskörperschaft und der Gebietskörperschaft			
324	Auszahlungen aus Finanzaufwand	0,00	0,00	0,00
3241	Auszahlungen für Zinsaufwand, für Finanzierungsleasing, für Forderungskauf, für Finanzschulden und derivative Finanzinstrumente			
3242	Auszahlungen für Zinsen aus derivativen Finanzinstrumenten ohne Grundgeschäft			
3243	Auszahlung aus Gewinnentnahmen von marktbestimmten Betrieben			
3244	Sonstige Auszahlungen aus Finanzaufwendungen			
32	Summe Auszahlungen operative Gebarung	283.000,00	282.700,00	294.335,88
SA1	Saldo (1) Geldfluss aus der Operativen Gebarung (31 – 32)	-282.000,00	-281.700,00	-292.066,30
331	Einzahlungen aus der Investitionstätigkeit	0,00	0,00	0,00
3311	Einzahlungen aus der Veräußerung von immateriellem Vermögen			
3312	Einzahlungen aus der Veräußerung von Grundstücken und Grundstückeinrichtungen			
3313	Einzahlungen aus der Veräußerung von Gebäuden und Bauten			
3314	Einzahlungen aus der Veräußerung von technischen Anlagen, Fahrzeuge und Maschinen			
3315	Einzahlungen aus der Veräußerung von Amts-, Betriebs- und Geschäftsausstattung			
3316	Einzahlungen aus der Veräußerung von Kulturgütern			
3317	Einzahlungen aus der Veräußerung von Beteiligungen			
332	Einzahlungen aus der Rückzahlung von Darlehen sowie gewährten Vorschüssen	0,00	0,00	0,00
3321	Einzahlungen aus Darlehen an Träger des öffentlichen Rechts			
3322	Einzahlungen aus Darlehen an Beteiligungen			
3323	Einzahlungen aus Darlehen an Unternehmen und Haushalte			
3325	Einzahlungen aus Vorschüssen und Anzahlungen			
333	Einzahlungen aus Kapitaltransfers	0,00	0,00	0,00
3331	Kapitaltransferzahlungen von Trägern des öffentlichen Rechts			
3332	Kapitaltransferzahlungen von Beteiligungen			
3333	Kapitaltransferzahlungen von Unternehmen			
3334	Kapitaltransferzahlungen von Haushalten und Organisationen ohne Erwerbscharakter			
3335	Kapitaltransferzahlungen vom Ausland			
33	Summe Einzahlungen investive Gebarung	0,00	0,00	0,00
341	Auszahlungen aus der Investitionstätigkeit	0,00	0,00	0,00
3411	Auszahlungen für den Erwerb von immateriellem Vermögen			
3412	Auszahlungen für den Erwerb von Grundstücken und Grundstückseinrichtungen			

Gesundheit (Gruppe 5)

MVAG	Mittelverwendungs- und aufbringungsgruppen (1. und 2. Ebene)	VA 2023	VA 2022	RA 2021
3413	Auszahlungen für den Erwerb von Gebäuden und Bauten			
3414	Auszahlungen für den Erwerb von technischen Anlagen, Fahrzeuge und Maschinen			
3415	Auszahlungen für den Erwerb von Amts-, Betriebs- und Geschäftsausstattung			
3416	Auszahlungen für den Erwerb von Kulturgütern			
3417	Auszahlungen für den Erwerb von Beteiligungen			
342	Auszahlungen von gewährten Darlehen sowie gewährten Vorschüssen	0,00	0,00	0,00
3421	Auszahlung von Darlehen an Träger des öffentlichen Rechts			
3422	Auszahlung von Darlehen an Beteiligungen			
3423	Auszahlung von Darlehen an Unternehmen und Haushalte			
3425	Auszahlungen von Vorschüssen und Anzahlungen			
343	Auszahlungen aus Kapitaltransfers	0,00	0,00	0,00
3431	Kapitaltransferzahlungen an Träger des öffentlichen Rechts			
3432	Kapitaltransferzahlungen an Beteiligungen			
3433	Kapitaltransferzahlungen an Unternehmen (Finanzunternehmen)			
3434	Kapitaltransferzahlungen an Haushalte und Organisationen ohne Erwerbscharakter			
3435	Kapitaltransferzahlungen an das Ausland			
34	Summe Auszahlungen investive Gebarung	0,00	0,00	0,00
SA2	Saldo (2) Geldfluss aus der Investiven Gebarung (33 – 34)	0,00	0,00	0,00
SA3	Saldo (3) Nettofinanzierungssaldo (Saldo 1 + Saldo 2)	-282.000,00	-281.700,00	-292.066,30
351	Einzahlungen aus der Aufnahme von Finanzschulden	0,00	0,00	0,00
3511	Einzahlungen aus empfangenen Darlehen von öffentlichen Körperschaften und Rechtsträgern			
3512	Einzahlungen aus empfangenen Darlehen von Beteiligungen			
3513	Einzahlungen aus empfangenen Darlehen von Unternehmen und privaten Haushalten			
3514	Einzahlungen aus Finanzschulden (Finanzunternehmen)			
353	Einzahlungen infolge eines Kapitaltausch bei derivativen Finanzinstrumenten mit Grundgeschäft	0,00	0,00	0,00
3530	Einzahlungen infolge eines Kapitaltausch bei derivativen Finanzinstrumenten mit Grundgeschäft			
355	Einzahlungen aus dem Abgang von Finanzinstrumenten	0,00	0,00	0,00
3550	Einzahlungen aus dem Abgang von Finanzinstrumenten			
35	Summe Einzahlungen aus der Finanzierungstätigkeit	0,00	0,00	0,00
361	Auszahlungen aus der Tilgung von Finanzschulden	0,00	0,00	0,00
3611	Auszahlungen aus empfangenen Darlehen von öffentlichen Körperschaften und Rechtsträgern			

Gesundheit (Gruppe 5)

MVAG	Mittelverwendungs- und aufbringungsgruppen (1. und 2. Ebene)	VA 2023	VA 2022	RA 2021
3612	Auszahlungen aus empfangenen Darlehen von Beteiligungen			
3613	Auszahlungen aus empfangenen Darlehen von Unternehmen und privaten Haushalten			
3614	Auszahlungen aus Finanzschulden			
3615	Auszahlung aus der Rückzahlung von Leasingverbindlichkeiten			
363	Auszahlungen infolge eines Kapitaltausch bei derivativen Finanzinstrumenten mit Grundgeschäft	0,00	0,00	0,00
3630	Auszahlungen infolge eines Kapitaltausch bei derivativen Finanzinstrumenten mit Grundgeschäft			
365	Auszahlungen für den Erwerb von Finanzinstrumenten	0,00	0,00	0,00
3650	Auszahlungen für den Erwerb von Finanzinstrumenten			
36	Summe Auszahlungen aus der Finanzierungstätigkeit	0,00	0,00	0,00
SA4	Saldo (4) Geldfluss aus der Finanzierungstätigkeit (35 – 36)	0,00	0,00	0,00
SA5	Saldo (5) Geldfluss aus der voranschlagswirksamen Gebarung (Saldo 3 + Saldo 4)	-282.000,00	-281.700,00	-292.066,30

Straßen- und Wasserbau, Verkehr (Gruppe 6)

MVAG	Mittelverwendungs- und aufbringungsgruppen (1. und 2. Ebene)	VA 2023	VA 2022	RA 2021
311	Einzahlungen aus der operativen Verwaltungstätigkeit	4.800,00	4.800,00	30.016,76
3111	Einzahlungen aus eigenen Abgaben			
3112	Einzahlungen aus Ertragsanteilen			
3113	Einzahlungen aus Gebühren			
3114	Einzahlungen aus Leistungen			
3115	Einzahlungen aus Besitz und wirtschaftlicher Tätigkeit			
3116	Einzahlungen aus Veräußerung von geringwertigen Wirtschaftsgütern (GWG) und sonstige Einzahlungen	4.800,00	4.800,00	30.016,76
312	Einzahlungen aus Transfers (ohne Kapitaltransfers)	100,00	100,00	255.580,00
3121	Transferzahlungen von Trägern des öffentlichen Rechts			255.500,00
3122	Transferzahlungen von Beteiligungen			
3123	Transferzahlungen von Unternehmen (inkl. Finanzunternehmen)			
3124	Transferzahlungen von Haushalte und Organisationen ohne Erwerbscharakter	100,00	100,00	80,00
3125	Transferzahlungen vom Ausland			
3126	Investitions- und Tilgungszuschüsse zwischen Unternehmungen und Betrieben der Gebietskörperschaft und der Gebietskörperschaft			
313	Einzahlungen aus Finanzerträgen	0,00	0,00	0,00
3131	Einzahlungen aus Zinserträgen			
3133	Einzahlungen aus Gewinnentnahmen von marktbestimmten Betrieben			
3134	Sonstige Einzahlungen aus Finanzerträgen			
3135	Einzahlungen aus Dividenden/Gewinnausschüttungen			
31	Summe Einzahlungen operative Gebarung	4.900,00	4.900,00	285.596,76
321	Auszahlungen aus Personalaufwand	0,00	0,00	0,00
3211	Auszahlungen für Personalaufwand Bezüge, Nebengebühren, und Mehrleistungsvergütungen)			
3212	Auszahlungen für gesetzliche und freiwillige Sozialaufwendungen			
3213	Auszahlungen aus sonstigem Personalaufwand			
322	Auszahlungen aus Sachaufwand (ohne Transferaufwand)	38.000,00	42.000,00	107.481,94
3221	Auszahlungen für Gebrauchs- und Verbrauchsgüter, Handelswaren	2.000,00	2.000,00	26.473,67
3222	Auszahlungen für Verwaltungs- und Betriebsaufwand	4.000,00	4.000,00	435,00
3223	Auszahlungen für Leasing- und Mietaufwand			
3224	Auszahlungen für Instandhaltung	7.000,00	7.000,00	42.308,16
3225	Sonstige Auszahlungen aus Sachaufwand	25.000,00	29.000,00	38.265,11
323	Auszahlungen aus Transfers (ohne Kapitaltransfers)	1.600,00	1.600,00	2.134,00
3231	Transferzahlungen an Träger des öffentlichen Rechts	1.500,00	1.500,00	2.134,00
3232	Transferzahlungen an Beteiligungen			
3233	Transferzahlungen an Unternehmen (inkl. Finanzunternehmen)	100,00	100,00	

Straßen- und Wasserbau, Verkehr (Gruppe 6)

MVAG	Mittelverwendungs- und aufbringungsgruppen (1. und 2. Ebene)	VA 2023	VA 2022	RA 2021
3234	Transferzahlungen an Haushalte und Organisationen ohne Erwerbscharakter			
3235	Transferzahlungen an das Ausland			
3236	Investitions- und Tilgungszuschüsse zwischen Unternehmungen und Betrieben der Gebietskörperschaft und der Gebietskörperschaft			
324	Auszahlungen aus Finanzaufwand	0,00	0,00	0,00
3241	Auszahlungen für Zinsaufwand, für Finanzierungsleasing, für Forderungskauf, für Finanzschulden und derivative Finanzinstrumente			
3242	Auszahlungen für Zinsen aus derivativen Finanzinstrumenten ohne Grundgeschäft			
3243	Auszahlung aus Gewinnentnahmen von marktbestimmten Betrieben			
3244	Sonstige Auszahlungen aus Finanzaufwendungen			
32	Summe Auszahlungen operative Gebarung	39.600,00	43.600,00	109.615,94
SA1	Saldo (1) Geldfluss aus der Operativen Gebarung (31 – 32)	-34.700,00	-38.700,00	175.980,82
331	Einzahlungen aus der Investitionstätigkeit	0,00	0,00	0,00
3311	Einzahlungen aus der Veräußerung von immateriellem Vermögen			
3312	Einzahlungen aus der Veräußerung von Grundstücken und Grundstückeinrichtungen			
3313	Einzahlungen aus der Veräußerung von Gebäuden und Bauten			
3314	Einzahlungen aus der Veräußerung von technischen Anlagen, Fahrzeuge und Maschinen			
3315	Einzahlungen aus der Veräußerung von Amts-, Betriebs- und Geschäftsausstattung			
3316	Einzahlungen aus der Veräußerung von Kulturgütern			
3317	Einzahlungen aus der Veräußerung von Beteiligungen			
332	Einzahlungen aus der Rückzahlung von Darlehen sowie gewährten Vorschüssen	0,00	0,00	0,00
3321	Einzahlungen aus Darlehen an Träger des öffentlichen Rechts			
3322	Einzahlungen aus Darlehen an Beteiligungen			
3323	Einzahlungen aus Darlehen an Unternehmen und Haushalte			
3325	Einzahlungen aus Vorschüssen und Anzahlungen			
333	Einzahlungen aus Kapitaltransfers	0,00	0,00	0,00
3331	Kapitaltransferzahlungen von Trägern des öffentlichen Rechts			
3332	Kapitaltransferzahlungen von Beteiligungen			
3333	Kapitaltransferzahlungen von Unternehmen			
3334	Kapitaltransferzahlungen von Haushalten und Organisationen ohne Erwerbscharakter			
3335	Kapitaltransferzahlungen vom Ausland			
33	Summe Einzahlungen investive Gebarung	0,00	0,00	0,00
341	Auszahlungen aus der Investitionstätigkeit	0,00	0,00	377.931,10
3411	Auszahlungen für den Erwerb von immateriellem Vermögen			
3412	Auszahlungen für den Erwerb von Grundstücken und Grundstückseinrichtungen			377.931,10

Straßen- und Wasserbau, Verkehr (Gruppe 6)

MVAG	Mittelverwendungs- und aufbringungsgruppen (1. und 2. Ebene)	VA 2023	VA 2022	RA 2021
3413	Auszahlungen für den Erwerb von Gebäuden und Bauten			
3414	Auszahlungen für den Erwerb von technischen Anlagen, Fahrzeuge und Maschinen			
3415	Auszahlungen für den Erwerb von Amts-, Betriebs- und Geschäftsausstattung			
3416	Auszahlungen für den Erwerb von Kulturgütern			
3417	Auszahlungen für den Erwerb von Beteiligungen			
342	Auszahlungen von gewährten Darlehen sowie gewährten Vorschüssen	0,00	0,00	0,00
3421	Auszahlung von Darlehen an Träger des öffentlichen Rechts			
3422	Auszahlung von Darlehen an Beteiligungen			
3423	Auszahlung von Darlehen an Unternehmen und Haushalte			
3425	Auszahlungen von Vorschüssen und Anzahlungen			
343	Auszahlungen aus Kapitaltransfers	0,00	0,00	0,00
3431	Kapitaltransferzahlungen an Träger des öffentlichen Rechts			
3432	Kapitaltransferzahlungen an Beteiligungen			
3433	Kapitaltransferzahlungen an Unternehmen (Finanzunternehmen)			
3434	Kapitaltransferzahlungen an Haushalte und Organisationen ohne Erwerbscharakter			
3435	Kapitaltransferzahlungen an das Ausland			
34	Summe Auszahlungen investive Gebarung	0,00	0,00	377.931,10
SA2	Saldo (2) Geldfluss aus der Investiven Gebarung (33 – 34)	0,00	0,00	-377.931,10
SA3	Saldo (3) Nettofinanzierungssaldo (Saldo 1 + Saldo 2)	-34.700,00	-38.700,00	-201.950,28
351	Einzahlungen aus der Aufnahme von Finanzschulden	0,00	0,00	0,00
3511	Einzahlungen aus empfangenen Darlehen von öffentlichen Körperschaften und Rechtsträgern			
3512	Einzahlungen aus empfangenen Darlehen von Beteiligungen			
3513	Einzahlungen aus empfangenen Darlehen von Unternehmen und privaten Haushalten			
3514	Einzahlungen aus Finanzschulden (Finanzunternehmen)			
353	Einzahlungen infolge eines Kapitaltausch bei derivativen Finanzinstrumenten mit Grundgeschäft	0,00	0,00	0,00
3530	Einzahlungen infolge eines Kapitaltausch bei derivativen Finanzinstrumenten mit Grundgeschäft			
355	Einzahlungen aus dem Abgang von Finanzinstrumenten	0,00	0,00	0,00
3550	Einzahlungen aus dem Abgang von Finanzinstrumenten			
35	Summe Einzahlungen aus der Finanzierungstätigkeit	0,00	0,00	0,00
361	Auszahlungen aus der Tilgung von Finanzschulden	0,00	0,00	0,00
3611	Auszahlungen aus empfangenen Darlehen von öffentlichen Körperschaften und Rechtsträgern			

Straßen- und Wasserbau, Verkehr (Gruppe 6)

MVAG	Mittelverwendungs- und aufbringungsgruppen (1. und 2. Ebene)	VA 2023	VA 2022	RA 2021
3612	Auszahlungen aus empfangenen Darlehen von Beteiligungen			
3613	Auszahlungen aus empfangenen Darlehen von Unternehmen und privaten Haushalten			
3614	Auszahlungen aus Finanzschulden			
3615	Auszahlung aus der Rückzahlung von Leasingverbindlichkeiten			
363	Auszahlungen infolge eines Kapitaltausch bei derivativen Finanzinstrumenten mit Grundgeschäft	0,00	0,00	0,00
3630	Auszahlungen infolge eines Kapitaltausch bei derivativen Finanzinstrumenten mit Grundgeschäft			
365	Auszahlungen für den Erwerb von Finanzinstrumenten	0,00	0,00	0,00
3650	Auszahlungen für den Erwerb von Finanzinstrumenten			
36	Summe Auszahlungen aus der Finanzierungstätigkeit	0,00	0,00	0,00
SA4	Saldo (4) Geldfluss aus der Finanzierungstätigkeit (35 – 36)	0,00	0,00	0,00
SA5	Saldo (5) Geldfluss aus der voranschlagswirksamen Gebarung (Saldo 3 + Saldo 4)	-34.700,00	-38.700,00	-201.950,28

Wirtschaftsförderung (Gruppe 7)

MVAG	Mittelverwendungs- und aufbringungsgruppen (1. und 2. Ebene)	VA 2023	VA 2022	RA 2021
311	Einzahlungen aus der operativen Verwaltungstätigkeit	22.900,00	5.800,00	13.219,34
3111	Einzahlungen aus eigenen Abgaben			
3112	Einzahlungen aus Ertragsanteilen			
3113	Einzahlungen aus Gebühren			
3114	Einzahlungen aus Leistungen	300,00	300,00	12.605,32
3115	Einzahlungen aus Besitz und wirtschaftlicher Tätigkeit			
3116	Einzahlungen aus Veräußerung von geringwertigen Wirtschaftsgütern (GWG) und sonstige Einzahlungen	22.600,00	5.500,00	614,02
312	Einzahlungen aus Transfers (ohne Kapitaltransfers)	9.300,00	2.200,00	2.250,00
3121	Transferzahlungen von Trägern des öffentlichen Rechts	9.300,00	2.200,00	2.250,00
3122	Transferzahlungen von Beteiligungen			
3123	Transferzahlungen von Unternehmen (inkl. Finanzunternehmen)			
3124	Transferzahlungen von Haushalte und Organisationen ohne Erwerbscharakter			
3125	Transferzahlungen vom Ausland			
3126	Investitions- und Tilgungszuschüsse zwischen Unternehmungen und Betrieben der Gebietskörperschaft und der Gebietskörperschaft			
313	Einzahlungen aus Finanzerträgen	0,00	0,00	0,00
3131	Einzahlungen aus Zinserträgen			
3133	Einzahlungen aus Gewinnentnahmen von marktbestimmten Betrieben			
3134	Sonstige Einzahlungen aus Finanzerträgen			
3135	Einzahlungen aus Dividenden/Gewinnausschüttungen			
31	Summe Einzahlungen operative Gebarung	32.200,00	8.000,00	15.469,34
321	Auszahlungen aus Personalaufwand	56.800,00	0,00	11.114,56
3211	Auszahlungen für Personalaufwand Bezüge, Nebengebühren, und Mehrleistungsvergütungen)	45.300,00		8.540,49
3212	Auszahlungen für gesetzliche und freiwillige Sozialaufwendungen	11.500,00		2.574,07
3213	Auszahlungen aus sonstigem Personalaufwand			
322	Auszahlungen aus Sachaufwand (ohne Transferaufwand)	34.000,00	11.900,00	17.863,95
3221	Auszahlungen für Gebrauchs- und Verbrauchsgüter, Handelswaren	400,00	400,00	5.660,71
3222	Auszahlungen für Verwaltungs- und Betriebsaufwand	5.100,00	100,00	
3223	Auszahlungen für Leasing- und Mietaufwand			
3224	Auszahlungen für Instandhaltung			894,02
3225	Sonstige Auszahlungen aus Sachaufwand	28.500,00	11.400,00	11.309,22
323	Auszahlungen aus Transfers (ohne Kapitaltransfers)	131.900,00	148.600,00	118.184,26
3231	Transferzahlungen an Träger des öffentlichen Rechts			
3232	Transferzahlungen an Beteiligungen			
3233	Transferzahlungen an Unternehmen (inkl. Finanzunternehmen)	2.000,00	2.000,00	840,00

Wirtschaftsförderung (Gruppe 7)

MVAG	Mittelverwendungs- und aufbringungsgruppen (1. und 2. Ebene)	VA 2023	VA 2022	RA 2021
3234	Transferzahlungen an Haushalte und Organisationen ohne Erwerbscharakter	129.900,00	146.600,00	117.344,26
3235	Transferzahlungen an das Ausland			
3236	Investitions- und Tilgungszuschüsse zwischen Unternehmungen und Betrieben der Gebietskörperschaft und der Gebietskörperschaft			
324	Auszahlungen aus Finanzaufwand	0,00	0,00	0,00
3241	Auszahlungen für Zinsaufwand, für Finanzierungsleasing, für Forderungskauf, für Finanzschulden und derivative Finanzinstrumente			
3242	Auszahlungen für Zinsen aus derivativen Finanzinstrumenten ohne Grundgeschäft			
3243	Auszahlung aus Gewinnentnahmen von marktbestimmten Betrieben			
3244	Sonstige Auszahlungen aus Finanzaufwendungen			
32	Summe Auszahlungen operative Gebarung	222.700,00	160.500,00	147.162,77
SA1	Saldo (1) Geldfluss aus der Operativen Gebarung (31 – 32)	-190.500,00	-152.500,00	-131.693,43
331	Einzahlungen aus der Investitionstätigkeit	0,00	0,00	0,00
3311	Einzahlungen aus der Veräußerung von immateriellem Vermögen			
3312	Einzahlungen aus der Veräußerung von Grundstücken und Grundstückeinrichtungen			
3313	Einzahlungen aus der Veräußerung von Gebäuden und Bauten			
3314	Einzahlungen aus der Veräußerung von technischen Anlagen, Fahrzeuge und Maschinen			
3315	Einzahlungen aus der Veräußerung von Amts-, Betriebs- und Geschäftsausstattung			
3316	Einzahlungen aus der Veräußerung von Kulturgütern			
3317	Einzahlungen aus der Veräußerung von Beteiligungen			
332	Einzahlungen aus der Rückzahlung von Darlehen sowie gewährten Vorschüssen	0,00	0,00	0,00
3321	Einzahlungen aus Darlehen an Träger des öffentlichen Rechts			
3322	Einzahlungen aus Darlehen an Beteiligungen			
3323	Einzahlungen aus Darlehen an Unternehmen und Haushalte			
3325	Einzahlungen aus Vorschüssen und Anzahlungen			
333	Einzahlungen aus Kapitaltransfers	9.100,00	2.300,00	2.250,00
3331	Kapitaltransferzahlungen von Trägern des öffentlichen Rechts	9.100,00	2.300,00	2.250,00
3332	Kapitaltransferzahlungen von Beteiligungen			
3333	Kapitaltransferzahlungen von Unternehmen			
3334	Kapitaltransferzahlungen von Haushalten und Organisationen ohne Erwerbscharakter			
3335	Kapitaltransferzahlungen vom Ausland			
33	Summe Einzahlungen investive Gebarung	9.100,00	2.300,00	2.250,00
341	Auszahlungen aus der Investitionstätigkeit	41.000,00	10.000,00	39.081,17
3411	Auszahlungen für den Erwerb von immateriellem Vermögen			
3412	Auszahlungen für den Erwerb von Grundstücken und Grundstückseinrichtungen	41.000,00	10.000,00	39.081,17

Wirtschaftsförderung (Gruppe 7)

MVAG	Mittelverwendungs- und aufbringungsgruppen (1. und 2. Ebene)	VA 2023	VA 2022	RA 2021
3413	Auszahlungen für den Erwerb von Gebäuden und Bauten			
3414	Auszahlungen für den Erwerb von technischen Anlagen, Fahrzeuge und Maschinen			
3415	Auszahlungen für den Erwerb von Amts-, Betriebs- und Geschäftsausstattung			
3416	Auszahlungen für den Erwerb von Kulturgütern			
3417	Auszahlungen für den Erwerb von Beteiligungen			
342	Auszahlungen von gewährten Darlehen sowie gewährten Vorschüssen	0,00	0,00	0,00
3421	Auszahlung von Darlehen an Träger des öffentlichen Rechts			
3422	Auszahlung von Darlehen an Beteiligungen			
3423	Auszahlung von Darlehen an Unternehmen und Haushalte			
3425	Auszahlungen von Vorschüssen und Anzahlungen			
343	Auszahlungen aus Kapitaltransfers	0,00	0,00	0,00
3431	Kapitaltransferzahlungen an Träger des öffentlichen Rechts			
3432	Kapitaltransferzahlungen an Beteiligungen			
3433	Kapitaltransferzahlungen an Unternehmen (Finanzunternehmen)			
3434	Kapitaltransferzahlungen an Haushalte und Organisationen ohne Erwerbscharakter			
3435	Kapitaltransferzahlungen an das Ausland			
34	Summe Auszahlungen investive Gebarung	41.000,00	10.000,00	39.081,17
SA2	Saldo (2) Geldfluss aus der Investiven Gebarung (33 – 34)	-31.900,00	-7.700,00	-36.831,17
SA3	Saldo (3) Nettofinanzierungssaldo (Saldo 1 + Saldo 2)	-222.400,00	-160.200,00	-168.524,60
351	Einzahlungen aus der Aufnahme von Finanzschulden	0,00	0,00	0,00
3511	Einzahlungen aus empfangenen Darlehen von öffentlichen Körperschaften und Rechtsträgern			
3512	Einzahlungen aus empfangenen Darlehen von Beteiligungen			
3513	Einzahlungen aus empfangenen Darlehen von Unternehmen und privaten Haushalten			
3514	Einzahlungen aus Finanzschulden (Finanzunternehmen)			
353	Einzahlungen infolge eines Kapitaltausch bei derivativen Finanzinstrumenten mit Grundgeschäft	0,00	0,00	0,00
3530	Einzahlungen infolge eines Kapitaltausch bei derivativen Finanzinstrumenten mit Grundgeschäft			
355	Einzahlungen aus dem Abgang von Finanzinstrumenten	0,00	0,00	0,00
3550	Einzahlungen aus dem Abgang von Finanzinstrumenten			
35	Summe Einzahlungen aus der Finanzierungstätigkeit	0,00	0,00	0,00
361	Auszahlungen aus der Tilgung von Finanzschulden	0,00	0,00	0,00
3611	Auszahlungen aus empfangenen Darlehen von öffentlichen Körperschaften und Rechtsträgern			

Wirtschaftsförderung (Gruppe 7)

MVAG	Mittelverwendungs- und aufbringungsgruppen (1. und 2. Ebene)	VA 2023	VA 2022	RA 2021
3612	Auszahlungen aus empfangenen Darlehen von Beteiligungen			
3613	Auszahlungen aus empfangenen Darlehen von Unternehmen und privaten Haushalten			
3614	Auszahlungen aus Finanzschulden			
3615	Auszahlung aus der Rückzahlung von Leasingverbindlichkeiten			
363	Auszahlungen infolge eines Kapitaltausch bei derivativen Finanzinstrumenten mit Grundgeschäft	0,00	0,00	0,00
3630	Auszahlungen infolge eines Kapitaltausch bei derivativen Finanzinstrumenten mit Grundgeschäft			
365	Auszahlungen für den Erwerb von Finanzinstrumenten	0,00	0,00	0,00
3650	Auszahlungen für den Erwerb von Finanzinstrumenten			
36	Summe Auszahlungen aus der Finanzierungstätigkeit	0,00	0,00	0,00
SA4	Saldo (4) Geldfluss aus der Finanzierungstätigkeit (35 – 36)	0,00	0,00	0,00
SA5	Saldo (5) Geldfluss aus der voranschlagswirksamen Gebarung (Saldo 3 + Saldo 4)	-222.400,00	-160.200,00	-168.524,60

Dienstleistungen (Gruppe 8)

MVAG	Mittelverwendungs- und aufbringungsgruppen (1. und 2. Ebene)	VA 2023	VA 2022	RA 2021
311	Einzahlungen aus der operativen Verwaltungstätigkeit	203.900,00	198.400,00	299.306,28
3111	Einzahlungen aus eigenen Abgaben			10.166,83
3112	Einzahlungen aus Ertragsanteilen			
3113	Einzahlungen aus Gebühren	145.700,00	125.700,00	128.972,77
3114	Einzahlungen aus Leistungen	57.200,00	54.000,00	153.318,39
3115	Einzahlungen aus Besitz und wirtschaftlicher Tätigkeit	300,00	300,00	
3116	Einzahlungen aus Veräußerung von geringwertigen Wirtschaftsgütern (GWG) und sonstige Einzahlungen	700,00	18.400,00	6.848,29
312	Einzahlungen aus Transfers (ohne Kapitaltransfers)	3.800,00	3.800,00	8.824,29
3121	Transferzahlungen von Trägern des öffentlichen Rechts	3.800,00	3.800,00	8.824,29
3122	Transferzahlungen von Beteiligungen			
3123	Transferzahlungen von Unternehmen (inkl. Finanzunternehmen)			
3124	Transferzahlungen von Haushalte und Organisationen ohne Erwerbscharakter			
3125	Transferzahlungen vom Ausland			
3126	Investitions- und Tilgungszuschüsse zwischen Unternehmungen und Betrieben der Gebietskörperschaft und der Gebietskörperschaft			
313	Einzahlungen aus Finanzerträgen	0,00	0,00	0,00
3131	Einzahlungen aus Zinserträgen			
3133	Einzahlungen aus Gewinnentnahmen von marktbestimmten Betrieben			
3134	Sonstige Einzahlungen aus Finanzerträgen			
3135	Einzahlungen aus Dividenden/Gewinnausschüttungen			
31	Summe Einzahlungen operative Gebarung	207.700,00	202.200,00	308.130,57
321	Auszahlungen aus Personalaufwand	138.300,00	171.500,00	168.426,98
3211	Auszahlungen für Personalaufwand Bezüge, Nebengebühren, und Mehrleistungsvergütungen)	110.300,00	137.000,00	134.506,87
3212	Auszahlungen für gesetzliche und freiwillige Sozialaufwendungen	28.000,00	34.500,00	33.920,11
3213	Auszahlungen aus sonstigem Personalaufwand			
322	Auszahlungen aus Sachaufwand (ohne Transferaufwand)	139.900,00	120.700,00	207.645,07
3221	Auszahlungen für Gebrauchs- und Verbrauchsgüter, Handelswaren	27.400,00	18.400,00	18.257,24
3222	Auszahlungen für Verwaltungs- und Betriebsaufwand	51.200,00	20.700,00	32.160,08
3223	Auszahlungen für Leasing- und Mietaufwand			
3224	Auszahlungen für Instandhaltung	46.000,00	49.000,00	52.369,53
3225	Sonstige Auszahlungen aus Sachaufwand	15.300,00	32.600,00	104.858,22
323	Auszahlungen aus Transfers (ohne Kapitaltransfers)	19.200,00	19.200,00	1.615,71
3231	Transferzahlungen an Träger des öffentlichen Rechts	1.200,00	1.200,00	627,52
3232	Transferzahlungen an Beteiligungen			
3233	Transferzahlungen an Unternehmen (inkl. Finanzunternehmen)	17.300,00	17.300,00	723,19

Dienstleistungen (Gruppe 8)

MVAG	Mittelverwendungs- und aufbringungsgruppen (1. und 2. Ebene)	VA 2023	VA 2022	RA 2021
3234	Transferzahlungen an Haushalte und Organisationen ohne Erwerbscharakter	700,00	700,00	265,00
3235	Transferzahlungen an das Ausland			
3236	Investitions- und Tilgungszuschüsse zwischen Unternehmungen und Betrieben der Gebietskörperschaft und der Gebietskörperschaft			
324	Auszahlungen aus Finanzaufwand	10.200,00	2.900,00	5.260,59
3241	Auszahlungen für Zinsaufwand, für Finanzierungsleasing, für Forderungskauf, für Finanzschulden und derivative Finanzinstrumente	10.200,00	2.900,00	5.260,59
3242	Auszahlungen für Zinsen aus derivativen Finanzinstrumenten ohne Grundgeschäft			
3243	Auszahlung aus Gewinnentnahmen von marktbestimmten Betrieben			
3244	Sonstige Auszahlungen aus Finanzaufwendungen			
32	Summe Auszahlungen operative Gebarung	307.600,00	314.300,00	382.948,35
SA1	Saldo (1) Geldfluss aus der Operativen Gebarung (31 – 32)	-99.900,00	-112.100,00	-74.817,78
331	Einzahlungen aus der Investitionstätigkeit	48.000,00	3.800,00	285,00
3311	Einzahlungen aus der Veräußerung von immateriellem Vermögen			
3312	Einzahlungen aus der Veräußerung von Grundstücken und Grundstückeinrichtungen	48.000,00	3.800,00	285,00
3313	Einzahlungen aus der Veräußerung von Gebäuden und Bauten			
3314	Einzahlungen aus der Veräußerung von technischen Anlagen, Fahrzeuge und Maschinen			
3315	Einzahlungen aus der Veräußerung von Amts-, Betriebs- und Geschäftsausstattung			
3316	Einzahlungen aus der Veräußerung von Kulturgütern			
3317	Einzahlungen aus der Veräußerung von Beteiligungen			
332	Einzahlungen aus der Rückzahlung von Darlehen sowie gewährten Vorschüssen	0,00	0,00	0,00
3321	Einzahlungen aus Darlehen an Träger des öffentlichen Rechts			
3322	Einzahlungen aus Darlehen an Beteiligungen			
3323	Einzahlungen aus Darlehen an Unternehmen und Haushalte			
3325	Einzahlungen aus Vorschüssen und Anzahlungen			
333	Einzahlungen aus Kapitaltransfers	429.900,00	103.900,00	876.079,72
3331	Kapitaltransferzahlungen von Trägern des öffentlichen Rechts	413.400,00	76.000,00	547.889,60
3332	Kapitaltransferzahlungen von Beteiligungen			
3333	Kapitaltransferzahlungen von Unternehmen			239.436,81
3334	Kapitaltransferzahlungen von Haushalten und Organisationen ohne Erwerbscharakter	12.000,00	7.900,00	20.000,00
3335	Kapitaltransferzahlungen vom Ausland	4.500,00	20.000,00	68.753,31
33	Summe Einzahlungen investive Gebarung	477.900,00	107.700,00	876.364,72
341	Auszahlungen aus der Investitionstätigkeit	7.500,00	265.700,00	1.265.542,66
3411	Auszahlungen für den Erwerb von immateriellem Vermögen			
3412	Auszahlungen für den Erwerb von Grundstücken und Grundstückseinrichtungen	800,00	259.000,00	1.253.636,36

Dienstleistungen (Gruppe 8)

MVAG	Mittelverwendungs- und aufbringungsgruppen (1. und 2. Ebene)	VA 2023	VA 2022	RA 2021
3413	Auszahlungen für den Erwerb von Gebäuden und Bauten	500,00	500,00	
3414	Auszahlungen für den Erwerb von technischen Anlagen, Fahrzeuge und Maschinen	2.600,00	2.600,00	11.906,30
3415	Auszahlungen für den Erwerb von Amts-, Betriebs- und Geschäftsausstattung	3.600,00	3.600,00	
3416	Auszahlungen für den Erwerb von Kulturgütern			
3417	Auszahlungen für den Erwerb von Beteiligungen			
342	Auszahlungen von gewährten Darlehen sowie gewährten Vorschüssen	0,00	0,00	0,00
3421	Auszahlung von Darlehen an Träger des öffentlichen Rechts			
3422	Auszahlung von Darlehen an Beteiligungen			
3423	Auszahlung von Darlehen an Unternehmen und Haushalte			
3425	Auszahlungen von Vorschüssen und Anzahlungen			
343	Auszahlungen aus Kapitaltransfers	0,00	0,00	0,00
3431	Kapitaltransferzahlungen an Träger des öffentlichen Rechts			
3432	Kapitaltransferzahlungen an Beteiligungen			
3433	Kapitaltransferzahlungen an Unternehmen (Finanzunternehmen)			
3434	Kapitaltransferzahlungen an Haushalte und Organisationen ohne Erwerbscharakter			
3435	Kapitaltransferzahlungen an das Ausland			
34	Summe Auszahlungen investive Gebarung	7.500,00	265.700,00	1.265.542,66
SA2	Saldo (2) Geldfluss aus der Investiven Gebarung (33 – 34)	470.400,00	-158.000,00	-389.177,94
SA3	Saldo (3) Nettofinanzierungssaldo (Saldo 1 + Saldo 2)	370.500,00	-270.100,00	-463.995,72
351	Einzahlungen aus der Aufnahme von Finanzschulden	304.700,00	100.000,00	700.000,00
3511	Einzahlungen aus empfangenen Darlehen von öffentlichen Körperschaften und Rechtsträgern			
3512	Einzahlungen aus empfangenen Darlehen von Beteiligungen			
3513	Einzahlungen aus empfangenen Darlehen von Unternehmen und privaten Haushalten			
3514	Einzahlungen aus Finanzschulden (Finanzunternehmen)	304.700,00	100.000,00	700.000,00
353	Einzahlungen infolge eines Kapitaltausch bei derivativen Finanzinstrumenten mit Grundgeschäft	0,00	0,00	0,00
3530	Einzahlungen infolge eines Kapitaltausch bei derivativen Finanzinstrumenten mit Grundgeschäft			
355	Einzahlungen aus dem Abgang von Finanzinstrumenten	0,00	0,00	0,00
3550	Einzahlungen aus dem Abgang von Finanzinstrumenten			
35	Summe Einzahlungen aus der Finanzierungstätigkeit	304.700,00	100.000,00	700.000,00
361	Auszahlungen aus der Tilgung von Finanzschulden	747.300,00	90.500,00	258.043,72
3611	Auszahlungen aus empfangenen Darlehen von öffentlichen Körperschaften und Rechtsträgern			

Dienstleistungen (Gruppe 8)

MVAG	Mittelverwendungs- und aufbringungsgruppen (1. und 2. Ebene)	VA 2023	VA 2022	RA 2021
3612	Auszahlungen aus empfangenen Darlehen von Beteiligungen	9.300,00	8.100,00	8.043,72
3613	Auszahlungen aus empfangenen Darlehen von Unternehmen und privaten Haushalten			
3614	Auszahlungen aus Finanzschulden	738.000,00	82.400,00	250.000,00
3615	Auszahlung aus der Rückzahlung von Leasingverbindlichkeiten			
363	Auszahlungen infolge eines Kapitaltausch bei derivativen Finanzinstrumenten mit Grundgeschäft	0,00	0,00	0,00
3630	Auszahlungen infolge eines Kapitaltausch bei derivativen Finanzinstrumenten mit Grundgeschäft			
365	Auszahlungen für den Erwerb von Finanzinstrumenten	0,00	0,00	0,00
3650	Auszahlungen für den Erwerb von Finanzinstrumenten			
36	Summe Auszahlungen aus der Finanzierungstätigkeit	747.300,00	90.500,00	258.043,72
SA4	Saldo (4) Geldfluss aus der Finanzierungstätigkeit (35 – 36)	-442.600,00	9.500,00	441.956,28
SA5	Saldo (5) Geldfluss aus der voranschlagswirksamen Gebarung (Saldo 3 + Saldo 4)	-72.100,00	-260.600,00	-22.039,44

Finanzwirtschaft (Gruppe 9)

MVAG	Mittelverwendungs- und aufbringungsgruppen (1. und 2. Ebene)	VA 2023	VA 2022	RA 2021
311	Einzahlungen aus der operativen Verwaltungstätigkeit	1.678.100,00	1.536.100,00	1.651.349,79
3111	Einzahlungen aus eigenen Abgaben	757.100,00	690.100,00	756.764,69
3112	Einzahlungen aus Ertragsanteilen	921.000,00	846.000,00	894.342,10
3113	Einzahlungen aus Gebühren			
3114	Einzahlungen aus Leistungen			243,00
3115	Einzahlungen aus Besitz und wirtschaftlicher Tätigkeit			
3116	Einzahlungen aus Veräußerung von geringwertigen Wirtschaftsgütern (GWG) und sonstige Einzahlungen			
312	Einzahlungen aus Transfers (ohne Kapitaltransfers)	0,00	0,00	23.251,08
3121	Transferzahlungen von Trägern des öffentlichen Rechts			23.251,08
3122	Transferzahlungen von Beteiligungen			
3123	Transferzahlungen von Unternehmen (inkl. Finanzunternehmen)			
3124	Transferzahlungen von Haushalte und Organisationen ohne Erwerbscharakter			
3125	Transferzahlungen vom Ausland			
3126	Investitions- und Tilgungszuschüsse zwischen Unternehmungen und Betrieben der Gebietskörperschaft und der Gebietskörperschaft			
313	Einzahlungen aus Finanzerträgen	200,00	200,00	84,77
3131	Einzahlungen aus Zinserträgen	200,00	200,00	84,77
3133	Einzahlungen aus Gewinnentnahmen von marktbestimmten Betrieben			
3134	Sonstige Einzahlungen aus Finanzerträgen			
3135	Einzahlungen aus Dividenden/Gewinnausschüttungen			
31	Summe Einzahlungen operative Gebarung	1.678.300,00	1.536.300,00	1.674.685,64
321	Auszahlungen aus Personalaufwand	0,00	0,00	0,00
3211	Auszahlungen für Personalaufwand Bezüge, Nebengebühren, und Mehrleistungsvergütungen)			
3212	Auszahlungen für gesetzliche und freiwillige Sozialaufwendungen			
3213	Auszahlungen aus sonstigem Personalaufwand			
322	Auszahlungen aus Sachaufwand (ohne Transferaufwand)	1.300,00	1.300,00	0,76
3221	Auszahlungen für Gebrauchs- und Verbrauchsgüter, Handelswaren			
3222	Auszahlungen für Verwaltungs- und Betriebsaufwand			
3223	Auszahlungen für Leasing- und Mietaufwand			
3224	Auszahlungen für Instandhaltung			
3225	Sonstige Auszahlungen aus Sachaufwand	1.300,00	1.300,00	0,76
323	Auszahlungen aus Transfers (ohne Kapitaltransfers)	17.000,00	17.000,00	11.188,23
3231	Transferzahlungen an Träger des öffentlichen Rechts			
3232	Transferzahlungen an Beteiligungen			
3233	Transferzahlungen an Unternehmen (inkl. Finanzunternehmen)	17.000,00	17.000,00	11.188,23

Finanzwirtschaft (Gruppe 9)

MVAG	Mittelverwendungs- und aufbringungsgruppen (1. und 2. Ebene)	VA 2023	VA 2022	RA 2021
3234	Transferzahlungen an Haushalte und Organisationen ohne Erwerbscharakter			
3235	Transferzahlungen an das Ausland			
3236	Investitions- und Tilgungszuschüsse zwischen Unternehmungen und Betrieben der Gebietskörperschaft und der Gebietskörperschaft			
324	Auszahlungen aus Finanzaufwand	2.500,00	2.500,00	2.440,17
3241	Auszahlungen für Zinsaufwand, für Finanzierungsleasing, für Forderungskauf, für Finanzschulden und derivative Finanzinstrumente			
3242	Auszahlungen für Zinsen aus derivativen Finanzinstrumenten ohne Grundgeschäft			
3243	Auszahlung aus Gewinnentnahmen von marktbestimmten Betrieben			
3244	Sonstige Auszahlungen aus Finanzaufwendungen	2.500,00	2.500,00	2.440,17
32	Summe Auszahlungen operative Gebarung	20.800,00	20.800,00	13.629,16
SA1	Saldo (1) Geldfluss aus der Operativen Gebarung (31 – 32)	1.657.500,00	1.515.500,00	1.661.056,48
331	Einzahlungen aus der Investitionstätigkeit	0,00	0,00	0,00
3311	Einzahlungen aus der Veräußerung von immateriellem Vermögen			
3312	Einzahlungen aus der Veräußerung von Grundstücken und Grundstückeinrichtungen			
3313	Einzahlungen aus der Veräußerung von Gebäuden und Bauten			
3314	Einzahlungen aus der Veräußerung von technischen Anlagen, Fahrzeuge und Maschinen			
3315	Einzahlungen aus der Veräußerung von Amts-, Betriebs- und Geschäftsausstattung			
3316	Einzahlungen aus der Veräußerung von Kulturgütern			
3317	Einzahlungen aus der Veräußerung von Beteiligungen			
332	Einzahlungen aus der Rückzahlung von Darlehen sowie gewährten Vorschüssen	1.800,00	1.800,00	1.816,82
3321	Einzahlungen aus Darlehen an Träger des öffentlichen Rechts	1.800,00	1.800,00	1.816,82
3322	Einzahlungen aus Darlehen an Beteiligungen			
3323	Einzahlungen aus Darlehen an Unternehmen und Haushalte			
3325	Einzahlungen aus Vorschüssen und Anzahlungen			
333	Einzahlungen aus Kapitaltransfers	0,00	0,00	0,00
3331	Kapitaltransferzahlungen von Trägern des öffentlichen Rechts			
3332	Kapitaltransferzahlungen von Beteiligungen			
3333	Kapitaltransferzahlungen von Unternehmen			
3334	Kapitaltransferzahlungen von Haushalten und Organisationen ohne Erwerbscharakter			
3335	Kapitaltransferzahlungen vom Ausland			
33	Summe Einzahlungen investive Gebarung	1.800,00	1.800,00	1.816,82
341	Auszahlungen aus der Investitionstätigkeit	0,00	0,00	0,00
3411	Auszahlungen für den Erwerb von immateriellem Vermögen			
3412	Auszahlungen für den Erwerb von Grundstücken und Grundstückseinrichtungen			

Finanzwirtschaft (Gruppe 9)

MVAG	Mittelverwendungs- und aufbringungsgruppen (1. und 2. Ebene)	VA 2023	VA 2022	RA 2021
3413	Auszahlungen für den Erwerb von Gebäuden und Bauten			
3414	Auszahlungen für den Erwerb von technischen Anlagen, Fahrzeuge und Maschinen			
3415	Auszahlungen für den Erwerb von Amts-, Betriebs- und Geschäftsausstattung			
3416	Auszahlungen für den Erwerb von Kulturgütern			
3417	Auszahlungen für den Erwerb von Beteiligungen			
342	Auszahlungen von gewährten Darlehen sowie gewährten Vorschüssen	0,00	0,00	0,00
3421	Auszahlung von Darlehen an Träger des öffentlichen Rechts			
3422	Auszahlung von Darlehen an Beteiligungen			
3423	Auszahlung von Darlehen an Unternehmen und Haushalte			
3425	Auszahlungen von Vorschüssen und Anzahlungen			
343	Auszahlungen aus Kapitaltransfers	0,00	0,00	0,00
3431	Kapitaltransferzahlungen an Träger des öffentlichen Rechts			
3432	Kapitaltransferzahlungen an Beteiligungen			
3433	Kapitaltransferzahlungen an Unternehmen (Finanzunternehmen)			
3434	Kapitaltransferzahlungen an Haushalte und Organisationen ohne Erwerbscharakter			
3435	Kapitaltransferzahlungen an das Ausland			
34	Summe Auszahlungen investive Gebarung	0,00	0,00	0,00
SA2	Saldo (2) Geldfluss aus der Investiven Gebarung (33 – 34)	1.800,00	1.800,00	1.816,82
SA3	Saldo (3) Nettofinanzierungssaldo (Saldo 1 + Saldo 2)	1.659.300,00	1.517.300,00	1.662.873,30
351	Einzahlungen aus der Aufnahme von Finanzschulden	0,00	0,00	0,00
3511	Einzahlungen aus empfangenen Darlehen von öffentlichen Körperschaften und Rechtsträgern			
3512	Einzahlungen aus empfangenen Darlehen von Beteiligungen			
3513	Einzahlungen aus empfangenen Darlehen von Unternehmen und privaten Haushalten			
3514	Einzahlungen aus Finanzschulden (Finanzunternehmen)			
353	Einzahlungen infolge eines Kapitaltausch bei derivativen Finanzinstrumenten mit Grundgeschäft	0,00	0,00	0,00
3530	Einzahlungen infolge eines Kapitaltausch bei derivativen Finanzinstrumenten mit Grundgeschäft			
355	Einzahlungen aus dem Abgang von Finanzinstrumenten	0,00	0,00	0,00
3550	Einzahlungen aus dem Abgang von Finanzinstrumenten			
35	Summe Einzahlungen aus der Finanzierungstätigkeit	0,00	0,00	0,00
361	Auszahlungen aus der Tilgung von Finanzschulden	0,00	0,00	0,00
3611	Auszahlungen aus empfangenen Darlehen von öffentlichen Körperschaften und Rechtsträgern			

Finanzwirtschaft (Gruppe 9)

MVAG	Mittelverwendungs- und aufbringungsgruppen (1. und 2. Ebene)	VA 2023	VA 2022	RA 2021
3612	Auszahlungen aus empfangenen Darlehen von Beteiligungen			
3613	Auszahlungen aus empfangenen Darlehen von Unternehmen und privaten Haushalten			
3614	Auszahlungen aus Finanzschulden			
3615	Auszahlung aus der Rückzahlung von Leasingverbindlichkeiten			
363	Auszahlungen infolge eines Kapitaltausch bei derivativen Finanzinstrumenten mit Grundgeschäft	0,00	0,00	0,00
3630	Auszahlungen infolge eines Kapitaltausch bei derivativen Finanzinstrumenten mit Grundgeschäft			
365	Auszahlungen für den Erwerb von Finanzinstrumenten	0,00	0,00	0,00
3650	Auszahlungen für den Erwerb von Finanzinstrumenten			
36	Summe Auszahlungen aus der Finanzierungstätigkeit	0,00	0,00	0,00
SA4	Saldo (4) Geldfluss aus der Finanzierungstätigkeit (35 – 36)	0,00	0,00	0,00
SA5	Saldo (5) Geldfluss aus der voranschlagswirksamen Gebarung (Saldo 3 + Saldo 4)	1.659.300,00	1.517.300,00	1.662.873,30

Querschnitt (Anlage 5b)

Bezeichnung	Zuordnung der Aufwands- und Ertragsgruppen	Summe Haushalt	davon A 85 - 89	Summe ohne A 85 - 89		
I. Querschnitt						
Erträge der operativen Gebarung / Einzahlungen aus Abgaben						
10	Einzahlungen aus eigenen Abgaben	Unterklassen 83 bis 85 ohne Gruppen 852, 858 und 859		757.100,00	757.100,00	
11	Erträge aus Ertragsanteilen	Gruppen 858 und 859		921.000,00	921.000,00	
12	Gebühren für die Benützung von Gemeindevorrichtungen und -anlagen	Gruppe 852		145.700,00	142.000,00	3.700,00
13	Erträge aus Leistungen	Unterklasse 81 ohne Gruppen 811, 817, 818 und 819		72.400,00	200,00	72.200,00
14	Erträge aus Besitz und wirtschaftlicher Tätigkeit	Gruppen 811, 820, 822, 823		500,00		500,00
15	Transfererträge von Trägern des öffentlichen Rechts	Gruppen 860 bis 863, 888		4.200,00		4.200,00
16	Sonstige Transfererträge	Gruppen 809, 864 bis 868, 880		300,00		300,00
17	Gewinnentnahmen der Gemeinde von Unternehmungen und marktbestimmten Betrieben der Gemeinde (A 85-89)	Gruppe 869 und 879				
18	Erträge aus Veräußerungen und sonstige Erträge	Gruppen 814, 815, 824, 827, 828 und 829		38.200,00		38.200,00
19	Summe 1 (Erträge)			1.939.400,00	142.200,00	1.797.200,00
Aufwendungen der operativen Gebarung						
20	Personalaufwand	Klasse 5 ohne nicht finanzierungswirksame Konten		485.900,00		485.900,00
21	Pensionen und sonstige Ruhebezüge	Gruppen 760, 761		10.800,00		10.800,00
22	Bezüge der gewählten Organe	Gruppe 721		66.500,00		66.500,00
23	Gebrauchs- und Verbrauchsgüter, Handelswaren	Klasse 4		90.900,00	5.600,00	85.300,00
24	Verwaltungs- und Betriebsaufwand	Klasse 6 ohne Gruppen 650 bis 655, 657, 658, 680 bis 687, 689, 690, 694 bis 699; Unterklassen 70 bis 72 ohne Gruppen 706 und 721; Gruppe 790		404.000,00	28.200,00	375.800,00
25	Zinsen für Finanzschulden	Gruppen 650, 651, 653 und 657		88.000,00	7.200,00	80.800,00
26	Laufende Transfers an Träger des öffentlichen Rechts	Gruppen 750 bis 754		518.200,00		518.200,00
27	Sonstige laufende Transfers	Gruppen 755 bis 757, 759, 764, 768, 780 und 781		277.800,00	16.100,00	261.700,00
28	Gewinnentnahmen der Gemeinde von Unternehmungen und marktbestimmten Betrieben der Gemeinde (A 85-89)	Gruppe 769				
29	Summe 2 (Aufwendungen)			1.942.100,00	57.100,00	1.885.000,00
91	SALDO 1: Ergebnis der operativen Gebarung	Summe 1 minus Summe 2		-2.700,00	85.100,00	-87.800,00

Bezeichnung	Zuordnung Abgang/Zugang zu den Bestandskonten und der Kapitaltransferkonten	Summe Haushalt	davon A 85 - 89	Summe ohne A 85 - 89
Vermögensgebarung mit Kapitaltransfers ohne Finanztransaktionen				
30 Veräußerung von unbeweglichem Vermögen	Unterklassen 00, 01, 05 und 06; Gruppen 801, 802 und 805 (bei unbeweglichen Kulturgütern)	48.000,00		48.000,00
31 Veräußerung von beweglichem Vermögen	Unterklassen 02 bis 04; Gruppen 100, 113, 120, 150, 159, 170 und 175; Gruppen 803, 804 und 805 (bei beweglichen Kulturgütern)			
32 Veräußerung von immateriellen Vermögenswerten	Unterklasse 07			
33 Investitionszuschüsse (erhaltene Kapitaltransfers) von Trägern des öffentlichen Rechts	Gruppen 300 bis 303, 309, 871	813.900,00	413.400,00	400.500,00
34 Sonstige Investitionszuschüsse (erhaltene Kapitaltransfers)	Gruppen 304 bis 308	12.000,00		12.000,00
39 Summe 3 (Vermögensgebarung mit Kapitaltransfer ohne Finanztransaktionen)		873.900,00	413.400,00	460.500,00
Vermögensgebarung und Kapitaltransfers ohne Finanztransaktionen				
40 Erwerb von unbeweglichem Vermögen	Unterklassen 00, 01 und 05; Gruppen 060, 061 und 063	1.342.300,00	500,00	1.341.800,00
41 Erwerb von beweglichem Vermögen, Aktivierte Vorräte	Unterklassen 02 bis 04; Gruppe 062; Gruppen 100, 113, 120, 150, 159, 170 und 175	13.500,00	3.600,00	9.900,00
42 Erwerb von immateriellen Vermögenswerten	Unterklasse 07			
43 Kapitaltransfers an Träger des öffentlichen Rechts	Gruppen 130 und 135; Gruppen 770 bis 774			
44 Sonstige Kapitaltransfers	Gruppen 775 bis 779, 785 und 786	1.600,00		1.600,00
49 Summe 4 (Vermögensgebarung und Kapitaltransfer ohne Finanztransaktionen)		1.357.400,00	4.100,00	1.353.300,00
92 SALDO 2: Saldo der Vermögensgebarung ohne Finanztransaktionen	Summe 3 minus Summe 4	-483.500,00	409.300,00	-892.800,00

Bezeichnung	Zuordnung der Gruppen der Finanzierungsrechnung	nur A 85 - 89
Einzahlungen aus Finanztransaktionen		
50 Veräußerung von Beteiligungen und Wertpapieren	Unterklasse 08; Gruppen 223 und 224	
51 Entnahmen aus Zahlungsmittelreserven	Gruppen 293, 294 und 295	
52 Einzahlungen aus der Rückzahlung von Darlehen an Träger des öffentlichen Rechts	Gruppen 240 bis 244	
53 Einzahlungen aus der Rückzahlung von Darlehen an andere und von Bezugsvorschüssen	Gruppen 245 bis 249 und 273	
54 Aufnahme von Finanzschulden von Trägern des öffentlichen Rechts	Gruppen 340 bis 344, 350 bis 354	
55 Aufnahme von Finanzschulden von anderen	Unterklasse 32; Gruppen 345 bis 349, 355 bis 357	304.700,00
58 Ausgleichszahlungen aus Finanzderivaten	Gruppen 821 und 826	
59 Summe 5 (Einzahlungen aus Finanztransaktionen)		304.700,00
Auszahlungen aus Finanztransaktionen		
60 Erwerb von Beteiligungen und Wertpapieren	Unterklasse 08; Gruppen 223 und 224	
61 Zuführung an Zahlungsmittelreserven	Gruppen 293, 294 und 295	
62 Gewährung von Darlehen an Träger des öffentlichen Rechts	Gruppen 240 bis 244	
63 Gewährung von Darlehen an andere und von Bezugsvorschüssen	Gruppen 245 bis 249 und 273	
64 Rückzahlung von Finanzschulden bei Trägern des öffentlichen Rechts	Gruppen 340 bis 344, 350 bis 354	
65 Rückzahlung von Finanzschulden bei anderen	Unterklasse 32; Gruppen 345 bis 349, 355 bis 357	724.600,00
68 Ausgleichszahlungen aus Finanzderivaten	Gruppen 652, 655 und 658	
69 Summe 6 (Auszahlungen aus Finanztransaktionen)		724.600,00
93 SALDO 3: Saldo der Finanztransaktionen	Summe 5 minus Summe 6	-419.900,00
94 SALDO 4:	Summe der Salden 1, 2 und 3	74.500,00
II. Ableitung des Finanzierungssaldos		
70 Jahresergebnis Haushalt ohne A 85 - 89 und ohne Finanztransaktionen	Saldo 1 plus Saldo 2	-980.600,00
71 Überrechnung Jahresergebnis A 85 - 89	Saldo 4 der Spalte "nur A 85 - 89"	74.500,00
95 Finanzierungssaldo ('vorläufiges Maastricht-Ergebnis')		-906.100,00

Ergebnis- und Finanzierungsvoranschlag Detailnachweis

	MVAG	VC QU	Ergebnisvoranschlag			Finanzierungsvoranschlag			
			EH	FH	VA 2023	VA 2022	RA 2021	VA 2023	VA 2022
0 Vertretungskörper und allgemeine Verwaltung									
00	Gewählte Gemeindeorgane								
000	Gewählte Gemeindeorgane								
000000	Gewählte Gemeindeorgane								
Operative Gebarung									
SU 21 / 31	Summe Erträge / Einzahlungen operative Gebarung			0,00	0,00	0,00	0,00	0,00	0,00
1/000000-400000	Geringwertige Wirtschaftsgüter (GWG)	2221	3221	23	200,00			200,00	
1/000000-457000	Druckwerke	2221	3221	23			120,00		120,00
1/000000-580000	Dienstgeberbeiträge zum Ausgleichs- fonds für Familienbeihilfen	2212	3212	20	200,00	1.800,00	204,40	200,00	1.800,00
1/000000-582000	Sonstige Dienstgeberbeiträge zur sozialen Sicherheit	2212	3212	20	2.200,00	2.200,00	1.960,65	2.200,00	2.200,00
1/000000-631000	Telekommunikationsdienste	2222	3222	24	1.000,00	500,00	703,34	1.000,00	500,00
1/000000-670000	Versicherungen	2222	3222	24	500,00	500,00	351,45	500,00	351,45
1/000000-680000	Planmäßige Abschreibung	2226			200,00				
1/000000-700000	Miet- und Pachtaufwand	2223	3223	24			40,00		40,00
1/000000-721000	Bezüge der Organe	2225	3225	22	65.000,00	66.600,00	63.323,97	65.000,00	66.600,00
1/000000-721100	Diäten, Reisegebühren	2225	3225	22	1.500,00	1.500,00	95,76	1.500,00	1.500,00
1/000000-756000	Pensionskassenbeitrag	2233	3233	27	4.500,00	4.200,00	3.761,02	4.500,00	4.200,00
1/000000-757000	Schulung der Gemeinde- funktionäre	2234	3234	27	2.500,00	2.500,00	5.551,31	2.500,00	2.500,00
1/000000-760000	Pensionen und sonstige Ruhebezüge einschließlich DGB	2234	3234	21	10.800,00	10.200,00	10.173,60	10.800,00	10.200,00
SU 22 / 32	Summe Aufwendungen / Auszahlungen operative Gebarung				88.600,00	90.000,00	86.285,50	88.400,00	90.000,00
SA 0 / SA 1	(0) Nettoergebnis (21 - 22) / (1) Geldfluss operative Gebarung (31 - 32)				-88.600,00	-90.000,00	-86.285,50	-88.400,00	-90.000,00
SU 23	Summe Haushaltsrücklagen				0,00	0,00	0,00	0,00	0,00
SA00	Nettoergebnis nach Zuw./Entn. Haushaltsrücklagen (Saldo 0 +/- SU23)				-88.600,00	-90.000,00	-86.285,50		
Investive Gebarung									
SU 33	Summe Einzahlungen investive Gebarung						0,00	0,00	0,00
SU 34	Summe Auszahlungen investive Gebarung						0,00	0,00	0,00
SA2	Saldo (2) Geldfluss aus der Investiven Gebarung (33 - 34)						0,00	0,00	0,00
SA3	Saldo (3) Nettofinanzierungssaldo (Saldo 1 + Saldo 2)						-88.400,00	-90.000,00	-86.285,50
Finanzierungstätigkeit									
SU 35	Summe Einzahlungen aus der Finanzierungstätigkeit						0,00	0,00	0,00
SU 36	Summe Auszahlungen aus der Finanzierungstätigkeit						0,00	0,00	0,00
SA4	Saldo (4) Geldfluss aus der Finanzierungstätigkeit (35 - 36)						0,00	0,00	0,00
SA5	Saldo (5) Geldfluss aus der voranschlagswirksamen Gebarung (Saldo 3 + Saldo 4)						-88.400,00	-90.000,00	-86.285,50

		MVAG		VC QU	Ergebnisvoranschlag			Finanzierungsvoranschlag		
		EH	FH		VA 2023	VA 2022	RA 2021	VA 2023	VA 2022	RA 2021
01	Hauptverwaltung									
010	Zentralamt									
010000	Gemeindeamt									
Operative Gebarung										
2/010000+813000	Erträge aus der Auflösung von Investitionszuschüssen (Kapitaltransfers)		2127		600,00					
2/010000+816000	Kostenbeiträge (Kostensätze) für sonstige Leistungen	2114	3114	13	1.000,00	1.000,00	1.123,63	1.000,00	1.000,00	1.123,63
2/010000+817000	Erträge aus der Auflösung von sonstigen Rückstellungen		2117		17.500,00		444,82			
2/010000+828000	Rückersätze von Aus- gaben	2116	3116	18	1.500,00	1.500,00	1.296,58	1.500,00	1.500,00	1.296,58
2/010000+829000	Drucksortenverkauf	2116	3116	18	100,00	100,00	0,50	100,00	100,00	0,50
SU 21 / 31	Summe Erträge / Einzahlungen operative Gebarung				20.700,00	2.600,00	2.865,53	2.600,00	2.600,00	2.420,71
1/010000-400000	Geringwertige Wirtschaftsgüter (GWG)	2221	3221	23	4.000,00		3.140,70	4.000,00		3.179,21
1/010000-430000	Lebensmittel	2221	3221	23	100,00			100,00		
1/010000-451000	Beheizung	2221	3221	23	12.000,00	3.500,00	2.313,82	12.000,00	3.500,00	2.313,82
1/010000-454000	Reinigung	2221	3221	23	1.500,00	1.500,00	99,20	1.500,00	1.500,00	99,20
1/010000-456000	Büromaterial	2221	3221	23	2.100,00	2.100,00	3.644,44	2.100,00	2.100,00	4.005,00
1/010000-457000	Gesetzblätter, Zeit- schriften, Formulare	2221	3221	23	500,00	500,00	20,00	500,00	500,00	20,00
1/010000-459000	Materialien	2221	3221	23	1.500,00	1.500,00		1.500,00	1.500,00	
1/010000-510000	Bezüge VB I (Angestellte)	2211	3211	20	140.000,00	127.000,00	121.277,90	140.000,00	127.000,00	121.277,90
1/010000-566000	Zuwendungen aus Anlass von Dienstjubiläen	2212	3212	20	19.100,00			19.100,00		
1/010000-580000	Dienstgeberbeiträge zum Ausgleichs- fonds für Familienbeihilfen	2212	3212	20	6.200,00	5.500,00	4.645,02	6.200,00	5.500,00	4.645,02
1/010000-582000	Sonstige Dienstgeberbeiträge zur sozialen Sicherheit	2212	3212	20	30.100,00	26.700,00	25.720,47	30.100,00	26.700,00	25.720,47
1/010000-591000	Dotierung von Rückstellungen für Abfertigungen		2214		5.400,00		8.577,66			
1/010000-600000	Beleuchtung	2222	3222	24	5.200,00	1.500,00	643,05	5.200,00	1.500,00	643,05
1/010000-614000	Instandhaltung der Gebäude	2224	3224	24	1.000,00	2.000,00	1.134,38	1.000,00	2.000,00	1.134,38
1/010000-616000	Instandhaltung der Maschinen	2224	3224	24	200,00	200,00		200,00	200,00	
1/010000-618000	Instandhaltung der Büroeinrichtung	2224	3224	24	200,00	200,00		200,00	200,00	
1/010000-630000	Portogebühren	2222	3222	24	7.000,00	7.000,00	6.878,94	7.000,00	7.000,00	6.644,84
1/010000-631000	Telefongebühren	2222	3222	24	6.000,00	5.000,00	4.899,47	6.000,00	5.000,00	4.569,38
1/010000-670000	Versicherungen	2222	3222	24	10.000,00	10.000,00	4.010,79	10.000,00	10.000,00	4.010,79
1/010000-680000	Planmäßige Abschreibung		2226		18.900,00	17.900,00	18.052,15			
1/010000-700000	Mietzinse	2223	3223	24	20.100,00	18.000,00	20.927,11	20.100,00	18.000,00	19.571,03
1/010000-710000	Steuern und Abgaben	2225	3225	24	1.000,00	1.000,00	454,89	1.000,00	1.000,00	454,89

		MVAG VC QU			Ergebnisvoranschlag			Finanzierungsvoranschlag		
		EH	FH		VA 2023	VA 2022	RA 2021	VA 2023	VA 2022	RA 2021
1/010000-711000	Gebühren für die Benützung von Gemeindeeinrichtungen gem. FAG	2225	3225	24	800,00	200,00	702,19	800,00	200,00	702,19
1/010000-720000	Kostenbeiträge (Kostensätze) für Leistungen	2225	3225	24			15.511,75			15.511,75
1/010000-724000	Reisegebühren	2225	3225	24	1.500,00	1.200,00	191,52	1.500,00	1.200,00	191,52
1/010000-728000	Entgelte für sonstige Leistungen (+ HP)	2225	3225	24	1.000,00	100,00	561,66	1.000,00	100,00	-538,74
1/010000-755000	Laufende Transferzahlungen an Unternehmungen (ohne Kreditinst.)	2233	3233	27	300,00	300,00		300,00	300,00	
1/010000-757000	Schulung der Bediensteten	2234	3234	27	4.000,00	2.000,00	1.174,46	4.000,00	2.000,00	1.174,46
SU 22 / 32	Summe Aufwendungen / Auszahlungen operative Gebarung				299.700,00	234.900,00	244.581,57	275.400,00	217.000,00	215.330,16
SA 0 / SA 1	(0) Nettoergebnis (21 - 22) / (1) Geldfluss operative Gebarung (31 - 32)				-279.000,00	-232.300,00	-241.716,04	-272.800,00	-214.400,00	-212.909,45
1/010000-794001	Zuweisung an zweckgebundene Haushaltsrücklagen	2401			5.000,00	5.000,00				
SU 23	Summe Haushaltsrücklagen				-5.000,00	-5.000,00	0,00	0,00	0,00	0,00
SA00	Nettoergebnis nach Zuw./Entn. Haushaltsrücklagen (Saldo 0 +/- SU23)				-284.000,00	-237.300,00	-241.716,04			
Investive Gebarung										
SU 33	Summe Einzahlungen investive Gebarung							0,00	0,00	0,00
1/010000-042000	Amtsausstattung	3415	2	41				2.000,00	2.000,00	
SU 34	Summe Auszahlungen investive Gebarung							2.000,00	2.000,00	0,00
SA2	Saldo (2) Geldfluss aus der Investiven Gebarung (33 - 34)							-2.000,00	-2.000,00	0,00
SA3	Saldo (3) Nettofinanzierungssaldo (Saldo 1 + Saldo 2)							-274.800,00	-216.400,00	-212.909,45
Finanzierungstätigkeit										
SU 35	Summe Einzahlungen aus der Finanzierungstätigkeit							0,00	0,00	0,00
1/010000-085000	Anlagewertpapiere Abfertigungsvorsorg	3650	2	60				5.000,00	5.000,00	
SU 36	Summe Auszahlungen aus der Finanzierungstätigkeit							5.000,00	5.000,00	0,00
SA4	Saldo (4) Geldfluss aus der Finanzierungstätigkeit (35 - 36)							-5.000,00	-5.000,00	0,00
SA5	Saldo (5) Geldfluss aus der voranschlagswirksamen Gebarung (Saldo 3 + Saldo 4)							-279.800,00	-221.400,00	-212.909,45
015	Pressestelle, Amtsblatt und Öffentlichkeitsarbeit									
015000	W-LAN									
Operative Gebarung										
2/015000+813000	Erträge aus der Auflösung von Investitionszuschüssen (Kapitaltransfers)	2127			500,00	500,00	454,55			
6/015000+829910	Sonstige Erträge	2116	3116	1	18	300,00			300,00	
SU 21 / 31	Summe Erträge / Einzahlungen operative Gebarung				500,00	800,00	454,55	0,00	300,00	0,00
1/015000-631000	Telekommunikationsdienste	2222	3222	24	2.100,00	2.100,00	2.044,80	2.100,00	2.100,00	2.044,80
1/015000-680000	Planmäßige Abschreibung	2226			500,00	500,00	454,55			
1/015000-729100	Sonstige Aufwendungen	2225	3225	24			2.242,94			2.070,14

		MVAG VC QU			Ergebnisvoranschlag			Finanzierungsvoranschlag		
		EH	FH		VA 2023	VA 2022	RA 2021	VA 2023	VA 2022	RA 2021
1/015000-729910	Sonstige Aufwendungen	2225	3225	24		300,00			300,00	
SU 22 / 32	Summe Aufwendungen / Auszahlungen operative Gebarung				2.600,00	2.900,00	4.742,29	2.100,00	2.400,00	4.114,94
SA 0 / SA 1	(0) Nettoergebnis (21 - 22) / (1) Geldfluss operative Gebarung (31 - 32)				-2.100,00	-2.100,00	-4.287,74	-2.100,00	-2.100,00	-4.114,94
SU 23	Summe Haushaltsrücklagen				0,00	0,00	0,00	0,00	0,00	0,00
SA00	Nettoergebnis nach Zuw./Entn. Haushaltsrücklagen (Saldo 0 +/- SU23)				-2.100,00	-2.100,00	-4.287,74			
Investive Gebarung										
SU 33	Summe Einzahlungen investive Gebarung							0,00	0,00	0,00
SU 34	Summe Auszahlungen investive Gebarung							0,00	0,00	0,00
SA2	Saldo (2) Geldfluss aus der Investiven Gebarung (33 - 34)							0,00	0,00	0,00
SA3	Saldo (3) Nettofinanzierungssaldo (Saldo 1 + Saldo 2)							-2.100,00	-2.100,00	-4.114,94
Finanzierungstätigkeit										
SU 35	Summe Einzahlungen aus der Finanzierungstätigkeit							0,00	0,00	0,00
SU 36	Summe Auszahlungen aus der Finanzierungstätigkeit							0,00	0,00	0,00
SA4	Saldo (4) Geldfluss aus der Finanzierungstätigkeit (35 - 36)							0,00	0,00	0,00
SA5	Saldo (5) Geldfluss aus der voranschlagswirksamen Gebarung (Saldo 3 + Saldo 4)							-2.100,00	-2.100,00	-4.114,94
019	Repräsentation									
019000	Repräsentationen									
Operative Gebarung										
SU 21 / 31	Summe Erträge / Einzahlungen operative Gebarung				0,00	0,00	0,00	0,00	0,00	0,00
1/019000-723000	Repräsentationsauslagen	2225	3225	24	6.000,00	5.000,00	9.407,98	6.000,00	5.000,00	9.407,98
SU 22 / 32	Summe Aufwendungen / Auszahlungen operative Gebarung				6.000,00	5.000,00	9.407,98	6.000,00	5.000,00	9.407,98
SA 0 / SA 1	(0) Nettoergebnis (21 - 22) / (1) Geldfluss operative Gebarung (31 - 32)				-6.000,00	-5.000,00	-9.407,98	-6.000,00	-5.000,00	-9.407,98
SU 23	Summe Haushaltsrücklagen				0,00	0,00	0,00	0,00	0,00	0,00
SA00	Nettoergebnis nach Zuw./Entn. Haushaltsrücklagen (Saldo 0 +/- SU23)				-6.000,00	-5.000,00	-9.407,98			
Investive Gebarung										
SU 33	Summe Einzahlungen investive Gebarung							0,00	0,00	0,00
SU 34	Summe Auszahlungen investive Gebarung							0,00	0,00	0,00
SA2	Saldo (2) Geldfluss aus der Investiven Gebarung (33 - 34)							0,00	0,00	0,00
SA3	Saldo (3) Nettofinanzierungssaldo (Saldo 1 + Saldo 2)							-6.000,00	-5.000,00	-9.407,98
Finanzierungstätigkeit										
SU 35	Summe Einzahlungen aus der Finanzierungstätigkeit							0,00	0,00	0,00
SU 36	Summe Auszahlungen aus der Finanzierungstätigkeit							0,00	0,00	0,00
SA4	Saldo (4) Geldfluss aus der Finanzierungstätigkeit (35 - 36)							0,00	0,00	0,00
SA5	Saldo (5) Geldfluss aus der voranschlagswirksamen Gebarung (Saldo 3 + Saldo 4)							-6.000,00	-5.000,00	-9.407,98

		MVAG		VC QU	Ergebnisvoranschlag			Finanzierungsvoranschlag		
		EH	FH		VA 2023	VA 2022	RA 2021	VA 2023	VA 2022	RA 2021
02	Hauptverwaltung									
021	Statistisches Amt									
021000	Statistik									
Operative Gebarung										
2/021000+816000	Ersatz für stat. Erhebungen	2114	3114	13	100,00	100,00		100,00	100,00	
SU 21 / 31	Summe Erträge / Einzahlungen operative Gebarung				100,00	100,00	0,00	100,00	100,00	0,00
SU 22 / 32	Summe Aufwendungen / Auszahlungen operative Gebarung				0,00	0,00	0,00	0,00	0,00	0,00
SA 0 / SA 1	(0) Nettoergebnis (21 - 22) / (1) Geldfluss operative Gebarung (31 - 32)				100,00	100,00	0,00	100,00	100,00	0,00
SU 23	Summe Haushaltsrücklagen				0,00	0,00	0,00	0,00	0,00	0,00
SA00	Nettoergebnis nach Zuw./Entn. Haushaltsrücklagen (Saldo 0 +/- SU23)				100,00	100,00	0,00			
Investive Gebarung										
SU 33	Summe Einzahlungen investive Gebarung							0,00	0,00	0,00
SU 34	Summe Auszahlungen investive Gebarung							0,00	0,00	0,00
SA2	Saldo (2) Geldfluss aus der Investiven Gebarung (33 - 34)							0,00	0,00	0,00
SA3	Saldo (3) Nettofinanzierungssaldo (Saldo 1 + Saldo 2)							100,00	100,00	0,00
Finanzierungstätigkeit										
SU 35	Summe Einzahlungen aus der Finanzierungstätigkeit							0,00	0,00	0,00
SU 36	Summe Auszahlungen aus der Finanzierungstätigkeit							0,00	0,00	0,00
SA4	Saldo (4) Geldfluss aus der Finanzierungstätigkeit (35 - 36)							0,00	0,00	0,00
SA5	Saldo (5) Geldfluss aus der voranschlagswirksamen Gebarung (Saldo 3 + Saldo 4)							100,00	100,00	0,00
022	Standesamt									
022000	Standesamt									
Operative Gebarung										
SU 21 / 31	Summe Erträge / Einzahlungen operative Gebarung				0,00	0,00	0,00	0,00	0,00	0,00
1/022000-729000	Standesamtsbeitrag	2225	3225	24	11.000,00	10.000,00	8.809,09	11.000,00	10.000,00	8.809,09
SU 22 / 32	Summe Aufwendungen / Auszahlungen operative Gebarung				11.000,00	10.000,00	8.809,09	11.000,00	10.000,00	8.809,09
SA 0 / SA 1	(0) Nettoergebnis (21 - 22) / (1) Geldfluss operative Gebarung (31 - 32)				-11.000,00	-10.000,00	-8.809,09	-11.000,00	-10.000,00	-8.809,09
SU 23	Summe Haushaltsrücklagen				0,00	0,00	0,00	0,00	0,00	0,00
SA00	Nettoergebnis nach Zuw./Entn. Haushaltsrücklagen (Saldo 0 +/- SU23)				-11.000,00	-10.000,00	-8.809,09			
Investive Gebarung										
SU 33	Summe Einzahlungen investive Gebarung							0,00	0,00	0,00
SU 34	Summe Auszahlungen investive Gebarung							0,00	0,00	0,00
SA2	Saldo (2) Geldfluss aus der Investiven Gebarung (33 - 34)							0,00	0,00	0,00
SA3	Saldo (3) Nettofinanzierungssaldo (Saldo 1 + Saldo 2)							-11.000,00	-10.000,00	-8.809,09

		MVAG VC QU			Ergebnisvoranschlag			Finanzierungsvoranschlag		
		EH	FH		VA 2023	VA 2022	RA 2021	VA 2023	VA 2022	RA 2021
Finanzierungstätigkeit										
SU 35	Summe Einzahlungen aus der Finanzierungstätigkeit							0,00	0,00	0,00
SU 36	Summe Auszahlungen aus der Finanzierungstätigkeit							0,00	0,00	0,00
SA4	Saldo (4) Geldfluss aus der Finanzierungstätigkeit (35 – 36)							0,00	0,00	0,00
SA5	Saldo (5) Geldfluss aus der voranschlagswirksamen Gebarung (Saldo 3 + Saldo 4)							-11.000,00	-10.000,00	-8.809,09
024	Wahlamt									
024000	Wahlangelegenheiten									
Operative Gebarung										
2/024000+816000	Kostenbeiträge für Wahlen	2114	3114	13	500,00	500,00		500,00	500,00	
SU 21 / 31	Summe Erträge / Einzahlungen operative Gebarung				500,00	500,00	0,00	500,00	500,00	0,00
1/024000-728000	Kosten der Wahlen	2225	3225	24	3.500,00	2.000,00	20,05	3.500,00	2.000,00	20,05
SU 22 / 32	Summe Aufwendungen / Auszahlungen operative Gebarung				3.500,00	2.000,00	20,05	3.500,00	2.000,00	20,05
SA 0 / SA 1	(0) Nettoergebnis (21 - 22) / (1) Geldfluss operative Gebarung (31 – 32)				-3.000,00	-1.500,00	-20,05	-3.000,00	-1.500,00	-20,05
SU 23	Summe Haushaltsrücklagen				0,00	0,00	0,00	0,00	0,00	0,00
SA00	Nettoergebnis nach Zuw./Entn. Haushaltsrücklagen (Saldo 0 +/- SU23)				-3.000,00	-1.500,00	-20,05			
Investive Gebarung										
SU 33	Summe Einzahlungen investive Gebarung							0,00	0,00	0,00
SU 34	Summe Auszahlungen investive Gebarung							0,00	0,00	0,00
SA2	Saldo (2) Geldfluss aus der Investiven Gebarung (33 – 34)							0,00	0,00	0,00
SA3	Saldo (3) Nettofinanzierungssaldo (Saldo 1 + Saldo 2)							-3.000,00	-1.500,00	-20,05
Finanzierungstätigkeit										
SU 35	Summe Einzahlungen aus der Finanzierungstätigkeit							0,00	0,00	0,00
SU 36	Summe Auszahlungen aus der Finanzierungstätigkeit							0,00	0,00	0,00
SA4	Saldo (4) Geldfluss aus der Finanzierungstätigkeit (35 – 36)							0,00	0,00	0,00
SA5	Saldo (5) Geldfluss aus der voranschlagswirksamen Gebarung (Saldo 3 + Saldo 4)							-3.000,00	-1.500,00	-20,05
029	Amtsgebäude									
029000	Amtsgebäude									
Operative Gebarung										
6/029000+871200	Bedarfszuweisung	2121	3121	1 33	258.200,00	250.000,00		258.200,00	250.000,00	
SU 21 / 31	Summe Erträge / Einzahlungen operative Gebarung				258.200,00	250.000,00	0,00	258.200,00	250.000,00	0,00
1/029000-650000	Zinsen für Finanzschulden in Euro	2241	3241	25	25.200,00			25.200,00		
SU 22 / 32	Summe Aufwendungen / Auszahlungen operative Gebarung				25.200,00	0,00	0,00	25.200,00	0,00	0,00
SA 0 / SA 1	(0) Nettoergebnis (21 - 22) / (1) Geldfluss operative Gebarung (31 – 32)				233.000,00	250.000,00	0,00	233.000,00	250.000,00	0,00
SU 23	Summe Haushaltsrücklagen				0,00	0,00	0,00	0,00	0,00	0,00
SA00	Nettoergebnis nach Zuw./Entn. Haushaltsrücklagen (Saldo 0 +/- SU23)				233.000,00	250.000,00	0,00			

		MVAG		VC	QU	Ergebnisvoranschlag			Finanzierungsvoranschlag			
		EH	FH			VA 2023	VA 2022	RA 2021	VA 2023	VA 2022	RA 2021	
Investive Gebarung												
6/029000+300000	Kapitaltransfers von Bund, Bundesfonds und Bundeskammern		3331	1	33					82.400,00	75.600,00	
6/029000+301000	Kapitaltransfers von Ländern, Landesfonds und Landeskammern / RU3		3331	1	33					15.000,00	30.000,00	
SU 33	Summe Einzahlungen investive Gebarung									97.400,00	105.600,00	0,00
5/029000-010000	Gebäude und Bauten		3413	1	40					1.300.000,00	1.300.000,00	
SU 34	Summe Auszahlungen investive Gebarung									1.300.000,00	1.300.000,00	0,00
SA2	Saldo (2) Geldfluss aus der Investiven Gebarung (33 – 34)									-1.202.600,00	-1.194.400,00	0,00
SA3	Saldo (3) Nettofinanzierungssaldo (Saldo 1 + Saldo 2)									-969.600,00	-944.400,00	0,00
Finanzierungstätigkeit												
6/029000+346000	Investitionsdarlehen von Finanzunternehmen		3514	1	55					944.400,00	944.400,00	
SU 35	Summe Einzahlungen aus der Finanzierungstätigkeit									944.400,00	944.400,00	0,00
1/029000-346000	Investitionsdarlehen von Finanzunternehmen		3614		65					47.200,00		
SU 36	Summe Auszahlungen aus der Finanzierungstätigkeit									47.200,00	0,00	0,00
SA4	Saldo (4) Geldfluss aus der Finanzierungstätigkeit (35 – 36)									897.200,00	944.400,00	0,00
SA5	Saldo (5) Geldfluss aus der voranschlagswirksamen Gebarung (Saldo 3 + Saldo 4)									-72.400,00	0,00	0,00
03 Bauverwaltung												
031 Amt für Raumordnung und Raumplanung												
031000 Raumordnung und Raumplanung												
Operative Gebarung												
SU 21 / 31	Summe Erträge / Einzahlungen operative Gebarung					0,00	0,00	0,00		0,00	0,00	0,00
1/031000-680000	Planmäßige Abschreibung		2226			5.600,00	5.600,00	5.645,21				
1/031000-728000	Flächenwidmungsplan		2225	3225	24	3.000,00	16.000,00	23.983,59		3.000,00	16.000,00	23.973,34
SU 22 / 32	Summe Aufwendungen / Auszahlungen operative Gebarung					8.600,00	21.600,00	29.628,80		3.000,00	16.000,00	23.973,34
SA 0 / SA 1	(0) Nettoergebnis (21 - 22) / (1) Geldfluss operative Gebarung (31 – 32)					-8.600,00	-21.600,00	-29.628,80		-3.000,00	-16.000,00	-23.973,34
SU 23	Summe Haushaltsrücklagen					0,00	0,00	0,00		0,00	0,00	0,00
SA00	Nettoergebnis nach Zuw./Entn. Haushaltsrücklagen (Saldo 0 +/- SU23)					-8.600,00	-21.600,00	-29.628,80				
Investive Gebarung												
2/031000+301000	Kapitaltransfers von Ländern, Landesfonds und Landeskammern		3331		33					14.000,00		
SU 33	Summe Einzahlungen investive Gebarung									14.000,00	0,00	0,00
SU 34	Summe Auszahlungen investive Gebarung									0,00	0,00	0,00
SA2	Saldo (2) Geldfluss aus der Investiven Gebarung (33 – 34)									14.000,00	0,00	0,00
SA3	Saldo (3) Nettofinanzierungssaldo (Saldo 1 + Saldo 2)									11.000,00	-16.000,00	-23.973,34

	MVAG	VC QU	Ergebnisvoranschlag			Finanzierungsvoranschlag					
			EH	FH	VA 2023	VA 2022	RA 2021	VA 2023	VA 2022	RA 2021	
Finanzierungstätigkeit											
SU 35			Summe Einzahlungen aus der Finanzierungstätigkeit					0,00	0,00	0,00	
SU 36			Summe Auszahlungen aus der Finanzierungstätigkeit					0,00	0,00	0,00	
SA4			Saldo (4) Geldfluss aus der Finanzierungstätigkeit (35 – 36)					0,00	0,00	0,00	
SA5			Saldo (5) Geldfluss aus der voranschlagswirksamen Gebarung (Saldo 3 + Saldo 4)					11.000,00	-16.000,00	-23.973,34	
06 Sonstige Maßnahmen											
060			Beiträge an Verbände, Vereine oder sonstige Organisationen								
060000			Beiträge an Verbände, Vereine und sonstige Organisationen								
Operative Gebarung											
SU 21 / 31			Summe Erträge / Einzahlungen operative Gebarung			0,00	0,00	0,00	0,00	0,00	
1/060000-726000			2225	3225	24	12.000,00	12.000,00	15.523,26	12.000,00	12.000,00	15.523,26
SU 22 / 32			Summe Aufwendungen / Auszahlungen operative Gebarung			12.000,00	12.000,00	15.523,26	12.000,00	12.000,00	15.523,26
SA 0 / SA 1			(0) Nettoergebnis (21 - 22) / (1) Geldfluss operative Gebarung (31 – 32)			-12.000,00	-12.000,00	-15.523,26	-12.000,00	-12.000,00	-15.523,26
SU 23			Summe Haushaltsrücklagen			0,00	0,00	0,00	0,00	0,00	0,00
SA00			Nettoergebnis nach Zuw./Entn. Haushaltsrücklagen (Saldo 0 +/- SU23)			-12.000,00	-12.000,00	-15.523,26			
Investive Gebarung											
SU 33			Summe Einzahlungen investive Gebarung					0,00	0,00	0,00	
SU 34			Summe Auszahlungen investive Gebarung					0,00	0,00	0,00	
SA2			Saldo (2) Geldfluss aus der Investiven Gebarung (33 – 34)					0,00	0,00	0,00	
SA3			Saldo (3) Nettofinanzierungssaldo (Saldo 1 + Saldo 2)					-12.000,00	-12.000,00	-15.523,26	
Finanzierungstätigkeit											
SU 35			Summe Einzahlungen aus der Finanzierungstätigkeit					0,00	0,00	0,00	
SU 36			Summe Auszahlungen aus der Finanzierungstätigkeit					0,00	0,00	0,00	
SA4			Saldo (4) Geldfluss aus der Finanzierungstätigkeit (35 – 36)					0,00	0,00	0,00	
SA5			Saldo (5) Geldfluss aus der voranschlagswirksamen Gebarung (Saldo 3 + Saldo 4)					-12.000,00	-12.000,00	-15.523,26	
061 Sonstige Subventionen											
061000			Sonstige Subventionen								
Operative Gebarung											
SU 21 / 31			Summe Erträge / Einzahlungen operative Gebarung			0,00	0,00	0,00	0,00	0,00	
1/061000-777000			2234	44		100,00	100,00	45,00			
SU 22 / 32			Summe Aufwendungen / Auszahlungen operative Gebarung			100,00	100,00	45,00	0,00	0,00	0,00
SA 0 / SA 1			(0) Nettoergebnis (21 - 22) / (1) Geldfluss operative Gebarung (31 – 32)			-100,00	-100,00	-45,00	0,00	0,00	0,00
SU 23			Summe Haushaltsrücklagen			0,00	0,00	0,00	0,00	0,00	0,00
SA00			Nettoergebnis nach Zuw./Entn. Haushaltsrücklagen (Saldo 0 +/- SU23)			-100,00	-100,00	-45,00			

		MVAG		VC	QU	Ergebnisvoranschlag			Finanzierungsvoranschlag			
		EH	FH			VA 2023	VA 2022	RA 2021	VA 2023	VA 2022	RA 2021	
Investive Gebarung												
SU 33	Summe Einzahlungen investive Gebarung									0,00	0,00	0,00
1/061000-777000	Sonstige Subventionen		3434		44					100,00	100,00	45,00
SU 34	Summe Auszahlungen investive Gebarung									100,00	100,00	45,00
SA2	Saldo (2) Geldfluss aus der Investiven Gebarung (33 – 34)									-100,00	-100,00	-45,00
SA3	Saldo (3) Nettofinanzierungssaldo (Saldo 1 + Saldo 2)									-100,00	-100,00	-45,00
Finanzierungstätigkeit												
SU 35	Summe Einzahlungen aus der Finanzierungstätigkeit									0,00	0,00	0,00
SU 36	Summe Auszahlungen aus der Finanzierungstätigkeit									0,00	0,00	0,00
SA4	Saldo (4) Geldfluss aus der Finanzierungstätigkeit (35 – 36)									0,00	0,00	0,00
SA5	Saldo (5) Geldfluss aus der voranschlagswirksamen Gebarung (Saldo 3 + Saldo 4)									-100,00	-100,00	-45,00
062	Ehrungen und Auszeichnungen											
062000	Ehrungen und Auszeichnungen											
Operative Gebarung												
SU 21 / 31	Summe Erträge / Einzahlungen operative Gebarung					0,00	0,00	0,00		0,00	0,00	0,00
1/062000-728000	Ehrungen und Auszeichnungen	2225	3225		24	4.000,00	6.000,00	4.388,94		4.000,00	6.000,00	4.652,94
SU 22 / 32	Summe Aufwendungen / Auszahlungen operative Gebarung					4.000,00	6.000,00	4.388,94		4.000,00	6.000,00	4.652,94
SA 0 / SA 1	(0) Nettoergebnis (21 - 22) / (1) Geldfluss operative Gebarung (31 – 32)					-4.000,00	-6.000,00	-4.388,94		-4.000,00	-6.000,00	-4.652,94
SU 23	Summe Haushaltsrücklagen					0,00	0,00	0,00		0,00	0,00	0,00
SA00	Nettoergebnis nach Zuw./Entn. Haushaltsrücklagen (Saldo 0 +/- SU23)					-4.000,00	-6.000,00	-4.388,94				
Investive Gebarung												
SU 33	Summe Einzahlungen investive Gebarung									0,00	0,00	0,00
SU 34	Summe Auszahlungen investive Gebarung									0,00	0,00	0,00
SA2	Saldo (2) Geldfluss aus der Investiven Gebarung (33 – 34)									0,00	0,00	0,00
SA3	Saldo (3) Nettofinanzierungssaldo (Saldo 1 + Saldo 2)									-4.000,00	-6.000,00	-4.652,94
Finanzierungstätigkeit												
SU 35	Summe Einzahlungen aus der Finanzierungstätigkeit									0,00	0,00	0,00
SU 36	Summe Auszahlungen aus der Finanzierungstätigkeit									0,00	0,00	0,00
SA4	Saldo (4) Geldfluss aus der Finanzierungstätigkeit (35 – 36)									0,00	0,00	0,00
SA5	Saldo (5) Geldfluss aus der voranschlagswirksamen Gebarung (Saldo 3 + Saldo 4)									-4.000,00	-6.000,00	-4.652,94

		MVAG VC QU			Ergebnisvoranschlag			Finanzierungsvoranschlag		
		EH	FH		VA 2023	VA 2022	RA 2021	VA 2023	VA 2022	RA 2021
1 Öffentliche Ordnung und Sicherheit										
13	Sonderpolizei									
131	Bau- und Feuerpolizei									
131000	Bau- und Feuerpolizei									
Operative Gebarung										
2/131000+816000	Ersatz der Sachver- ständigenhonorare	2114	3114	13	700,00	700,00	1.280,69	700,00	700,00	1.280,69
SU 21 / 31	Summe Erträge / Einzahlungen operative Gebarung				700,00	700,00	1.280,69	700,00	700,00	1.280,69
1/131000-640000	Sachverständigen Honorare	2222	3222	24	2.400,00	2.000,00	1.472,49	2.400,00	2.000,00	1.472,49
SU 22 / 32	Summe Aufwendungen / Auszahlungen operative Gebarung				2.400,00	2.000,00	1.472,49	2.400,00	2.000,00	1.472,49
SA 0 / SA 1	(0) Nettoergebnis (21 - 22) / (1) Geldfluss operative Gebarung (31 - 32)				-1.700,00	-1.300,00	-191,80	-1.700,00	-1.300,00	-191,80
SU 23	Summe Haushaltsrücklagen				0,00	0,00	0,00	0,00	0,00	0,00
SA00	Nettoergebnis nach Zuw./Entn. Haushaltsrücklagen (Saldo 0 +/- SU23)				-1.700,00	-1.300,00	-191,80			
Investive Gebarung										
SU 33	Summe Einzahlungen investive Gebarung							0,00	0,00	0,00
SU 34	Summe Auszahlungen investive Gebarung							0,00	0,00	0,00
SA2	Saldo (2) Geldfluss aus der Investiven Gebarung (33 - 34)							0,00	0,00	0,00
SA3	Saldo (3) Nettofinanzierungssaldo (Saldo 1 + Saldo 2)							-1.700,00	-1.300,00	-191,80
Finanzierungstätigkeit										
SU 35	Summe Einzahlungen aus der Finanzierungstätigkeit							0,00	0,00	0,00
SU 36	Summe Auszahlungen aus der Finanzierungstätigkeit							0,00	0,00	0,00
SA4	Saldo (4) Geldfluss aus der Finanzierungstätigkeit (35 - 36)							0,00	0,00	0,00
SA5	Saldo (5) Geldfluss aus der voranschlagswirksamen Gebarung (Saldo 3 + Saldo 4)							-1.700,00	-1.300,00	-191,80
133	Veterinärpolizei									
133000	Veterinärpolizei									
Operative Gebarung										
2/133000+808000	Erlöse für Hundemarken	2116	3116	16	200,00	200,00	90,00	200,00	200,00	90,00
SU 21 / 31	Summe Erträge / Einzahlungen operative Gebarung				200,00	200,00	90,00	200,00	200,00	90,00
1/133000-413000	Handelswaren	2221	3221	23			196,00			196,00
1/133000-729000	sonstige Ausgaben	2225	3225	24			712,80			712,80
SU 22 / 32	Summe Aufwendungen / Auszahlungen operative Gebarung				0,00	0,00	908,80	0,00	0,00	908,80
SA 0 / SA 1	(0) Nettoergebnis (21 - 22) / (1) Geldfluss operative Gebarung (31 - 32)				200,00	200,00	-818,80	200,00	200,00	-818,80
SU 23	Summe Haushaltsrücklagen				0,00	0,00	0,00	0,00	0,00	0,00
SA00	Nettoergebnis nach Zuw./Entn. Haushaltsrücklagen (Saldo 0 +/- SU23)				200,00	200,00	-818,80			
Investive Gebarung										
SU 33	Summe Einzahlungen investive Gebarung							0,00	0,00	0,00

		MVAG		VC QU	Ergebnisvoranschlag			Finanzierungsvoranschlag		
		EH	FH		VA 2023	VA 2022	RA 2021	VA 2023	VA 2022	RA 2021
SU 34	Summe Auszahlungen investive Gebarung							0,00	0,00	0,00
SA2	Saldo (2) Geldfluss aus der Investiven Gebarung (33 – 34)							0,00	0,00	0,00
SA3	Saldo (3) Nettofinanzierungssaldo (Saldo 1 + Saldo 2)							200,00	200,00	-818,80
Finanzierungstätigkeit										
SU 35	Summe Einzahlungen aus der Finanzierungstätigkeit							0,00	0,00	0,00
SU 36	Summe Auszahlungen aus der Finanzierungstätigkeit							0,00	0,00	0,00
SA4	Saldo (4) Geldfluss aus der Finanzierungstätigkeit (35 – 36)							0,00	0,00	0,00
SA5	Saldo (5) Geldfluss aus der voranschlagswirksamen Gebarung (Saldo 3 + Saldo 4)							200,00	200,00	-818,80
16	Feuerwehrwesen									
163	Freiwillige Feuerwehren									
163000	Freiwillige Feuerwehren									
Operative Gebarung										
2/163000+813000	Erträge aus der Auflösung von Investitionszuschüssen (Kapitaltransfers)		2127			4.200,00	4.200,00	4.240,00		
6/163000+829910	Sonstige Erträge	2116	3116	1	18					25.622,71
2/163000+861100	Zuschüsse des Landes	2121	3121	15		400,00	500,00	583,74	400,00	583,74
SU 21 / 31	Summe Erträge / Einzahlungen operative Gebarung					4.600,00	4.700,00	30.446,45	400,00	500,00
1/163000-631000	Telekommunikationsdienste	2222	3222	24				400,00		400,00
1/163000-650000	Zinsen	2241	3241	25		400,00	500,00	583,74	400,00	583,74
1/163000-670000	Versicherungen	2222	3222	24				399,73		399,73
1/163000-680000	Planmäßige Abschreibung	2226				26.800,00	26.800,00	27.579,09		
1/163000-722000	Rückersätze von Erträgen	2225	3225	24				243,75		243,75
1/163000-728000	Entgelte für sonstige Leistungen	2225	3225	24				90,00		90,00
1/163000-729000	Sonstige Ausgaben	2225	3225	24		1.000,00	3.600,00	7.703,92	1.000,00	7.703,92
1/163000-729910	Sonstige Aufwendungen	2225	3225	24				25.622,71		25.622,71
1/163000-754000	Transfers an sonstige Träger des öffentlichen Rechts	2231	3231	26				12.117,53		12.117,53
1/163000-757000	Subvention an Freiwillige Feuerwehren	2234	3234	27		42.000,00			42.000,00	
1/163000-774000	Subventionen für Investitionen FF	2231		43			2.000,00	550,00		
SU 22 / 32	Summe Aufwendungen / Auszahlungen operative Gebarung					70.200,00	32.900,00	75.290,47	43.400,00	4.100,00
SA 0 / SA 1	(0) Nettoergebnis (21 - 22) / (1) Geldfluss operative Gebarung (31 – 32)					-65.600,00	-28.200,00	-44.844,02	-43.000,00	-3.600,00
SU 23	Summe Haushaltsrücklagen					0,00	0,00	0,00	0,00	0,00
SA00	Nettoergebnis nach Zuw./Entn. Haushaltsrücklagen (Saldo 0 +/- SU23)					-65.600,00	-28.200,00	-44.844,02		
Investive Gebarung										
SU 33	Summe Einzahlungen investive Gebarung							0,00	0,00	0,00
1/163000-774000	Subventionen für Investitionen FF		3431	43					2.000,00	550,00
SU 34	Summe Auszahlungen investive Gebarung							0,00	2.000,00	550,00

		MVAG		VC QU	Ergebnisvoranschlag			Finanzierungsvoranschlag		
		EH	FH		VA 2023	VA 2022	RA 2021	VA 2023	VA 2022	RA 2021
SA2	Saldo (2) Geldfluss aus der Investiven Gebarung (33 – 34)							0,00	-2.000,00	-550,00
SA3	Saldo (3) Nettofinanzierungssaldo (Saldo 1 + Saldo 2)							-43.000,00	-5.600,00	-21.504,93
Finanzierungstätigkeit										
SU 35	Summe Einzahlungen aus der Finanzierungstätigkeit							0,00	0,00	0,00
1/163000-346000	Tilgung - Darlehen			3614	65			9.400,00	9.400,00	9.400,00
SU 36	Summe Auszahlungen aus der Finanzierungstätigkeit							9.400,00	9.400,00	9.400,00
SA4	Saldo (4) Geldfluss aus der Finanzierungstätigkeit (35 – 36)							-9.400,00	-9.400,00	-9.400,00
SA5	Saldo (5) Geldfluss aus der voranschlagswirksamen Gebarung (Saldo 3 + Saldo 4)							-52.400,00	-15.000,00	-30.904,93
164	Förderung der Brandbekämpfung und Brandverhütung									
164000	Förderung der Brandbekämpfung und Brandverhütung									
Operative Gebarung										
SU 21 / 31	Summe Erträge / Einzahlungen operative Gebarung							0,00	0,00	0,00
1/164000-670000	Versicherungen	2222	3222	24					300,00	300,00
1/164000-729000	Sonstige Ausgaben (FF - Bezirk)	2225	3225	24	200,00	900,00	80,74	200,00	900,00	80,74
SU 22 / 32	Summe Aufwendungen / Auszahlungen operative Gebarung							200,00	1.200,00	80,74
SA 0 / SA 1	(0) Nettoergebnis (21 - 22) / (1) Geldfluss operative Gebarung (31 – 32)							-200,00	-1.200,00	-80,74
SU 23	Summe Haushaltsrücklagen							0,00	0,00	0,00
SA00	Nettoergebnis nach Zuw./Entn. Haushaltsrücklagen (Saldo 0 +/- SU23)							-200,00	-1.200,00	-80,74
Investive Gebarung										
SU 33	Summe Einzahlungen investive Gebarung							0,00	0,00	0,00
SU 34	Summe Auszahlungen investive Gebarung							0,00	0,00	0,00
SA2	Saldo (2) Geldfluss aus der Investiven Gebarung (33 – 34)							0,00	0,00	0,00
SA3	Saldo (3) Nettofinanzierungssaldo (Saldo 1 + Saldo 2)							-200,00	-1.200,00	-80,74
Finanzierungstätigkeit										
SU 35	Summe Einzahlungen aus der Finanzierungstätigkeit							0,00	0,00	0,00
SU 36	Summe Auszahlungen aus der Finanzierungstätigkeit							0,00	0,00	0,00
SA4	Saldo (4) Geldfluss aus der Finanzierungstätigkeit (35 – 36)							0,00	0,00	0,00
SA5	Saldo (5) Geldfluss aus der voranschlagswirksamen Gebarung (Saldo 3 + Saldo 4)							-200,00	-1.200,00	-80,74
17	Katastrophendienst									
179	Sonstige Einrichtungen und Maßnahmen									
179000	Katastrophen- hilfsdienst									
Operative Gebarung										
SU 21 / 31	Summe Erträge / Einzahlungen operative Gebarung							0,00	0,00	0,00
1/179000-458000	Mittel zur ärztlichen Betreuung und Gesundheitsvorsorge	2221	3221	23					2.000,00	2.420,24

	MVAG	VC QU	Ergebnisvoranschlag			Finanzierungsvoranschlag				
			EH	FH	VA 2023	VA 2022	RA 2021	VA 2023	VA 2022	RA 2021
1/179000-768000	Katastrophen- hilfsdienst	2234 3234 27			100,00	100,00		100,00	100,00	
SU 22 / 32	Summe Aufwendungen / Auszahlungen operative Gebarung				100,00	2.100,00	2.420,24	100,00	2.100,00	2.420,24
SA 0 / SA 1	(0) Nettoergebnis (21 - 22) / (1) Geldfluss operative Gebarung (31 - 32)				-100,00	-2.100,00	-2.420,24	-100,00	-2.100,00	-2.420,24
SU 23	Summe Haushaltsrücklagen				0,00	0,00	0,00	0,00	0,00	0,00
SA00	Nettoergebnis nach Zuw./Entn. Haushaltsrücklagen (Saldo 0 +/- SU23)				-100,00	-2.100,00	-2.420,24			
Investive Gebarung										
SU 33	Summe Einzahlungen investive Gebarung							0,00	0,00	0,00
SU 34	Summe Auszahlungen investive Gebarung							0,00	0,00	0,00
SA2	Saldo (2) Geldfluss aus der Investiven Gebarung (33 - 34)							0,00	0,00	0,00
SA3	Saldo (3) Nettofinanzierungssaldo (Saldo 1 + Saldo 2)							-100,00	-2.100,00	-2.420,24
Finanzierungstätigkeit										
SU 35	Summe Einzahlungen aus der Finanzierungstätigkeit							0,00	0,00	0,00
SU 36	Summe Auszahlungen aus der Finanzierungstätigkeit							0,00	0,00	0,00
SA4	Saldo (4) Geldfluss aus der Finanzierungstätigkeit (35 - 36)							0,00	0,00	0,00
SA5	Saldo (5) Geldfluss aus der voranschlagswirksamen Gebarung (Saldo 3 + Saldo 4)							-100,00	-2.100,00	-2.420,24
18 Landesverteidigung										
180 Zivilschutz										
180000 Zivilschutz										
Operative Gebarung										
SU 21 / 31	Summe Erträge / Einzahlungen operative Gebarung				0,00	0,00	0,00	0,00	0,00	0,00
1/180000-726000	Mitgliedsbeitrag - Zivilschutz	2225 3225 24			100,00	100,00		100,00	100,00	
SU 22 / 32	Summe Aufwendungen / Auszahlungen operative Gebarung				100,00	100,00	0,00	100,00	100,00	0,00
SA 0 / SA 1	(0) Nettoergebnis (21 - 22) / (1) Geldfluss operative Gebarung (31 - 32)				-100,00	-100,00	0,00	-100,00	-100,00	0,00
SU 23	Summe Haushaltsrücklagen				0,00	0,00	0,00	0,00	0,00	0,00
SA00	Nettoergebnis nach Zuw./Entn. Haushaltsrücklagen (Saldo 0 +/- SU23)				-100,00	-100,00	0,00			
Investive Gebarung										
SU 33	Summe Einzahlungen investive Gebarung							0,00	0,00	0,00
SU 34	Summe Auszahlungen investive Gebarung							0,00	0,00	0,00
SA2	Saldo (2) Geldfluss aus der Investiven Gebarung (33 - 34)							0,00	0,00	0,00
SA3	Saldo (3) Nettofinanzierungssaldo (Saldo 1 + Saldo 2)							-100,00	-100,00	0,00
Finanzierungstätigkeit										
SU 35	Summe Einzahlungen aus der Finanzierungstätigkeit							0,00	0,00	0,00
SU 36	Summe Auszahlungen aus der Finanzierungstätigkeit							0,00	0,00	0,00
SA4	Saldo (4) Geldfluss aus der Finanzierungstätigkeit (35 - 36)							0,00	0,00	0,00
SA5	Saldo (5) Geldfluss aus der voranschlagswirksamen Gebarung (Saldo 3 + Saldo 4)							-100,00	-100,00	0,00

	MVAG	VC	QU	Ergebnisvoranschlag			Finanzierungsvoranschlag		
				EH	FH	VA 2023	VA 2022	RA 2021	VA 2023
2 Unterricht, Erziehung, Sport und Wissenschaft									
21	Allgemeinbildender Unterricht								
210	Allgemeinbildende Pflichtschulen, gemeinsame Kosten								
210000	Allgemeinbildene Pflichtschulen								
Operative Gebarung									
SU 21 / 31	Summe Erträge / Einzahlungen operative Gebarung			0,00	0,00	0,00	0,00	0,00	0,00
1/210000-728000	Entgelte für sonstige Leistungen	2225	3225	24	200,00	200,00		200,00	200,00
	Matrikenführung								
SU 22 / 32	Summe Aufwendungen / Auszahlungen operative Gebarung			200,00	200,00	0,00	200,00	200,00	0,00
SA 0 / SA 1	(0) Nettoergebnis (21 - 22) / (1) Geldfluss operative Gebarung (31 - 32)			-200,00	-200,00	0,00	-200,00	-200,00	0,00
SU 23	Summe Haushaltsrücklagen			0,00	0,00	0,00	0,00	0,00	0,00
SA00	Nettoergebnis nach Zuw./Entn. Haushaltsrücklagen (Saldo 0 +/- SU23)			-200,00	-200,00	0,00			
Investive Gebarung									
SU 33	Summe Einzahlungen investive Gebarung						0,00	0,00	0,00
SU 34	Summe Auszahlungen investive Gebarung						0,00	0,00	0,00
SA2	Saldo (2) Geldfluss aus der Investiven Gebarung (33 - 34)						0,00	0,00	0,00
SA3	Saldo (3) Nettofinanzierungssaldo (Saldo 1 + Saldo 2)						-200,00	-200,00	0,00
Finanzierungstätigkeit									
SU 35	Summe Einzahlungen aus der Finanzierungstätigkeit						0,00	0,00	0,00
SU 36	Summe Auszahlungen aus der Finanzierungstätigkeit						0,00	0,00	0,00
SA4	Saldo (4) Geldfluss aus der Finanzierungstätigkeit (35 - 36)						0,00	0,00	0,00
SA5	Saldo (5) Geldfluss aus der voranschlagswirksamen Gebarung (Saldo 3 + Saldo 4)						-200,00	-200,00	0,00
211	Volksschulen								
211000	Volksschule								
Operative Gebarung									
2/211000+817000	Erträge aus der Auflösung von sonstigen Rückstellungen			2117				1.255,34	
2/211000+829000	Sonstige Einnahmen	2116	3116	18	100,00	100,00	1.081,60	100,00	100,00
SU 21 / 31	Summe Erträge / Einzahlungen operative Gebarung				100,00	100,00	2.336,94	100,00	100,00
1/211000-400000	Geringwertige Wirtschaftsgüter (GWG)	2221	3221	23	1.000,00		1.296,20	1.000,00	1.296,20
1/211000-451000	Beheizung	2221	3221	23	11.500,00	3.300,00	2.731,65	11.500,00	3.300,00
1/211000-454000	Reinigungsmaterial	2221	3221	23	300,00	300,00	25,92	300,00	300,00
1/211000-456000	Büromaterial	2221	3221	23	900,00	900,00	236,87	900,00	900,00
1/211000-457000	Gesetzblätter, Zeitschriften, Formulare	2221	3221	23	300,00	300,00	337,36	300,00	300,00
1/211000-459000	Materialien	2221	3221	23	400,00	200,00	431,64	400,00	200,00
1/211000-523000	Bezüge sonstige Arbeiter	2211	3211	20	10.200,00	14.300,00	12.222,64	10.200,00	14.300,00

		MVAG		VC QU	Ergebnisvoranschlag			Finanzierungsvoranschlag		
		EH	FH		VA 2023	VA 2022	RA 2021	VA 2023	VA 2022	RA 2021
1/211000-580000	Dienstgeberbeiträge zum Ausgleichs- fonds für Familienbeihilfen (FBAF)	2212	3212	20	400,00	600,00	476,72	400,00	600,00	476,72
1/211000-582000	Sonstige Dienstgeberbeiträge zur sozialen Sicherheit	2212	3212	20	3.000,00	3.000,00	2.416,76	3.000,00	3.000,00	2.416,76
1/211000-592000	Dotierung von Rückstellungen für Jubiläumszuwendungen	2214			200,00					
1/211000-600000	Beleuchtung	2222	3222	24	4.300,00	1.200,00	359,72	4.300,00	1.200,00	359,72
1/211000-614000	Instandhaltung der Gebäude	2224	3224	24	400,00	400,00	1.411,48	400,00	400,00	1.411,48
1/211000-618000	Instandhaltung der Schulinrichtung	2224	3224	24	1.000,00	1.000,00		1.000,00	1.000,00	
1/211000-620000	Transportkosten für Kinder	2222	3222	24	1.200,00	1.200,00		1.200,00	1.200,00	
1/211000-630000	Portogebühren	2222	3222	24	100,00	100,00	45,15	100,00	100,00	45,15
1/211000-631000	Telefongebühren	2222	3222	24	800,00	800,00	821,04	800,00	800,00	821,04
1/211000-650000	Kreditzinsen	2241	3241	25	100,00	100,00	162,16	100,00	100,00	162,16
1/211000-680000	Planmäßige Abschreibung	2226			12.300,00	13.300,00	13.268,34			
1/211000-710000	Steuern und Abgaben	2225	3225	24	300,00	300,00	315,98	300,00	300,00	315,98
1/211000-711000	Gebühren für die Benützung von Gemeindeeinrichtungen gem. FAG	2225	3225	24	300,00	300,00	732,56	300,00	300,00	732,56
1/211000-720000	Kostenbeiträge (Kostensätze) für Leistungen	2225	3225	24			1.340,83			1.340,83
1/211000-725000	Lehrer- und Schul- bücherei	2225	3225	24	400,00	400,00		400,00	400,00	
1/211000-728000	Unterrichtsfilmbeitrag	2225	3225	24	200,00	200,00	551,78	200,00	200,00	373,16
1/211000-728100	Sonst. Einrichtungen der körperlichen Ertüchtigung	2225	3225	24	500,00	500,00	11,23	500,00	500,00	11,23
1/211000-729000	Sonstige Ausgaben	2225	3225	24	300,00	300,00	560,00	300,00	300,00	560,00
1/211000-755000	Laufende Transferzahlungen an Unternehmungen (ohne Kreditinst.)	2233	3233	27	800,00	800,00		800,00	800,00	
1/211000-768000	Sonstige laufende Transfer- zahlungen an private Haushalte	2234	3234	27	1.000,00	1.000,00	700,00	1.000,00	1.000,00	700,00
SU 22 / 32	Summe Aufwendungen / Auszahlungen operative Gebarung				52.200,00	44.800,00	40.456,03	39.700,00	31.500,00	27.009,07
SA 0 / SA 1	(0) Nettoergebnis (21 - 22) / (1) Geldfluss operative Gebarung (31 - 32)				-52.100,00	-44.700,00	-38.119,09	-39.600,00	-31.400,00	-25.927,47
SU 23	Summe Haushaltsrücklagen				0,00	0,00	0,00	0,00	0,00	0,00
SA00	Nettoergebnis nach Zuw./Entn. Haushaltsrücklagen (Saldo 0 +/- SU23)				-52.100,00	-44.700,00	-38.119,09			
Investive Gebarung										
6/211000+300000	Kapitaltransfers von Bund, Bundesfonds und Bundeskammern		3331	33				8.000,00		
SU 33	Summe Einzahlungen investive Gebarung							8.000,00	0,00	0,00
1/211000-042000	Schulmöbel, Lehrmittel		3415	2 41				5.300,00	5.300,00	
SU 34	Summe Auszahlungen investive Gebarung							5.300,00	5.300,00	0,00
SA2	Saldo (2) Geldfluss aus der Investiven Gebarung (33 - 34)							2.700,00	-5.300,00	0,00
SA3	Saldo (3) Nettofinanzierungssaldo (Saldo 1 + Saldo 2)							-36.900,00	-36.700,00	-25.927,47

	MVAG	VC	QU	Ergebnisvoranschlag			Finanzierungsvoranschlag			
				EH	FH	VA 2023	VA 2022	RA 2021	VA 2023	VA 2022
Finanzierungstätigkeit										
SU 35	Summe Einzahlungen aus der Finanzierungstätigkeit							0,00	0,00	0,00
1/211000-344000								11.400,00	22.900,00	22.877,70
SU 36	Summe Auszahlungen aus der Finanzierungstätigkeit							11.400,00	22.900,00	22.877,70
SA4	Saldo (4) Geldfluss aus der Finanzierungstätigkeit (35 – 36)							-11.400,00	-22.900,00	-22.877,70
SA5	Saldo (5) Geldfluss aus der voranschlagswirksamen Gebarung (Saldo 3 + Saldo 4)							-48.300,00	-59.600,00	-48.805,17
211010	Volksschule									
Operative Gebarung										
SU 21 / 31	Summe Erträge / Einzahlungen operative Gebarung							0,00	0,00	0,00
1/211010-650000				2241	3241	25		52.000,00	52.000,00	
SU 22 / 32	Summe Aufwendungen / Auszahlungen operative Gebarung							52.000,00	0,00	0,00
SA 0 / SA 1	(0) Nettoergebnis (21 - 22) / (1) Geldfluss operative Gebarung (31 – 32)							-52.000,00	0,00	0,00
SU 23	Summe Haushaltsrücklagen							0,00	0,00	0,00
SA00	Nettoergebnis nach Zuw./Entn. Haushaltsrücklagen (Saldo 0 +/- SU23)							-52.000,00	0,00	0,00
Investive Gebarung										
SU 33	Summe Einzahlungen investive Gebarung							0,00	0,00	0,00
5/211010-010100				3413	1	40			1.953.600,00	
SU 34	Summe Auszahlungen investive Gebarung							0,00	1.953.600,00	0,00
SA2	Saldo (2) Geldfluss aus der Investiven Gebarung (33 – 34)							0,00	-1.953.600,00	0,00
SA3	Saldo (3) Nettofinanzierungssaldo (Saldo 1 + Saldo 2)							-52.000,00	-1.953.600,00	0,00
Finanzierungstätigkeit										
6/211010+346000									1.000.000,00	1.953.600,00
SU 35	Summe Einzahlungen aus der Finanzierungstätigkeit							1.000.000,00	1.953.600,00	0,00
1/211010-346000				3514	1	55			97.700,00	
SU 36	Summe Auszahlungen aus der Finanzierungstätigkeit							97.700,00	0,00	0,00
SA4	Saldo (4) Geldfluss aus der Finanzierungstätigkeit (35 – 36)							902.300,00	1.953.600,00	0,00
SA5	Saldo (5) Geldfluss aus der voranschlagswirksamen Gebarung (Saldo 3 + Saldo 4)							850.300,00	0,00	0,00
212	Hauptschulen									
212000	Hauptschulen									
Operative Gebarung										
SU 21 / 31	Summe Erträge / Einzahlungen operative Gebarung							0,00	0,00	0,00
1/212000-720000				2225	3225	24		50.400,00	44.000,00	36.658,22
SU 22 / 32	Summe Aufwendungen / Auszahlungen operative Gebarung							50.400,00	44.000,00	36.120,72

	MVAG	VC QU	Ergebnisvoranschlag			Finanzierungsvoranschlag				
			EH	FH	VA 2023	VA 2022	RA 2021	VA 2023	VA 2022	RA 2021
SA 0 / SA 1		(0) Nettoergebnis (21 - 22) / (1) Geldfluss operative Gebarung (31 - 32)			-50.400,00	-44.000,00	-36.658,22	-50.400,00	-44.000,00	-36.120,72
SU 23		Summe Haushaltsrücklagen			0,00	0,00	0,00	0,00	0,00	0,00
SA00		Nettoergebnis nach Zuw./Entn. Haushaltsrücklagen (Saldo 0 +/- SU23)			-50.400,00	-44.000,00	-36.658,22			
Investive Gebarung										
SU 33		Summe Einzahlungen investive Gebarung						0,00	0,00	0,00
SU 34		Summe Auszahlungen investive Gebarung						0,00	0,00	0,00
SA2		Saldo (2) Geldfluss aus der Investiven Gebarung (33 - 34)						0,00	0,00	0,00
SA3		Saldo (3) Nettofinanzierungssaldo (Saldo 1 + Saldo 2)						-50.400,00	-44.000,00	-36.120,72
Finanzierungstätigkeit										
SU 35		Summe Einzahlungen aus der Finanzierungstätigkeit						0,00	0,00	0,00
SU 36		Summe Auszahlungen aus der Finanzierungstätigkeit						0,00	0,00	0,00
SA4		Saldo (4) Geldfluss aus der Finanzierungstätigkeit (35 - 36)						0,00	0,00	0,00
SA5		Saldo (5) Geldfluss aus der voranschlagswirksamen Gebarung (Saldo 3 + Saldo 4)						-50.400,00	-44.000,00	-36.120,72
219		Sonstige Einrichtungen und Maßnahmen								
219000		Sonstige Einrichtungen und Maßnahmen								
Operative Gebarung										
SU 21 / 31		Summe Erträge / Einzahlungen operative Gebarung			0,00	0,00	0,00	0,00	0,00	0,00
1/219000-621000		Sonstige Transporte (AST) 2222 3222 24					2.205,00			2.100,00
SU 22 / 32		Summe Aufwendungen / Auszahlungen operative Gebarung			0,00	0,00	2.205,00	0,00	0,00	2.100,00
SA 0 / SA 1		(0) Nettoergebnis (21 - 22) / (1) Geldfluss operative Gebarung (31 - 32)			0,00	0,00	-2.205,00	0,00	0,00	-2.100,00
SU 23		Summe Haushaltsrücklagen			0,00	0,00	0,00	0,00	0,00	0,00
SA00		Nettoergebnis nach Zuw./Entn. Haushaltsrücklagen (Saldo 0 +/- SU23)			0,00	0,00	-2.205,00			
Investive Gebarung										
SU 33		Summe Einzahlungen investive Gebarung						0,00	0,00	0,00
SU 34		Summe Auszahlungen investive Gebarung						0,00	0,00	0,00
SA2		Saldo (2) Geldfluss aus der Investiven Gebarung (33 - 34)						0,00	0,00	0,00
SA3		Saldo (3) Nettofinanzierungssaldo (Saldo 1 + Saldo 2)						0,00	0,00	-2.100,00
Finanzierungstätigkeit										
SU 35		Summe Einzahlungen aus der Finanzierungstätigkeit						0,00	0,00	0,00
SU 36		Summe Auszahlungen aus der Finanzierungstätigkeit						0,00	0,00	0,00
SA4		Saldo (4) Geldfluss aus der Finanzierungstätigkeit (35 - 36)						0,00	0,00	0,00
SA5		Saldo (5) Geldfluss aus der voranschlagswirksamen Gebarung (Saldo 3 + Saldo 4)						0,00	0,00	-2.100,00

	MVAG	VC	QU	Ergebnisvoranschlag			Finanzierungsvoranschlag		
				EH	FH	VA 2023	VA 2022	RA 2021	VA 2023
22	Berufsbildender Unterricht; Anstalten der Lehrer- und Erzieherbildung								
220	Berufsbildende Pflichtschulen								
220000	Berufsbildende Pflichtschulen								
Operative Gebarung									
SU 21 / 31	Summe Erträge / Einzahlungen operative Gebarung			0,00	0,00	0,00	0,00	0,00	0,00
1/220000-729000	Berufsschulerhaltungs-	2225	3225	24		29.000,00	30.210,00	29.000,00	30.210,00
1/220000-751000	Transfers an Länder, Landesfonds und Landesammern	2231	3231	26	17.000,00			17.000,00	
SU 22 / 32	Summe Aufwendungen / Auszahlungen operative Gebarung			17.000,00	29.000,00	30.210,00	17.000,00	29.000,00	30.210,00
SA 0 / SA 1	(0) Nettoergebnis (21 - 22) / (1) Geldfluss operative Gebarung (31 - 32)			-17.000,00	-29.000,00	-30.210,00	-17.000,00	-29.000,00	-30.210,00
SU 23	Summe Haushaltsrücklagen			0,00	0,00	0,00	0,00	0,00	0,00
SA00	Nettoergebnis nach Zuw./Entn. Haushaltsrücklagen (Saldo 0 +/- SU23)			-17.000,00	-29.000,00	-30.210,00			
Investive Gebarung									
SU 33	Summe Einzahlungen investive Gebarung						0,00	0,00	0,00
SU 34	Summe Auszahlungen investive Gebarung						0,00	0,00	0,00
SA2	Saldo (2) Geldfluss aus der Investiven Gebarung (33 - 34)						0,00	0,00	0,00
SA3	Saldo (3) Nettofinanzierungssaldo (Saldo 1 + Saldo 2)						-17.000,00	-29.000,00	-30.210,00
Finanzierungstätigkeit									
SU 35	Summe Einzahlungen aus der Finanzierungstätigkeit						0,00	0,00	0,00
SU 36	Summe Auszahlungen aus der Finanzierungstätigkeit						0,00	0,00	0,00
SA4	Saldo (4) Geldfluss aus der Finanzierungstätigkeit (35 - 36)						0,00	0,00	0,00
SA5	Saldo (5) Geldfluss aus der voranschlagswirksamen Gebarung (Saldo 3 + Saldo 4)						-17.000,00	-29.000,00	-30.210,00
23	Förderung des Unterrichts								
232	Schülerbetreuung								
232000	Schülerbetreuung								
Operative Gebarung									
SU 21 / 31	Summe Erträge / Einzahlungen operative Gebarung			0,00	0,00	0,00	0,00	0,00	0,00
1/232000-728000	Entgelte für sonstige Leistungen	2225	3225	24	300,00	300,00		300,00	300,00
SU 22 / 32	Summe Aufwendungen / Auszahlungen operative Gebarung			300,00	300,00	0,00	300,00	300,00	0,00
SA 0 / SA 1	(0) Nettoergebnis (21 - 22) / (1) Geldfluss operative Gebarung (31 - 32)			-300,00	-300,00	0,00	-300,00	-300,00	0,00
SU 23	Summe Haushaltsrücklagen			0,00	0,00	0,00	0,00	0,00	0,00
SA00	Nettoergebnis nach Zuw./Entn. Haushaltsrücklagen (Saldo 0 +/- SU23)			-300,00	-300,00	0,00			
Investive Gebarung									
SU 33	Summe Einzahlungen investive Gebarung						0,00	0,00	0,00
SU 34	Summe Auszahlungen investive Gebarung						0,00	0,00	0,00

		MVAG VC QU			Ergebnisvoranschlag			Finanzierungsvoranschlag		
		EH	FH		VA 2023	VA 2022	RA 2021	VA 2023	VA 2022	RA 2021
SA2	Saldo (2) Geldfluss aus der Investiven Gebarung (33 – 34)							0,00	0,00	0,00
SA3	Saldo (3) Nettofinanzierungssaldo (Saldo 1 + Saldo 2)							-300,00	-300,00	0,00
Finanzierungstätigkeit										
SU 35	Summe Einzahlungen aus der Finanzierungstätigkeit							0,00	0,00	0,00
SU 36	Summe Auszahlungen aus der Finanzierungstätigkeit							0,00	0,00	0,00
SA4	Saldo (4) Geldfluss aus der Finanzierungstätigkeit (35 – 36)							0,00	0,00	0,00
SA5	Saldo (5) Geldfluss aus der voranschlagswirksamen Gebarung (Saldo 3 + Saldo 4)							-300,00	-300,00	0,00
24	Vorschulische Erziehung									
240	Kindergärten									
240000	Kindergärten									
Operative Gebarung										
2/240000+810100	EB f. Anschaffung des Spiel- u. Fördermaterials	2114	3114	13	7.000,00	7.000,00	8.196,51	7.000,00	7.000,00	8.196,51
2/240000+810110	Erträge aus Nachmittagsbetreuung	2114	3114	13	1.000,00			1.000,00		
2/240000+810200	EB für Fahrten	2114	3114	13	3.000,00	3.000,00	1.522,77	3.000,00	3.000,00	1.522,77
2/240000+810300	Lebensmittel (Milch, etc.)	2114	3114	13	1.200,00	1.200,00	262,31	1.200,00	1.200,00	262,31
2/240000+816000	Kostenbeiträge (Kostensätze) für sonstige Leistungen	2114	3114	13	400,00		1.354,53	400,00		1.354,53
2/240000+828200	Heizung - Gemeindeamt	2116	3116	18	500,00	500,00	241,93	500,00	500,00	241,93
2/240000+829000	Sonstige Einnahmen	2116	3116	18			759,92			759,92
2/240000+861100	Zuschüsse des Landes	2121	3121	15		100,00	4.264,50		100,00	4.264,50
SU 21 / 31	Summe Erträge / Einzahlungen operative Gebarung				13.100,00	11.800,00	16.602,47	13.100,00	11.800,00	16.602,47
1/240000-400000	Geringwertige Wirtschaftsgüter (GWG)	2221	3221	23	2.000,00	2.500,00	2.910,12	2.000,00	2.500,00	2.910,12
1/240000-430000	Lebensmittel	2221	3221	23	1.500,00	1.200,00	561,03	1.500,00	1.200,00	561,03
1/240000-451000	Beheizung	2221	3221	23	9.000,00	6.000,00	2.202,16	9.000,00	6.000,00	2.202,16
1/240000-454000	Reinigungsmittel	2221	3221	23	500,00	500,00	307,99	500,00	500,00	307,99
1/240000-456000	Büromaterial	2221	3221	23	400,00	400,00	959,92	400,00	400,00	959,92
1/240000-457000	Gesetzblätter, Zeit- schriften, Formulare	2221	3221	23	100,00	100,00	135,14	100,00	100,00	135,14
1/240000-459000	Sonstige Verbrauchs- güter	2221	3221	23	300,00	300,00	21,26	300,00	300,00	21,26
1/240000-459100	Materialien	2221	3221	23	1.000,00	300,00	806,12	1.000,00	300,00	806,12
1/240000-510000	Bezüge VB - I	2211	3211	20	63.600,00	60.700,00	59.220,08	63.600,00	60.700,00	59.220,08
1/240000-580000	Dienstgeberbeiträge zum Ausgleichs- fonds für Familienbeihilfen	2212	3212	20	2.400,00	2.000,00	1.485,74	2.400,00	2.000,00	1.485,74
1/240000-582000	Sonstige Dienstgeberbeiträge zur sozialen Sicherheit	2212	3212	20	13.100,00	12.000,00	11.462,63	13.100,00	12.000,00	11.462,63
1/240000-592000	Dotierung von Rückstellungen für Jubiläumszuwendungen	2214			900,00		832,99			
1/240000-600000	Beleuchtung	2222	3222	24	6.500,00	2.000,00	1.409,21	6.500,00	2.000,00	1.409,21

		MVAG		VC QU	Ergebnisvoranschlag			Finanzierungsvoranschlag		
		EH	FH		VA 2023	VA 2022	RA 2021	VA 2023	VA 2022	RA 2021
1/240000-614000	Instandhaltung der Gebäude	2224	3224	24	800,00	800,00	590,85	800,00	800,00	590,85
1/240000-616000	Instandhaltung von Maschinen und maschinelle Anlagen	2224	3224	24	1.500,00	1.500,00		1.500,00	1.500,00	
1/240000-618000	Instandhaltung der Einrichtung	2224	3224	24	500,00	500,00	36,63	500,00	500,00	36,63
1/240000-620000	Transportkosten für Kinder	2222	3222	24	15.000,00	12.000,00	11.892,06	15.000,00	12.000,00	11.892,06
1/240000-631000	Telefongebühren	2222	3222	24	300,00	300,00	621,96	300,00	300,00	621,96
1/240000-650000	Zinsen	2241	3241	25	100,00	200,00	180,03	100,00	200,00	180,03
1/240000-670000	Versicherungen	2222	3222	24	100,00	100,00	21,80	100,00	100,00	21,80
1/240000-680000	Planmäßige Abschreibung	2226			22.900,00	22.900,00	23.054,80			
1/240000-700000	Mietzinse	2223	3223	24	2.500,00	2.500,00	1.427,25	2.500,00	2.500,00	1.254,04
1/240000-710000	Steuern und Abgaben	2225	3225	24	400,00	400,00		400,00	400,00	
1/240000-711000	Gebühren für die Benützung von Gemeindeeinrichtungen gem. FAG	2225	3225	24	400,00	200,00	636,23	400,00	200,00	636,23
1/240000-720000	Kostenbeiträge (Kostensätze) für Leistungen	2225	3225	24			1.340,83			1.340,83
1/240000-724000	Reisegebühren	2225	3225	24	500,00	500,00	113,40	500,00	500,00	113,40
1/240000-728000	Entgelte für sonstige Leistungen	2225	3225	24	1.000,00	1.000,00		1.000,00	1.000,00	
1/240000-757000	Schulung der Bediensteten	2234	3234	27	1.000,00	600,00	80,00	1.000,00	600,00	80,00
SU 22 / 32	Summe Aufwendungen / Auszahlungen operative Gebarung				148.300,00	131.500,00	122.310,23	124.500,00	108.600,00	98.249,23
SA 0 / SA 1	(0) Nettoergebnis (21 - 22) / (1) Geldfluss operative Gebarung (31 - 32)				-135.200,00	-119.700,00	-105.707,76	-111.400,00	-96.800,00	-81.646,76
SU 23	Summe Haushaltsrücklagen				0,00	0,00	0,00	0,00	0,00	0,00
SA00	Nettoergebnis nach Zuw./Entn. Haushaltsrücklagen (Saldo 0 +/- SU23)				-135.200,00	-119.700,00	-105.707,76			
Investive Gebarung										
SU 33	Summe Einzahlungen investive Gebarung							0,00	0,00	0,00
1/240000-042100	Amts-, Betriebs- und Geschäftsausstattung		3415	2 41						1.043,36
SU 34	Summe Auszahlungen investive Gebarung							0,00	0,00	1.043,36
SA2	Saldo (2) Geldfluss aus der Investiven Gebarung (33 - 34)							0,00	0,00	-1.043,36
SA3	Saldo (3) Nettofinanzierungssaldo (Saldo 1 + Saldo 2)							-111.400,00	-96.800,00	-82.690,12
Finanzierungstätigkeit										
SU 35	Summe Einzahlungen aus der Finanzierungstätigkeit							0,00	0,00	0,00
1/240000-346000	Tilgung - Darlehen		3614	65				19.100,00	19.000,00	19.056,47
SU 36	Summe Auszahlungen aus der Finanzierungstätigkeit							19.100,00	19.000,00	19.056,47
SA4	Saldo (4) Geldfluss aus der Finanzierungstätigkeit (35 - 36)							-19.100,00	-19.000,00	-19.056,47
SA5	Saldo (5) Geldfluss aus der voranschlagswirksamen Gebarung (Saldo 3 + Saldo 4)							-130.500,00	-115.800,00	-101.746,59

		MVAG		VC QU	Ergebnisvoranschlag			Finanzierungsvoranschlag		
		EH	FH		VA 2023	VA 2022	RA 2021	VA 2023	VA 2022	RA 2021
25	Außerschulische Jugendberziehung									
259	Sonstige Einrichtungen und Maßnahmen									
259000	Jugendtreff									
Operative Gebarung										
2/259000+829000	Sonstige Einnahmen	2116	3116	18	1.000,00	1.000,00	240,00	1.000,00	1.000,00	240,00
SU 21 / 31	Summe Erträge / Einzahlungen operative Gebarung				1.000,00	1.000,00	240,00	1.000,00	1.000,00	240,00
1/259000-451000	Brennstoffe	2221	3221	23	8.000,00	2.500,00	1.252,96	8.000,00	2.500,00	1.252,96
1/259000-600000	Strom	2222	3222	24	1.200,00	500,00	234,74	1.200,00	500,00	234,74
1/259000-670000	Versicherungen	2222	3222	24	400,00	400,00		400,00	400,00	
1/259000-680000	Planmäßige Abschreibung	2226			5.100,00	5.100,00	5.084,65			
1/259000-711000	Geb. für die Ben. von Gde.Einricht- u. -anlag. gem. FAG (Ausgabe)	2225	3225	24	600,00	200,00	420,12	600,00	200,00	420,12
1/259000-755000	Laufende Transferzahlungen an Unternehmungen (ohne Kreditinst.)	2233	3233	27	1.000,00	1.000,00	105,32	1.000,00	1.000,00	105,32
SU 22 / 32	Summe Aufwendungen / Auszahlungen operative Gebarung				16.300,00	9.700,00	7.097,79	11.200,00	4.600,00	2.013,14
SA 0 / SA 1	(0) Nettoergebnis (21 - 22) / (1) Geldfluss operative Gebarung (31 - 32)				-15.300,00	-8.700,00	-6.857,79	-10.200,00	-3.600,00	-1.773,14
SU 23	Summe Haushaltsrücklagen				0,00	0,00	0,00	0,00	0,00	0,00
SA00	Nettoergebnis nach Zuw./Entn. Haushaltsrücklagen (Saldo 0 +/- SU23)				-15.300,00	-8.700,00	-6.857,79			
Investive Gebarung										
SU 33	Summe Einzahlungen investive Gebarung							0,00	0,00	0,00
SU 34	Summe Auszahlungen investive Gebarung							0,00	0,00	0,00
SA2	Saldo (2) Geldfluss aus der Investiven Gebarung (33 - 34)							0,00	0,00	0,00
SA3	Saldo (3) Nettofinanzierungssaldo (Saldo 1 + Saldo 2)							-10.200,00	-3.600,00	-1.773,14
Finanzierungstätigkeit										
SU 35	Summe Einzahlungen aus der Finanzierungstätigkeit							0,00	0,00	0,00
SU 36	Summe Auszahlungen aus der Finanzierungstätigkeit							0,00	0,00	0,00
SA4	Saldo (4) Geldfluss aus der Finanzierungstätigkeit (35 - 36)							0,00	0,00	0,00
SA5	Saldo (5) Geldfluss aus der voranschlagswirksamen Gebarung (Saldo 3 + Saldo 4)							-10.200,00	-3.600,00	-1.773,14
26	Sport und außerschulische Leibeserziehung									
262	Sportplätze									
262000	Sportplätze									
Operative Gebarung										
SU 21 / 31	Summe Erträge / Einzahlungen operative Gebarung				0,00	0,00	0,00	0,00	0,00	0,00
1/262000-711000	Geb. für die Ben. von Gde.Einricht- u. -anlag. gem. FAG (Ausgabe)	2225	3225	24	200,00	200,00		200,00	200,00	

		MVAG		VC QU	Ergebnisvoranschlag			Finanzierungsvoranschlag		
		EH	FH		VA 2023	VA 2022	RA 2021	VA 2023	VA 2022	RA 2021
1/262000-755000	Laufende Transferzahlungen an Unternehmungen (ohne Kreditinst.)	2233	3233	27	600,00	600,00		600,00	600,00	
1/262000-757000	Transfers an private Organisationen ohne Erwerbszweck	2234	3234	27			598,76			598,76
SU 22 / 32	Summe Aufwendungen / Auszahlungen operative Gebarung				800,00	800,00	598,76	800,00	800,00	598,76
SA 0 / SA 1	(0) Nettoergebnis (21 - 22) / (1) Geldfluss operative Gebarung (31 - 32)				-800,00	-800,00	-598,76	-800,00	-800,00	-598,76
SU 23	Summe Haushaltsrücklagen				0,00	0,00	0,00	0,00	0,00	0,00
SA00	Nettoergebnis nach Zuw./Entn. Haushaltsrücklagen (Saldo 0 +/- SU23)				-800,00	-800,00	-598,76			
Investive Gebarung										
SU 33	Summe Einzahlungen investive Gebarung							0,00	0,00	0,00
SU 34	Summe Auszahlungen investive Gebarung							0,00	0,00	0,00
SA2	Saldo (2) Geldfluss aus der Investiven Gebarung (33 - 34)							0,00	0,00	0,00
SA3	Saldo (3) Nettofinanzierungssaldo (Saldo 1 + Saldo 2)							-800,00	-800,00	-598,76
Finanzierungstätigkeit										
SU 35	Summe Einzahlungen aus der Finanzierungstätigkeit							0,00	0,00	0,00
SU 36	Summe Auszahlungen aus der Finanzierungstätigkeit							0,00	0,00	0,00
SA4	Saldo (4) Geldfluss aus der Finanzierungstätigkeit (35 - 36)							0,00	0,00	0,00
SA5	Saldo (5) Geldfluss aus der voranschlagswirksamen Gebarung (Saldo 3 + Saldo 4)							-800,00	-800,00	-598,76
27	Erwachsenenbildung									
273	Volksbüchereien									
273000	Volksbücherei									
Operative Gebarung										
SU 21 / 31	Summe Erträge / Einzahlungen operative Gebarung				0,00	0,00	0,00	0,00	0,00	0,00
1/273000-400000	Geringwertige Wirtschaftsgüter (GWG)	2221	3221	23			285,00			285,00
1/273000-456000	Schreib-, Zeichen- und sonstige Büromittel	2221	3221	23	200,00	200,00	85,80	200,00	200,00	85,80
1/273000-457100	Ankauf - Literatur	2221	3221	23	500,00	500,00	349,73	500,00	500,00	349,73
1/273000-680000	Planmäßige Abschreibung	2226			400,00	400,00	186,61			
1/273000-724000	Reisegebühren	2225	3225	24	100,00	100,00		100,00	100,00	
1/273000-726000	Mitgliedsbeiträge an Institutionen	2225	3225	24			48,00			48,00
1/273000-728000	Entgelte für sonstige Leistungen	2225	3225	24			337,80			337,80
1/273000-755000	Laufende Transferzahlungen an Unternehmungen (ohne Kreditinst.)	2233	3233	27	2.400,00	2.400,00	224,00	2.400,00	2.400,00	224,00
1/273000-757000	Transfers an private Organisationen ohne Erwerbszweck	2234	3234	27			996,00			996,00
SU 22 / 32	Summe Aufwendungen / Auszahlungen operative Gebarung				3.600,00	3.600,00	2.512,94	3.200,00	3.200,00	2.326,33
SA 0 / SA 1	(0) Nettoergebnis (21 - 22) / (1) Geldfluss operative Gebarung (31 - 32)				-3.600,00	-3.600,00	-2.512,94	-3.200,00	-3.200,00	-2.326,33

	MVAG	VC QU	Ergebnisvoranschlag			Finanzierungsvoranschlag				
			EH	FH	VA 2023	VA 2022	RA 2021	VA 2023	VA 2022	RA 2021
SU 23					0,00	0,00	0,00	0,00	0,00	0,00
SA00					-3.600,00	-3.600,00	-2.512,94			
Investive Gebarung										
SU 33								0,00	0,00	0,00
1/273000-042000				3415 2 41						1.492,90
SU 34								0,00	0,00	1.492,90
SA2								0,00	0,00	-1.492,90
SA3								-3.200,00	-3.200,00	-3.819,23
Finanzierungstätigkeit										
SU 35								0,00	0,00	0,00
SU 36								0,00	0,00	0,00
SA4								0,00	0,00	0,00
SA5								-3.200,00	-3.200,00	-3.819,23
28										
282										
282000										
Operative Gebarung										
SU 21 / 31					0,00	0,00	0,00	0,00	0,00	0,00
1/282000-768000					300,00	300,00	800,00	300,00	300,00	800,00
SU 22 / 32					300,00	300,00	800,00	300,00	300,00	800,00
SA 0 / SA 1					-300,00	-300,00	-800,00	-300,00	-300,00	-800,00
SU 23					0,00	0,00	0,00	0,00	0,00	0,00
SA00					-300,00	-300,00	-800,00			
Investive Gebarung										
SU 33								0,00	0,00	0,00
SU 34								0,00	0,00	0,00
SA2								0,00	0,00	0,00
SA3								-300,00	-300,00	-800,00
Finanzierungstätigkeit										
SU 35								0,00	0,00	0,00
SU 36								0,00	0,00	0,00
SA4								0,00	0,00	0,00
SA5								-300,00	-300,00	-800,00

		MVAG VC QU			Ergebnisvoranschlag			Finanzierungsvoranschlag		
		EH	FH		VA 2023	VA 2022	RA 2021	VA 2023	VA 2022	RA 2021
3 Kunst, Kultur und Kultus										
32	Musik und darstellende Kunst									
321	Einrichtungen der Musikpflege									
321000	Einrichtungen der Musikpflege									
Operative Gebarung										
SU 21 / 31	Summe Erträge / Einzahlungen operative Gebarung				0,00	0,00	0,00	0,00	0,00	0,00
1/321000-757000	Laufende Transferzahlungen an priv. Organisationen ohne Erwerbszweck	2234	3234	27	22.000,00	20.000,00	18.732,99	22.000,00	20.000,00	18.732,99
SU 22 / 32	Summe Aufwendungen / Auszahlungen operative Gebarung				22.000,00	20.000,00	18.732,99	22.000,00	20.000,00	18.732,99
SA 0 / SA 1	(0) Nettoergebnis (21 - 22) / (1) Geldfluss operative Gebarung (31 - 32)				-22.000,00	-20.000,00	-18.732,99	-22.000,00	-20.000,00	-18.732,99
SU 23	Summe Haushaltsrücklagen				0,00	0,00	0,00	0,00	0,00	0,00
SA00	Nettoergebnis nach Zuw./Entn. Haushaltsrücklagen (Saldo 0 +/- SU23)				-22.000,00	-20.000,00	-18.732,99			
Investive Gebarung										
SU 33	Summe Einzahlungen investive Gebarung							0,00	0,00	0,00
SU 34	Summe Auszahlungen investive Gebarung							0,00	0,00	0,00
SA2	Saldo (2) Geldfluss aus der Investiven Gebarung (33 - 34)							0,00	0,00	0,00
SA3	Saldo (3) Nettofinanzierungssaldo (Saldo 1 + Saldo 2)							-22.000,00	-20.000,00	-18.732,99
Finanzierungstätigkeit										
SU 35	Summe Einzahlungen aus der Finanzierungstätigkeit							0,00	0,00	0,00
SU 36	Summe Auszahlungen aus der Finanzierungstätigkeit							0,00	0,00	0,00
SA4	Saldo (4) Geldfluss aus der Finanzierungstätigkeit (35 - 36)							0,00	0,00	0,00
SA5	Saldo (5) Geldfluss aus der voranschlagswirksamen Gebarung (Saldo 3 + Saldo 4)							-22.000,00	-20.000,00	-18.732,99
36	Heimatspflege									
360	Heimatismuseen									
360000	Steinbrunner Hof									
Operative Gebarung										
2/360000+811000	Miet- und Pachtertrag	2115	3115	14			660,00			660,00
2/360000+829000	Sontige Einnahmen	2116	3116	18	200,00	200,00	231,16	200,00	200,00	231,16
SU 21 / 31	Summe Erträge / Einzahlungen operative Gebarung				200,00	200,00	891,16	200,00	200,00	891,16
1/360000-400000	Geringwertige Wirtschaftsgüter (GWG)	2221	3221	23			23,15			23,15
1/360000-451000	Brennstoffe	2221	3221	23	300,00	300,00	104,02	300,00	300,00	104,02
1/360000-454000	Reinigungsmittel	2221	3221	23	100,00	100,00		100,00	100,00	
1/360000-565000	Mehrleistungsvergütungen (Inspektionsgebühren)	2211	3211	20			24,01			24,01
1/360000-600000	Beleuchtung	2222	3222	24	200,00	200,00	1.152,11	200,00	200,00	1.152,11

		MVAG		VC QU	Ergebnisvoranschlag			Finanzierungsvoranschlag		
		EH	FH		VA 2023	VA 2022	RA 2021	VA 2023	VA 2022	RA 2021
1/360000-614000	Instandhaltung von Gebäuden und Bauten	2224	3224	24			577,21			577,21
1/360000-670000	Versicherungen	2222	3222	24	500,00	500,00		500,00	500,00	
1/360000-680000	Planmäßige Abschreibung	2226			21.800,00	21.800,00	21.760,14			
1/360000-710000	Öffentliche Abgaben (Ausgaben), ohne Gebühren gemäß FAG	2225	3225	24	100,00	100,00		100,00	100,00	
1/360000-711000	Gebühren für die Benützung von Gemeindeeinrichtungen gem. FAG	2225	3225	24	200,00	200,00	623,76	200,00	200,00	623,76
1/360000-728000	Entgelte für sonstige Leistungen	2225	3225	24	100,00	100,00	186,91	100,00	100,00	186,91
SU 22 / 32	Summe Aufwendungen / Auszahlungen operative Gebarung				23.300,00	23.300,00	24.451,31	1.500,00	1.500,00	2.691,17
SA 0 / SA 1	(0) Nettoergebnis (21 - 22) / (1) Geldfluss operative Gebarung (31 - 32)				-23.100,00	-23.100,00	-23.560,15	-1.300,00	-1.300,00	-1.800,01
SU 23	Summe Haushaltsrücklagen				0,00	0,00	0,00	0,00	0,00	0,00
SA00	Nettoergebnis nach Zuw./Entn. Haushaltsrücklagen (Saldo 0 +/- SU23)				-23.100,00	-23.100,00	-23.560,15			
Investive Gebarung										
SU 33	Summe Einzahlungen investive Gebarung							0,00	0,00	0,00
SU 34	Summe Auszahlungen investive Gebarung							0,00	0,00	0,00
SA2	Saldo (2) Geldfluss aus der Investiven Gebarung (33 - 34)							0,00	0,00	0,00
SA3	Saldo (3) Nettofinanzierungssaldo (Saldo 1 + Saldo 2)							-1.300,00	-1.300,00	-1.800,01
Finanzierungstätigkeit										
SU 35	Summe Einzahlungen aus der Finanzierungstätigkeit							0,00	0,00	0,00
SU 36	Summe Auszahlungen aus der Finanzierungstätigkeit							0,00	0,00	0,00
SA4	Saldo (4) Geldfluss aus der Finanzierungstätigkeit (35 - 36)							0,00	0,00	0,00
SA5	Saldo (5) Geldfluss aus der voranschlagswirksamen Gebarung (Saldo 3 + Saldo 4)							-1.300,00	-1.300,00	-1.800,01
361	Nichtwissenschaftliche Archive									
361000	Nicht wissen- schaftliche Archive									
Operative Gebarung										
2/361000+829000	Sonstige Einnahmen	2116	3116	18	800,00	800,00	662,00	800,00	800,00	662,00
2/361000+829100	Sonstige Einnahmen Werbung	2116	3116	18	3.000,00	3.000,00	2.124,00	3.000,00	3.000,00	2.124,00
SU 21 / 31	Summe Erträge / Einzahlungen operative Gebarung				3.800,00	3.800,00	2.786,00	3.800,00	3.800,00	2.786,00
1/361000-456000	Schreib-, Zeichen- und sonstige Büromittel	2221	3221	23	100,00	100,00		100,00	100,00	
1/361000-728000	Verfassung von Gemeindezeitung	2225	3225	24	5.000,00	6.000,00	1.427,80	5.000,00	6.000,00	1.427,80
SU 22 / 32	Summe Aufwendungen / Auszahlungen operative Gebarung				5.100,00	6.100,00	1.427,80	5.100,00	6.100,00	1.427,80
SA 0 / SA 1	(0) Nettoergebnis (21 - 22) / (1) Geldfluss operative Gebarung (31 - 32)				-1.300,00	-2.300,00	1.358,20	-1.300,00	-2.300,00	1.358,20
SU 23	Summe Haushaltsrücklagen				0,00	0,00	0,00	0,00	0,00	0,00
SA00	Nettoergebnis nach Zuw./Entn. Haushaltsrücklagen (Saldo 0 +/- SU23)				-1.300,00	-2.300,00	1.358,20			
Investive Gebarung										
SU 33	Summe Einzahlungen investive Gebarung							0,00	0,00	0,00

	MVAG	VC QU	Ergebnisvoranschlag			Finanzierungsvoranschlag					
			EH	FH	VA 2023	VA 2022	RA 2021	VA 2023	VA 2022	RA 2021	
SU 34			Summe Auszahlungen investive Gebarung						0,00	0,00	0,00
SA2			Saldo (2) Geldfluss aus der Investiven Gebarung (33 – 34)						0,00	0,00	0,00
SA3			Saldo (3) Nettofinanzierungssaldo (Saldo 1 + Saldo 2)						-1.300,00	-2.300,00	1.358,20
Finanzierungstätigkeit											
SU 35			Summe Einzahlungen aus der Finanzierungstätigkeit						0,00	0,00	0,00
SU 36			Summe Auszahlungen aus der Finanzierungstätigkeit						0,00	0,00	0,00
SA4			Saldo (4) Geldfluss aus der Finanzierungstätigkeit (35 – 36)						0,00	0,00	0,00
SA5			Saldo (5) Geldfluss aus der voranschlagswirksamen Gebarung (Saldo 3 + Saldo 4)						-1.300,00	-2.300,00	1.358,20
363 Altstadterhaltung und Ortsbildpflege											
363000 Altstadterhaltung und Ortsbildpflege											
Operative Gebarung											
SU 21 / 31			Summe Erträge / Einzahlungen operative Gebarung			0,00	0,00	0,00	0,00	0,00	0,00
1/363000-728000			Ortsbildpflege (Blumen)	2225 3225	24	2.500,00	2.500,00	1.261,40	2.500,00	2.500,00	1.261,40
1/363000-755000			Laufende Transferzahlungen an Unternehmungen DORFERNEUERUNG	2233 3233	27	100,00	100,00		100,00	100,00	
1/363000-757000			Transfers an private Organisationen ohne Erwerbszweck	2234 3234	27			778,20			778,20
1/363000-778000			Zuschüsse an Private	2234	44	1.500,00	2.000,00	834,95			
SU 22 / 32			Summe Aufwendungen / Auszahlungen operative Gebarung			4.100,00	4.600,00	2.874,55	2.600,00	2.600,00	2.039,60
SA 0 / SA 1			(0) Nettoergebnis (21 - 22) / (1) Geldfluss operative Gebarung (31 – 32)			-4.100,00	-4.600,00	-2.874,55	-2.600,00	-2.600,00	-2.039,60
SU 23			Summe Haushaltsrücklagen			0,00	0,00	0,00	0,00	0,00	0,00
SA00			Nettoergebnis nach Zuw./Entn. Haushaltsrücklagen (Saldo 0 +/- SU23)			-4.100,00	-4.600,00	-2.874,55			
Investive Gebarung											
SU 33			Summe Einzahlungen investive Gebarung						0,00	0,00	0,00
1/363000-778000			Zuschüsse an Private		3434 44				1.500,00	2.000,00	834,95
SU 34			Summe Auszahlungen investive Gebarung						1.500,00	2.000,00	834,95
SA2			Saldo (2) Geldfluss aus der Investiven Gebarung (33 – 34)						-1.500,00	-2.000,00	-834,95
SA3			Saldo (3) Nettofinanzierungssaldo (Saldo 1 + Saldo 2)						-4.100,00	-4.600,00	-2.874,55
Finanzierungstätigkeit											
SU 35			Summe Einzahlungen aus der Finanzierungstätigkeit						0,00	0,00	0,00
SU 36			Summe Auszahlungen aus der Finanzierungstätigkeit						0,00	0,00	0,00
SA4			Saldo (4) Geldfluss aus der Finanzierungstätigkeit (35 – 36)						0,00	0,00	0,00
SA5			Saldo (5) Geldfluss aus der voranschlagswirksamen Gebarung (Saldo 3 + Saldo 4)						-4.100,00	-4.600,00	-2.874,55

		MVAG VC QU			Ergebnisvoranschlag			Finanzierungsvoranschlag		
		EH	FH		VA 2023	VA 2022	RA 2021	VA 2023	VA 2022	RA 2021
369	Sonstige Einrichtungen und Maßnahmen									
369000	Sonstige Einrichtungen und Maßnahmen									
Operative Gebarung										
SU 21 / 31	Summe Erträge / Einzahlungen operative Gebarung				0,00	0,00	0,00	0,00	0,00	0,00
1/369000-729000	Brauchtumpflege	2225	3225	24	1.000,00	1.000,00	100,00	1.000,00	1.000,00	100,00
SU 22 / 32	Summe Aufwendungen / Auszahlungen operative Gebarung				1.000,00	1.000,00	100,00	1.000,00	1.000,00	100,00
SA 0 / SA 1	(0) Nettoergebnis (21 - 22) / (1) Geldfluss operative Gebarung (31 - 32)				-1.000,00	-1.000,00	-100,00	-1.000,00	-1.000,00	-100,00
SU 23	Summe Haushaltsrücklagen				0,00	0,00	0,00	0,00	0,00	0,00
SA00	Nettoergebnis nach Zuw./Entn. Haushaltsrücklagen (Saldo 0 +/- SU23)				-1.000,00	-1.000,00	-100,00			
Investive Gebarung										
SU 33	Summe Einzahlungen investive Gebarung							0,00	0,00	0,00
SU 34	Summe Auszahlungen investive Gebarung							0,00	0,00	0,00
SA2	Saldo (2) Geldfluss aus der Investiven Gebarung (33 - 34)							0,00	0,00	0,00
SA3	Saldo (3) Nettofinanzierungssaldo (Saldo 1 + Saldo 2)							-1.000,00	-1.000,00	-100,00
Finanzierungstätigkeit										
SU 35	Summe Einzahlungen aus der Finanzierungstätigkeit							0,00	0,00	0,00
SU 36	Summe Auszahlungen aus der Finanzierungstätigkeit							0,00	0,00	0,00
SA4	Saldo (4) Geldfluss aus der Finanzierungstätigkeit (35 - 36)							0,00	0,00	0,00
SA5	Saldo (5) Geldfluss aus der voranschlagswirksamen Gebarung (Saldo 3 + Saldo 4)							-1.000,00	-1.000,00	-100,00
38	Sonstige Kulturpflege									
381	Maßnahmen der Kulturpflege									
381000	Massnahmen der Kulturpflege									
Operative Gebarung										
2/381000+829000	Sonstige Einnahmen	2116	3116	18	1.500,00	1.500,00		1.500,00	1.500,00	
SU 21 / 31	Summe Erträge / Einzahlungen operative Gebarung				1.500,00	1.500,00	0,00	1.500,00	1.500,00	0,00
1/381000-728000	Sonstige Ausgaben	2225	3225	24	100,00	100,00	206,19	100,00	100,00	206,19
1/381000-729000	Kulturverein/GIZ	2225	3225	24	3.000,00	3.000,00	2.989,00	3.000,00	3.000,00	2.989,00
1/381000-755000	Laufende Transferzahlungen an Unternehmungen (ohne Kreditinst.)	2233	3233	27	200,00	200,00		200,00	200,00	
SU 22 / 32	Summe Aufwendungen / Auszahlungen operative Gebarung				3.300,00	3.300,00	3.195,19	3.300,00	3.300,00	3.195,19
SA 0 / SA 1	(0) Nettoergebnis (21 - 22) / (1) Geldfluss operative Gebarung (31 - 32)				-1.800,00	-1.800,00	-3.195,19	-1.800,00	-1.800,00	-3.195,19
SU 23	Summe Haushaltsrücklagen				0,00	0,00	0,00	0,00	0,00	0,00
SA00	Nettoergebnis nach Zuw./Entn. Haushaltsrücklagen (Saldo 0 +/- SU23)				-1.800,00	-1.800,00	-3.195,19			
Investive Gebarung										
SU 33	Summe Einzahlungen investive Gebarung							0,00	0,00	0,00
SU 34	Summe Auszahlungen investive Gebarung							0,00	0,00	0,00

	MVAG	VC QU	Ergebnisvoranschlag			Finanzierungsvoranschlag					
			EH	FH	VA 2023	VA 2022	RA 2021	VA 2023	VA 2022	RA 2021	
SA2			Saldo (2) Geldfluss aus der Investiven Gebarung (33 – 34)						0,00	0,00	0,00
SA3			Saldo (3) Nettofinanzierungssaldo (Saldo 1 + Saldo 2)						-1.800,00	-1.800,00	-3.195,19
Finanzierungstätigkeit											
SU 35			Summe Einzahlungen aus der Finanzierungstätigkeit						0,00	0,00	0,00
SU 36			Summe Auszahlungen aus der Finanzierungstätigkeit						0,00	0,00	0,00
SA4			Saldo (4) Geldfluss aus der Finanzierungstätigkeit (35 – 36)						0,00	0,00	0,00
SA5			Saldo (5) Geldfluss aus der voranschlagswirksamen Gebarung (Saldo 3 + Saldo 4)						-1.800,00	-1.800,00	-3.195,19
39 Kultus											
390 Kirchliche Angelegenheiten											
390000 Kirchliche Angelegenheiten											
Operative Gebarung											
SU 21 / 31			Summe Erträge / Einzahlungen operative Gebarung			0,00	0,00	0,00	0,00	0,00	0,00
1/390000-600000			Strom	2222	3222	24	3.500,00	1.800,00	1.215,47	3.500,00	1.215,47
1/390000-614100			Instandhaltung von Gebäuden und Bauten	2224	3224	24			995,06		995,06
1/390000-618000			Instandhaltung von sonstigen Anlagen	2224	3224	24			1.868,74		1.868,74
1/390000-680000			Planmäßige Abschreibung	2226			300,00				
1/390000-728000			Entgelte für sonstige Leistungen	2225	3225	24	300,00	300,00		300,00	
1/390000-755000			Laufende Transferzahlungen an Unternehmungen (ohne Kreditinst.)	2233	3233	27	4.000,00	4.000,00		4.000,00	95,00
SU 22 / 32			Summe Aufwendungen / Auszahlungen operative Gebarung			8.100,00	6.100,00	4.079,27	7.800,00	6.100,00	4.174,27
SA 0 / SA 1			(0) Nettoergebnis (21 - 22) / (1) Geldfluss operative Gebarung (31 – 32)			-8.100,00	-6.100,00	-4.079,27	-7.800,00	-6.100,00	-4.174,27
SU 23			Summe Haushaltsrücklagen			0,00	0,00	0,00	0,00	0,00	0,00
SA00			Nettoergebnis nach Zuw./Entn. Haushaltsrücklagen (Saldo 0 +/- SU23)			-8.100,00	-6.100,00	-4.079,27			
Investive Gebarung											
SU 33			Summe Einzahlungen investive Gebarung						0,00	0,00	0,00
SU 34			Summe Auszahlungen investive Gebarung						0,00	0,00	0,00
SA2			Saldo (2) Geldfluss aus der Investiven Gebarung (33 – 34)						0,00	0,00	0,00
SA3			Saldo (3) Nettofinanzierungssaldo (Saldo 1 + Saldo 2)						-7.800,00	-6.100,00	-4.174,27
Finanzierungstätigkeit											
SU 35			Summe Einzahlungen aus der Finanzierungstätigkeit						0,00	0,00	0,00
SU 36			Summe Auszahlungen aus der Finanzierungstätigkeit						0,00	0,00	0,00
SA4			Saldo (4) Geldfluss aus der Finanzierungstätigkeit (35 – 36)						0,00	0,00	0,00
SA5			Saldo (5) Geldfluss aus der voranschlagswirksamen Gebarung (Saldo 3 + Saldo 4)						-7.800,00	-6.100,00	-4.174,27

		MVAG VC QU			Ergebnisvoranschlag			Finanzierungsvoranschlag		
		EH	FH		VA 2023	VA 2022	RA 2021	VA 2023	VA 2022	RA 2021
4 Soziale Wohlfahrt und Wohnbauförderung										
41	Allgemeine öffentliche Wohlfahrt									
419	Sonstige Einrichtungen und Maßnahmen									
419000	Sonstige Einrichtungen und Maßnahmen									
Operative Gebarung										
SU 21 / 31	Summe Erträge / Einzahlungen operative Gebarung				0,00	0,00	0,00	0,00	0,00	0,00
1/419000-751000	Wohnsitzgemeinde- beitrug - SHG	2231	3231	26	3.000,00	5.000,00	4.248,91	3.000,00	5.000,00	4.248,91
1/419000-751100	Sozialhilfeumlage	2231	3231	26	187.000,00	188.000,00	194.750,10	187.000,00	188.000,00	194.750,10
SU 22 / 32	Summe Aufwendungen / Auszahlungen operative Gebarung				190.000,00	193.000,00	198.999,01	190.000,00	193.000,00	198.999,01
SA 0 / SA 1	(0) Nettoergebnis (21 - 22) / (1) Geldfluss operative Gebarung (31 – 32)				-190.000,00	-193.000,00	-198.999,01	-190.000,00	-193.000,00	-198.999,01
SU 23	Summe Haushaltsrücklagen				0,00	0,00	0,00	0,00	0,00	0,00
SA00	Nettoergebnis nach Zuw./Entn. Haushaltsrücklagen (Saldo 0 +/- SU23)				-190.000,00	-193.000,00	-198.999,01			
Investive Gebarung										
SU 33	Summe Einzahlungen investive Gebarung							0,00	0,00	0,00
SU 34	Summe Auszahlungen investive Gebarung							0,00	0,00	0,00
SA2	Saldo (2) Geldfluss aus der Investiven Gebarung (33 – 34)							0,00	0,00	0,00
SA3	Saldo (3) Nettofinanzierungssaldo (Saldo 1 + Saldo 2)							-190.000,00	-193.000,00	-198.999,01
Finanzierungstätigkeit										
SU 35	Summe Einzahlungen aus der Finanzierungstätigkeit							0,00	0,00	0,00
SU 36	Summe Auszahlungen aus der Finanzierungstätigkeit							0,00	0,00	0,00
SA4	Saldo (4) Geldfluss aus der Finanzierungstätigkeit (35 – 36)							0,00	0,00	0,00
SA5	Saldo (5) Geldfluss aus der voranschlagswirksamen Gebarung (Saldo 3 + Saldo 4)							-190.000,00	-193.000,00	-198.999,01
42	Freie Wohlfahrt									
429	Sonstige Einrichtungen und Maßnahmen									
429000	Sonstige Einrichtungen und Maßnahmen									
Operative Gebarung										
SU 21 / 31	Summe Erträge / Einzahlungen operative Gebarung				0,00	0,00	0,00	0,00	0,00	0,00
1/429000-728000	Entgelte für sonstige Leistungen (Seniorenausflug)	2225	3225	24			3.235,80			3.235,80
1/429000-729000	Seniorenausflug	2225	3225	24	3.000,00	3.000,00	240,00	3.000,00	3.000,00	240,00
1/429000-768000	Freie Wohlfahrt für Bedürftige (Spenden)	2234	3234	27	700,00	700,00		700,00	700,00	
SU 22 / 32	Summe Aufwendungen / Auszahlungen operative Gebarung				3.700,00	3.700,00	3.475,80	3.700,00	3.700,00	3.475,80
SA 0 / SA 1	(0) Nettoergebnis (21 - 22) / (1) Geldfluss operative Gebarung (31 – 32)				-3.700,00	-3.700,00	-3.475,80	-3.700,00	-3.700,00	-3.475,80
SU 23	Summe Haushaltsrücklagen				0,00	0,00	0,00	0,00	0,00	0,00
SA00	Nettoergebnis nach Zuw./Entn. Haushaltsrücklagen (Saldo 0 +/- SU23)				-3.700,00	-3.700,00	-3.475,80			

	MVAG	VC QU	Ergebnisvoranschlag			Finanzierungsvoranschlag				
			EH	FH	VA 2023	VA 2022	RA 2021	VA 2023	VA 2022	RA 2021
Investive Gebarung										
SU 33			Summe Einzahlungen investive Gebarung			0,00	0,00	0,00	0,00	0,00
SU 34			Summe Auszahlungen investive Gebarung			0,00	0,00	0,00	0,00	0,00
SA2			Saldo (2) Geldfluss aus der Investiven Gebarung (33 – 34)			0,00	0,00	0,00	0,00	0,00
SA3			Saldo (3) Nettofinanzierungssaldo (Saldo 1 + Saldo 2)			-3.700,00	-3.700,00	-3.475,80	-3.700,00	-3.475,80
Finanzierungstätigkeit										
SU 35			Summe Einzahlungen aus der Finanzierungstätigkeit			0,00	0,00	0,00	0,00	0,00
SU 36			Summe Auszahlungen aus der Finanzierungstätigkeit			0,00	0,00	0,00	0,00	0,00
SA4			Saldo (4) Geldfluss aus der Finanzierungstätigkeit (35 – 36)			0,00	0,00	0,00	0,00	0,00
SA5			Saldo (5) Geldfluss aus der voranschlagswirksamen Gebarung (Saldo 3 + Saldo 4)			-3.700,00	-3.700,00	-3.475,80	-3.700,00	-3.475,80
43 Jugendwohlfahrt										
439 Sonstige Einrichtungen und Maßnahmen										
439000 Sonstige Einrichtungen und Maßnahmen										
Operative Gebarung										
SU 21 / 31			Summe Erträge / Einzahlungen operative Gebarung			0,00	0,00	0,00	0,00	0,00
1/439000-728000			Tagesmütter	2225 3225	24			240,00		240,00
1/439000-751000			Jugendwohl- fahrtsumlage	2231 3231	26	36.000,00	36.000,00	37.578,55	36.000,00	36.000,00
SU 22 / 32			Summe Aufwendungen / Auszahlungen operative Gebarung			36.000,00	36.000,00	37.818,55	36.000,00	36.000,00
SA 0 / SA 1			(0) Nettoergebnis (21 - 22) / (1) Geldfluss operative Gebarung (31 – 32)			-36.000,00	-36.000,00	-37.818,55	-36.000,00	-36.000,00
SU 23			Summe Haushaltsrücklagen			0,00	0,00	0,00	0,00	0,00
SA00			Nettoergebnis nach Zuw./Entn. Haushaltsrücklagen (Saldo 0 +/- SU23)			-36.000,00	-36.000,00	-37.818,55	-36.000,00	-36.000,00
Investive Gebarung										
SU 33			Summe Einzahlungen investive Gebarung			0,00	0,00	0,00	0,00	0,00
SU 34			Summe Auszahlungen investive Gebarung			0,00	0,00	0,00	0,00	0,00
SA2			Saldo (2) Geldfluss aus der Investiven Gebarung (33 – 34)			0,00	0,00	0,00	0,00	0,00
SA3			Saldo (3) Nettofinanzierungssaldo (Saldo 1 + Saldo 2)			-36.000,00	-36.000,00	-37.818,55	-36.000,00	-37.818,55
Finanzierungstätigkeit										
SU 35			Summe Einzahlungen aus der Finanzierungstätigkeit			0,00	0,00	0,00	0,00	0,00
SU 36			Summe Auszahlungen aus der Finanzierungstätigkeit			0,00	0,00	0,00	0,00	0,00
SA4			Saldo (4) Geldfluss aus der Finanzierungstätigkeit (35 – 36)			0,00	0,00	0,00	0,00	0,00
SA5			Saldo (5) Geldfluss aus der voranschlagswirksamen Gebarung (Saldo 3 + Saldo 4)			-36.000,00	-36.000,00	-37.818,55	-36.000,00	-37.818,55

		MVAG VC QU			Ergebnisvoranschlag			Finanzierungsvoranschlag		
		EH	FH		VA 2023	VA 2022	RA 2021	VA 2023	VA 2022	RA 2021
46	Familienpolitische Maßnahmen									
460	Familienlastenausgleich									
460000	Familienpolitische Maßnahmen									
Operative Gebarung										
2/460000+829000	Sonstige Einnahmen	2116	3116	18	400,00	400,00		400,00	400,00	
SU 21 / 31	Summe Erträge / Einzahlungen operative Gebarung				400,00	400,00	0,00	400,00	400,00	0,00
1/460000-728000	Entgelte für sonstige Leistungen	2225	3225	24	500,00	500,00	250,62	500,00	500,00	250,62
SU 22 / 32	Summe Aufwendungen / Auszahlungen operative Gebarung				500,00	500,00	250,62	500,00	500,00	250,62
SA 0 / SA 1	(0) Nettoergebnis (21 - 22) / (1) Geldfluss operative Gebarung (31 - 32)				-100,00	-100,00	-250,62	-100,00	-100,00	-250,62
SU 23	Summe Haushaltsrücklagen				0,00	0,00	0,00	0,00	0,00	0,00
SA00	Nettoergebnis nach Zuw./Entn. Haushaltsrücklagen (Saldo 0 +/- SU23)				-100,00	-100,00	-250,62			
Investive Gebarung										
SU 33	Summe Einzahlungen investive Gebarung							0,00	0,00	0,00
SU 34	Summe Auszahlungen investive Gebarung							0,00	0,00	0,00
SA2	Saldo (2) Geldfluss aus der Investiven Gebarung (33 - 34)							0,00	0,00	0,00
SA3	Saldo (3) Nettofinanzierungssaldo (Saldo 1 + Saldo 2)							-100,00	-100,00	-250,62
Finanzierungstätigkeit										
SU 35	Summe Einzahlungen aus der Finanzierungstätigkeit							0,00	0,00	0,00
SU 36	Summe Auszahlungen aus der Finanzierungstätigkeit							0,00	0,00	0,00
SA4	Saldo (4) Geldfluss aus der Finanzierungstätigkeit (35 - 36)							0,00	0,00	0,00
SA5	Saldo (5) Geldfluss aus der voranschlagswirksamen Gebarung (Saldo 3 + Saldo 4)							-100,00	-100,00	-250,62
469	Sonstige Maßnahmen									
469000	Sonstige Maßnahmen									
Operative Gebarung										
SU 21 / 31	Summe Erträge / Einzahlungen operative Gebarung				0,00	0,00	0,00	0,00	0,00	0,00
1/469000-413000	Geburtenaktion	2221	3221	23	500,00	500,00	480,00	500,00	500,00	480,00
SU 22 / 32	Summe Aufwendungen / Auszahlungen operative Gebarung				500,00	500,00	480,00	500,00	500,00	480,00
SA 0 / SA 1	(0) Nettoergebnis (21 - 22) / (1) Geldfluss operative Gebarung (31 - 32)				-500,00	-500,00	-480,00	-500,00	-500,00	-480,00
SU 23	Summe Haushaltsrücklagen				0,00	0,00	0,00	0,00	0,00	0,00
SA00	Nettoergebnis nach Zuw./Entn. Haushaltsrücklagen (Saldo 0 +/- SU23)				-500,00	-500,00	-480,00			
Investive Gebarung										
SU 33	Summe Einzahlungen investive Gebarung							0,00	0,00	0,00
SU 34	Summe Auszahlungen investive Gebarung							0,00	0,00	0,00
SA2	Saldo (2) Geldfluss aus der Investiven Gebarung (33 - 34)							0,00	0,00	0,00
SA3	Saldo (3) Nettofinanzierungssaldo (Saldo 1 + Saldo 2)							-500,00	-500,00	-480,00

	MVAG	VC QU	Ergebnisvoranschlag			Finanzierungsvoranschlag					
			EH	FH	VA 2023	VA 2022	RA 2021	VA 2023	VA 2022	RA 2021	
Finanzierungstätigkeit											
SU 35			Summe Einzahlungen aus der Finanzierungstätigkeit					0,00	0,00	0,00	
SU 36			Summe Auszahlungen aus der Finanzierungstätigkeit					0,00	0,00	0,00	
SA4			Saldo (4) Geldfluss aus der Finanzierungstätigkeit (35 – 36)					0,00	0,00	0,00	
SA5			Saldo (5) Geldfluss aus der voranschlagswirksamen Gebarung (Saldo 3 + Saldo 4)					-500,00	-500,00	-480,00	
48			Wohnbauförderung								
480			Allgemeine Wohnbauförderung								
480000			Allgemeine Wohnbauförderung								
Operative Gebarung											
SU 21 / 31			Summe Erträge / Einzahlungen operative Gebarung			0,00	0,00	0,00	0,00	0,00	
1/480000-768000			Beihilfen an Bau- werber	2234 3234 27	15.000,00	12.000,00	14.476,24	15.000,00	12.000,00	14.476,24	
SU 22 / 32			Summe Aufwendungen / Auszahlungen operative Gebarung			15.000,00	12.000,00	14.476,24	15.000,00	12.000,00	14.476,24
SA 0 / SA 1			(0) Nettoergebnis (21 - 22) / (1) Geldfluss operative Gebarung (31 – 32)			-15.000,00	-12.000,00	-14.476,24	-15.000,00	-12.000,00	-14.476,24
SU 23			Summe Haushaltsrücklagen			0,00	0,00	0,00	0,00	0,00	
SA00			Nettoergebnis nach Zuw./Entn. Haushaltsrücklagen (Saldo 0 +/- SU23)			-15.000,00	-12.000,00	-14.476,24			
Investive Gebarung											
SU 33			Summe Einzahlungen investive Gebarung					0,00	0,00	0,00	
SU 34			Summe Auszahlungen investive Gebarung					0,00	0,00	0,00	
SA2			Saldo (2) Geldfluss aus der Investiven Gebarung (33 – 34)					0,00	0,00	0,00	
SA3			Saldo (3) Nettofinanzierungssaldo (Saldo 1 + Saldo 2)					-15.000,00	-12.000,00	-14.476,24	
Finanzierungstätigkeit											
SU 35			Summe Einzahlungen aus der Finanzierungstätigkeit					0,00	0,00	0,00	
SU 36			Summe Auszahlungen aus der Finanzierungstätigkeit					0,00	0,00	0,00	
SA4			Saldo (4) Geldfluss aus der Finanzierungstätigkeit (35 – 36)					0,00	0,00	0,00	
SA5			Saldo (5) Geldfluss aus der voranschlagswirksamen Gebarung (Saldo 3 + Saldo 4)					-15.000,00	-12.000,00	-14.476,24	
489			Sonstige Maßnahmen								
489000			Sonstige Maßnahmen								
Operative Gebarung											
SU 21 / 31			Summe Erträge / Einzahlungen operative Gebarung			0,00	0,00	0,00	0,00	0,00	
1/489000-726000			Wohnen im Waldviertel	2225 3225 24	3.000,00	3.000,00	468,00	3.000,00	3.000,00	468,00	
SU 22 / 32			Summe Aufwendungen / Auszahlungen operative Gebarung			3.000,00	3.000,00	468,00	3.000,00	3.000,00	468,00
SA 0 / SA 1			(0) Nettoergebnis (21 - 22) / (1) Geldfluss operative Gebarung (31 – 32)			-3.000,00	-3.000,00	-468,00	-3.000,00	-3.000,00	-468,00
SU 23			Summe Haushaltsrücklagen			0,00	0,00	0,00	0,00	0,00	
SA00			Nettoergebnis nach Zuw./Entn. Haushaltsrücklagen (Saldo 0 +/- SU23)			-3.000,00	-3.000,00	-468,00			

	MVAG	VC QU	Ergebnisvoranschlag			Finanzierungsvoranschlag			
			EH	FH	VA 2023	VA 2022	RA 2021	VA 2023	VA 2022
Investive Gebarung									
SU 33		Summe Einzahlungen investive Gebarung					0,00	0,00	0,00
SU 34		Summe Auszahlungen investive Gebarung					0,00	0,00	0,00
SA2		Saldo (2) Geldfluss aus der Investiven Gebarung (33 – 34)					0,00	0,00	0,00
SA3		Saldo (3) Nettofinanzierungssaldo (Saldo 1 + Saldo 2)					-3.000,00	-3.000,00	-468,00
Finanzierungstätigkeit									
SU 35		Summe Einzahlungen aus der Finanzierungstätigkeit					0,00	0,00	0,00
SU 36		Summe Auszahlungen aus der Finanzierungstätigkeit					0,00	0,00	0,00
SA4		Saldo (4) Geldfluss aus der Finanzierungstätigkeit (35 – 36)					0,00	0,00	0,00
SA5		Saldo (5) Geldfluss aus der voranschlagswirksamen Gebarung (Saldo 3 + Saldo 4)					-3.000,00	-3.000,00	-468,00

		MVAG VC QU			Ergebnisvoranschlag			Finanzierungsvoranschlag		
		EH	FH		VA 2023	VA 2022	RA 2021	VA 2023	VA 2022	RA 2021
5 Gesundheit										
51	Gesundheitsdienst									
510	Medizinische Bereichsversorgung									
510000	Medizinische Bereichsversorgung									
Operative Gebarung										
2/510000+828000	Rückersätze von Ausgaben	2116	3116	18	1.000,00	1.000,00	2.269,58	1.000,00	1.000,00	2.269,58
SU 21 / 31	Summe Erträge / Einzahlungen operative Gebarung				1.000,00	1.000,00	2.269,58	1.000,00	1.000,00	2.269,58
1/510000-400000	Geringwertige Wirtschaftsgüter (GWG)	2221	3221	23			829,23			829,23
1/510000-564000	Totenbeschauggebühren (Besondere Gebühren)	2211	3211	20	300,00	300,00	379,16	300,00	300,00	245,36
1/510000-728000	Entgelte für sonstige Leistungen	2225	3225	24	100,00	100,00	439,32	100,00	100,00	439,32
1/510000-728800	Gesunde Gemeinde	2225	3225	24	1.000,00	1.000,00		1.000,00	1.000,00	
1/510000-751000	Beitrag an Pensions- verband	2231	3231	26	2.500,00	2.500,00	2.537,27	2.500,00	2.500,00	2.537,27
1/510000-755000	Laufende Transferzahlungen an Unternehmungen (ohne Kreditinst.)	2233	3233	27	8.300,00	8.300,00	7.463,89	8.300,00	8.300,00	7.463,89
SU 22 / 32	Summe Aufwendungen / Auszahlungen operative Gebarung				12.200,00	12.200,00	11.648,87	12.200,00	12.200,00	11.515,07
SA 0 / SA 1	(0) Nettoergebnis (21 - 22) / (1) Geldfluss operative Gebarung (31 - 32)				-11.200,00	-11.200,00	-9.379,29	-11.200,00	-11.200,00	-9.245,49
SU 23	Summe Haushaltsrücklagen				0,00	0,00	0,00	0,00	0,00	0,00
SA00	Nettoergebnis nach Zuw./Entn. Haushaltsrücklagen (Saldo 0 +/- SU23)				-11.200,00	-11.200,00	-9.379,29			
Investive Gebarung										
SU 33	Summe Einzahlungen investive Gebarung							0,00	0,00	0,00
SU 34	Summe Auszahlungen investive Gebarung							0,00	0,00	0,00
SA2	Saldo (2) Geldfluss aus der Investiven Gebarung (33 - 34)							0,00	0,00	0,00
SA3	Saldo (3) Nettofinanzierungssaldo (Saldo 1 + Saldo 2)							-11.200,00	-11.200,00	-9.245,49
Finanzierungstätigkeit										
SU 35	Summe Einzahlungen aus der Finanzierungstätigkeit							0,00	0,00	0,00
SU 36	Summe Auszahlungen aus der Finanzierungstätigkeit							0,00	0,00	0,00
SA4	Saldo (4) Geldfluss aus der Finanzierungstätigkeit (35 - 36)							0,00	0,00	0,00
SA5	Saldo (5) Geldfluss aus der voranschlagswirksamen Gebarung (Saldo 3 + Saldo 4)							-11.200,00	-11.200,00	-9.245,49
519	Sonstige Einrichtungen und Maßnahmen									
519000	Seuchenbekämpfung - Covid									
Operative Gebarung										
SU 21 / 31	Summe Erträge / Einzahlungen operative Gebarung				0,00	0,00	0,00	0,00	0,00	0,00
1/519000-400000	Geringwertige Wirtschaftsgüter (GWG)	2221	3221	23	300,00		444,95	300,00		444,95
1/519000-458000	Mittel zur ärztlichen Betreuung und Gesundheitsvorsorge	2221	3221	23			487,60			487,60

		MVAG VC QU			Ergebnisvoranschlag			Finanzierungsvoranschlag		
		EH	FH		VA 2023	VA 2022	RA 2021	VA 2023	VA 2022	RA 2021
1/519000-630000	Postdienste	2222	3222	24			1.031,08			1.031,08
1/519000-728000	Entgelte für sonstige Leistungen	2225	3225	24			1.308,00			1.308,00
SU 22 / 32	Summe Aufwendungen / Auszahlungen operative Gebarung				300,00	0,00	3.271,63	300,00	0,00	3.271,63
SA 0 / SA 1	(0) Nettoergebnis (21 - 22) / (1) Geldfluss operative Gebarung (31 - 32)				-300,00	0,00	-3.271,63	-300,00	0,00	-3.271,63
SU 23	Summe Haushaltsrücklagen				0,00	0,00	0,00	0,00	0,00	0,00
SA00	Nettoergebnis nach Zuw./Entn. Haushaltsrücklagen (Saldo 0 +/- SU23)				-300,00	0,00	-3.271,63			
Investive Gebarung										
SU 33	Summe Einzahlungen investive Gebarung							0,00	0,00	0,00
SU 34	Summe Auszahlungen investive Gebarung							0,00	0,00	0,00
SA2	Saldo (2) Geldfluss aus der Investiven Gebarung (33 - 34)							0,00	0,00	0,00
SA3	Saldo (3) Nettofinanzierungssaldo (Saldo 1 + Saldo 2)							-300,00	0,00	-3.271,63
Finanzierungstätigkeit										
SU 35	Summe Einzahlungen aus der Finanzierungstätigkeit							0,00	0,00	0,00
SU 36	Summe Auszahlungen aus der Finanzierungstätigkeit							0,00	0,00	0,00
SA4	Saldo (4) Geldfluss aus der Finanzierungstätigkeit (35 - 36)							0,00	0,00	0,00
SA5	Saldo (5) Geldfluss aus der voranschlagswirksamen Gebarung (Saldo 3 + Saldo 4)							-300,00	0,00	-3.271,63
52 Umweltschutz										
522 Reinhaltung der Luft										
522000 Reinhaltung der Luft										
Operative Gebarung										
SU 21 / 31	Summe Erträge / Einzahlungen operative Gebarung				0,00	0,00	0,00	0,00	0,00	0,00
1/522000-726000	Mitgliedsbeiträge an Institutionen	2225	3225	24			864,00			864,00
SU 22 / 32	Summe Aufwendungen / Auszahlungen operative Gebarung				0,00	0,00	864,00	0,00	0,00	864,00
SA 0 / SA 1	(0) Nettoergebnis (21 - 22) / (1) Geldfluss operative Gebarung (31 - 32)				0,00	0,00	-864,00	0,00	0,00	-864,00
SU 23	Summe Haushaltsrücklagen				0,00	0,00	0,00	0,00	0,00	0,00
SA00	Nettoergebnis nach Zuw./Entn. Haushaltsrücklagen (Saldo 0 +/- SU23)				0,00	0,00	-864,00			
Investive Gebarung										
SU 33	Summe Einzahlungen investive Gebarung							0,00	0,00	0,00
SU 34	Summe Auszahlungen investive Gebarung							0,00	0,00	0,00
SA2	Saldo (2) Geldfluss aus der Investiven Gebarung (33 - 34)							0,00	0,00	0,00
SA3	Saldo (3) Nettofinanzierungssaldo (Saldo 1 + Saldo 2)							0,00	0,00	-864,00
Finanzierungstätigkeit										
SU 35	Summe Einzahlungen aus der Finanzierungstätigkeit							0,00	0,00	0,00
SU 36	Summe Auszahlungen aus der Finanzierungstätigkeit							0,00	0,00	0,00
SA4	Saldo (4) Geldfluss aus der Finanzierungstätigkeit (35 - 36)							0,00	0,00	0,00

	MVAG	VC QU	Ergebnisvoranschlag			Finanzierungsvoranschlag		
			EH	FH	VA 2023	VA 2022	RA 2021	VA 2023
SA5			Saldo (5) Geldfluss aus der voranschlagswirksamen Gebarung (Saldo 3 + Saldo 4)			0,00	0,00	-864,00
529			Sonstige Einrichtungen und Maßnahmen					
529000			Sonstige Maßnahmen					
Operative Gebarung								
SU 21 / 31			Summe Erträge / Einzahlungen operative Gebarung			0,00	0,00	0,00
1/529000-728000			Schädlingsbekämpfung (Rattenvertilgung) 2225 3225 24	500,00	500,00		500,00	500,00
SU 22 / 32			Summe Aufwendungen / Auszahlungen operative Gebarung			500,00	500,00	0,00
SA 0 / SA 1			(0) Nettoergebnis (21 - 22) / (1) Geldfluss operative Gebarung (31 - 32)			-500,00	-500,00	0,00
SU 23			Summe Haushaltsrücklagen			0,00	0,00	0,00
SA00			Nettoergebnis nach Zuw./Entn. Haushaltsrücklagen (Saldo 0 +/- SU23)			-500,00	-500,00	0,00
Investive Gebarung								
SU 33			Summe Einzahlungen investive Gebarung			0,00	0,00	0,00
SU 34			Summe Auszahlungen investive Gebarung			0,00	0,00	0,00
SA2			Saldo (2) Geldfluss aus der Investiven Gebarung (33 - 34)			0,00	0,00	0,00
SA3			Saldo (3) Nettofinanzierungssaldo (Saldo 1 + Saldo 2)			-500,00	-500,00	0,00
Finanzierungstätigkeit								
SU 35			Summe Einzahlungen aus der Finanzierungstätigkeit			0,00	0,00	0,00
SU 36			Summe Auszahlungen aus der Finanzierungstätigkeit			0,00	0,00	0,00
SA4			Saldo (4) Geldfluss aus der Finanzierungstätigkeit (35 - 36)			0,00	0,00	0,00
SA5			Saldo (5) Geldfluss aus der voranschlagswirksamen Gebarung (Saldo 3 + Saldo 4)			-500,00	-500,00	0,00
53			Rettungs- und Warndienste					
530			Rettungsdienste					
530000			Rettungsdienste					
Operative Gebarung								
SU 21 / 31			Summe Erträge / Einzahlungen operative Gebarung			0,00	0,00	0,00
1/530000-757000			Beitrag an Rotes Kreuz 2234 3234 27	500,00		500,00		500,00
SU 22 / 32			Summe Aufwendungen / Auszahlungen operative Gebarung			0,00	0,00	500,00
SA 0 / SA 1			(0) Nettoergebnis (21 - 22) / (1) Geldfluss operative Gebarung (31 - 32)			0,00	0,00	-500,00
SU 23			Summe Haushaltsrücklagen			0,00	0,00	0,00
SA00			Nettoergebnis nach Zuw./Entn. Haushaltsrücklagen (Saldo 0 +/- SU23)			0,00	0,00	-500,00
Investive Gebarung								
SU 33			Summe Einzahlungen investive Gebarung			0,00	0,00	0,00
SU 34			Summe Auszahlungen investive Gebarung			0,00	0,00	0,00
SA2			Saldo (2) Geldfluss aus der Investiven Gebarung (33 - 34)			0,00	0,00	0,00
SA3			Saldo (3) Nettofinanzierungssaldo (Saldo 1 + Saldo 2)			0,00	0,00	-500,00

	MVAG	VC QU	Ergebnisvoranschlag			Finanzierungsvoranschlag			
			EH	FH	VA 2023	VA 2022	RA 2021	VA 2023	VA 2022
Finanzierungstätigkeit									
SU 35							0,00	0,00	0,00
SU 36							0,00	0,00	0,00
SA4							0,00	0,00	0,00
SA5							0,00	0,00	-500,00
56 Krankenanstalten anderer Rechtsträger									
562 Sprengelbeiträge									
562000 Beiträge der Gemeinden zum NÖKAS									
Operative Gebarung									
SU 21 / 31							0,00	0,00	0,00
1/562000-752000							270.000,00	270.000,00	278.185,18
SU 22 / 32							270.000,00	270.000,00	278.185,18
SA 0 / SA 1							-270.000,00	-270.000,00	-278.185,18
SU 23							0,00	0,00	0,00
SA00							-270.000,00	-270.000,00	-278.185,18
Investive Gebarung									
SU 33							0,00	0,00	0,00
SU 34							0,00	0,00	0,00
SA2							0,00	0,00	0,00
SA3							-270.000,00	-270.000,00	-278.185,18
Finanzierungstätigkeit									
SU 35							0,00	0,00	0,00
SU 36							0,00	0,00	0,00
SA4							0,00	0,00	0,00
SA5							-270.000,00	-270.000,00	-278.185,18

		MVAG VC QU			Ergebnisvoranschlag			Finanzierungsvoranschlag		
		EH	FH		VA 2023	VA 2022	RA 2021	VA 2023	VA 2022	RA 2021
6 Straßen- und Wasserbau, Verkehr										
61	Straßenbau									
612	Gemeindestraßen									
612000	Gemeindestraßen									
Operative Gebarung										
2/612000+829000	Sonstige Einnahmen (Winterdienst)	2116	3116	18	4.800,00	4.800,00	3.902,45	4.800,00	4.800,00	3.902,45
6/612000+829910	Sonstige Erträge	2116	3116	1 18			26.114,31			26.114,31
6/612000+871200	Bedarfszuweisung	2121	3121	1 33			250.000,00			250.000,00
6/612000+871300	Kapitaltransfers aus Gemeinde-Bedarfszuweisungsmittel - Energiespar	2121	3121	1 33			5.500,00			5.500,00
SU 21 / 31	Summe Erträge / Einzahlungen operative Gebarung				4.800,00	4.800,00	285.516,76	4.800,00	4.800,00	285.516,76
1/612000-400000	Geringwertige Wirtschaftsgüter (GWG)	2221	3221	23			78,60			78,60
1/612000-455000	Chemische und sonstige artverwandte Mittel / Streumaterial	2221	3221	23			25.344,86			25.794,86
1/612000-611000	Instandh. d. Gemeinde- straßen u. Brücken	2224	3224	24	7.000,00	7.000,00	17.209,91	7.000,00	7.000,00	42.308,16
1/612000-680000	Planmäßige Abschreibung	2226			59.100,00	52.200,00	55.543,13			
1/612000-720000	Kostenbeiträge (Kostenersätze) für Leistungen	2225	3225	24			38.058,86			38.058,86
1/612000-728000	Winterdienst	2225	3225	24	25.000,00	29.000,00	206,25	25.000,00	29.000,00	206,25
1/612000-755000	Laufende Transferzahlungen an Unternehmungen (ohne Kreditinst.)	2233	3233	27	100,00	100,00		100,00	100,00	
SU 22 / 32	Summe Aufwendungen / Auszahlungen operative Gebarung				91.200,00	88.300,00	136.441,61	32.100,00	36.100,00	106.446,73
SA 0 / SA 1	(0) Nettoergebnis (21 - 22) / (1) Geldfluss operative Gebarung (31 - 32)				-86.400,00	-83.500,00	149.075,15	-27.300,00	-31.300,00	179.070,03
SU 23	Summe Haushaltsrücklagen				0,00	0,00	0,00	0,00	0,00	0,00
SA00	Nettoergebnis nach Zuw./Entn. Haushaltsrücklagen (Saldo 0 +/- SU23)				-86.400,00	-83.500,00	149.075,15			
Investive Gebarung										
SU 33	Summe Einzahlungen investive Gebarung							0,00	0,00	0,00
5/612000-002500	Baukosten		3412	1 40						212.160,00
5/612000-005100	Anlagen zu Straßenbauten		3412	1 40						165.515,70
SU 34	Summe Auszahlungen investive Gebarung							0,00	0,00	377.675,70
SA2	Saldo (2) Geldfluss aus der Investiven Gebarung (33 - 34)							0,00	0,00	-377.675,70
SA3	Saldo (3) Nettofinanzierungssaldo (Saldo 1 + Saldo 2)							-27.300,00	-31.300,00	-198.605,67
Finanzierungstätigkeit										
SU 35	Summe Einzahlungen aus der Finanzierungstätigkeit							0,00	0,00	0,00
SU 36	Summe Auszahlungen aus der Finanzierungstätigkeit							0,00	0,00	0,00
SA4	Saldo (4) Geldfluss aus der Finanzierungstätigkeit (35 - 36)							0,00	0,00	0,00

		MVAG VC QU			Ergebnisvoranschlag			Finanzierungsvoranschlag		
		EH	FH		VA 2023	VA 2022	RA 2021	VA 2023	VA 2022	RA 2021
SA5	Saldo (5) Geldfluss aus der voranschlagswirksamen Gebarung (Saldo 3 + Saldo 4)							-27.300,00	-31.300,00	-198.605,67
63	Schutzwasserbau									
630	Bundesflüsse									
630000	Postdienste									
	Operative Gebarung									
SU 21 / 31	Summe Erträge / Einzahlungen operative Gebarung				0,00	0,00	0,00	0,00	0,00	0,00
1/630000-621000	Sonstige Transporte - AST	2222	3222	24	4.000,00	4.000,00	270,00	4.000,00	4.000,00	435,00
SU 22 / 32	Summe Aufwendungen / Auszahlungen operative Gebarung				4.000,00	4.000,00	270,00	4.000,00	4.000,00	435,00
SA 0 / SA 1	(0) Nettoergebnis (21 - 22) / (1) Geldfluss operative Gebarung (31 - 32)				-4.000,00	-4.000,00	-270,00	-4.000,00	-4.000,00	-435,00
SU 23	Summe Haushaltsrücklagen				0,00	0,00	0,00	0,00	0,00	0,00
SA00	Nettoergebnis nach Zuw./Entn. Haushaltsrücklagen (Saldo 0 +/- SU23)				-4.000,00	-4.000,00	-270,00			
	Investive Gebarung									
SU 33	Summe Einzahlungen investive Gebarung							0,00	0,00	0,00
SU 34	Summe Auszahlungen investive Gebarung							0,00	0,00	0,00
SA2	Saldo (2) Geldfluss aus der Investiven Gebarung (33 - 34)							0,00	0,00	0,00
SA3	Saldo (3) Nettofinanzierungssaldo (Saldo 1 + Saldo 2)							-4.000,00	-4.000,00	-435,00
	Finanzierungstätigkeit									
SU 35	Summe Einzahlungen aus der Finanzierungstätigkeit							0,00	0,00	0,00
SU 36	Summe Auszahlungen aus der Finanzierungstätigkeit							0,00	0,00	0,00
SA4	Saldo (4) Geldfluss aus der Finanzierungstätigkeit (35 - 36)							0,00	0,00	0,00
SA5	Saldo (5) Geldfluss aus der voranschlagswirksamen Gebarung (Saldo 3 + Saldo 4)							-4.000,00	-4.000,00	-435,00
631	Konkurrenzwässer									
631000	Wasserschutzbau									
	Operative Gebarung									
SU 21 / 31	Summe Erträge / Einzahlungen operative Gebarung				0,00	0,00	0,00	0,00	0,00	0,00
1/631000-752000	Beiträge an Wasserverbände	2231	3231	26	1.500,00	1.500,00	2.134,00	1.500,00	1.500,00	2.134,00
SU 22 / 32	Summe Aufwendungen / Auszahlungen operative Gebarung				1.500,00	1.500,00	2.134,00	1.500,00	1.500,00	2.134,00
SA 0 / SA 1	(0) Nettoergebnis (21 - 22) / (1) Geldfluss operative Gebarung (31 - 32)				-1.500,00	-1.500,00	-2.134,00	-1.500,00	-1.500,00	-2.134,00
SU 23	Summe Haushaltsrücklagen				0,00	0,00	0,00	0,00	0,00	0,00
SA00	Nettoergebnis nach Zuw./Entn. Haushaltsrücklagen (Saldo 0 +/- SU23)				-1.500,00	-1.500,00	-2.134,00			
	Investive Gebarung									
SU 33	Summe Einzahlungen investive Gebarung							0,00	0,00	0,00
SU 34	Summe Auszahlungen investive Gebarung							0,00	0,00	0,00
SA2	Saldo (2) Geldfluss aus der Investiven Gebarung (33 - 34)							0,00	0,00	0,00
SA3	Saldo (3) Nettofinanzierungssaldo (Saldo 1 + Saldo 2)							-1.500,00	-1.500,00	-2.134,00

	MVAG	VC	QU	Ergebnisvoranschlag			Finanzierungsvoranschlag					
				EH	FH	VA 2023	VA 2022	RA 2021	VA 2023	VA 2022	RA 2021	
Finanzierungstätigkeit												
SU 35								0,00	0,00	0,00		
SU 36								0,00	0,00	0,00		
SA4								0,00	0,00	0,00		
SA5								-1.500,00	-1.500,00	-2.134,00		
64 Straßenverkehr												
640 Einrichtungen und Maßnahmen nach der Straßenverkehrsordnu												
640000 Einrichtung und Maßnahmen der Strassenverkehrsordnung												
Operative Gebarung												
2/640000+868000				2124	3124	16	100,00	100,00	80,00	100,00	100,00	80,00
SU 21 / 31							100,00	100,00	80,00	100,00	100,00	80,00
1/640000-400000				2221	3221	23	2.000,00	2.000,00	600,21	2.000,00	2.000,00	600,21
1/640000-680000				2226			900,00	1.000,00	960,04			
SU 22 / 32							2.900,00	3.000,00	1.560,25	2.000,00	2.000,00	600,21
SA 0 / SA 1							-2.800,00	-2.900,00	-1.480,25	-1.900,00	-1.900,00	-520,21
SU 23							0,00	0,00	0,00	0,00	0,00	0,00
SA00							-2.800,00	-2.900,00	-1.480,25			
Investive Gebarung												
SU 33								0,00	0,00	0,00	0,00	
1/640000-050000					3412	2 40						255,40
SU 34								0,00	0,00	0,00	0,00	255,40
SA2								0,00	0,00	0,00	0,00	-255,40
SA3								-1.900,00	-1.900,00	-1.900,00	-1.900,00	-775,61
Finanzierungstätigkeit												
SU 35								0,00	0,00	0,00	0,00	
SU 36								0,00	0,00	0,00	0,00	
SA4								0,00	0,00	0,00	0,00	
SA5								-1.900,00	-1.900,00	-1.900,00	-775,61	

	MVAG	VC	QU	Ergebnisvoranschlag			Finanzierungsvoranschlag		
				EH	FH	VA 2023	VA 2022	RA 2021	VA 2023
7 Wirtschaftsförderung									
71	Grundlagenverbesserung in der Land- und Forstwirtschaft								
710	Land- und forstwirtschaftlicher Wegebau								
710000	Land- und forstwirtschaftlicher Wegebau								
Operative Gebarung									
6/710000+813000	Erträge aus der Auflösung von Investitionszuschüssen (Kapitaltransfers)		2127		200,00			34,09	
6/710000+829910	Sonstige Erträge		2116	3116	1	18	22.600,00	5.500,00	22.600,00
6/710000+871300	BZ - IVW3		2121	3121	1	33	9.300,00	2.200,00	2.250,00
SU 21 / 31	Summe Erträge / Einzahlungen operative Gebarung				32.100,00	7.700,00	2.284,09	31.900,00	7.700,00
1/710000-680000	Planmäßige Abschreibung		2226		154.000,00	154.000,00	153.964,93		
1/710000-729910	Verrechnung zwischen Projekten		2225	3225	24	22.600,00	5.500,00	22.600,00	5.500,00
SU 22 / 32	Summe Aufwendungen / Auszahlungen operative Gebarung				176.600,00	159.500,00	153.964,93	22.600,00	5.500,00
SA 0 / SA 1	(0) Nettoergebnis (21 - 22) / (1) Geldfluss operative Gebarung (31 - 32)				-144.500,00	-151.800,00	-151.680,84	9.300,00	2.200,00
SU 23	Summe Haushaltsrücklagen				0,00	0,00	0,00	0,00	0,00
SA00	Nettoergebnis nach Zuw./Entn. Haushaltsrücklagen (Saldo 0 +/- SU23)				-144.500,00	-151.800,00	-151.680,84		
Investive Gebarung									
6/710000+301000	Kapitaltransfers von Ländern, Landesfonds und Landeskammern		3331	1	33			9.100,00	2.300,00
SU 33	Summe Einzahlungen investive Gebarung							9.100,00	2.300,00
5/710000-002300	Baukosten		3412	1	40			41.000,00	10.000,00
SU 34	Summe Auszahlungen investive Gebarung							41.000,00	10.000,00
SA2	Saldo (2) Geldfluss aus der Investiven Gebarung (33 - 34)							-31.900,00	-7.700,00
SA3	Saldo (3) Nettofinanzierungssaldo (Saldo 1 + Saldo 2)							-22.600,00	-5.500,00
Finanzierungstätigkeit									
SU 35	Summe Einzahlungen aus der Finanzierungstätigkeit							0,00	0,00
SU 36	Summe Auszahlungen aus der Finanzierungstätigkeit							0,00	0,00
SA4	Saldo (4) Geldfluss aus der Finanzierungstätigkeit (35 - 36)							0,00	0,00
SA5	Saldo (5) Geldfluss aus der voranschlagswirksamen Gebarung (Saldo 3 + Saldo 4)							-22.600,00	-5.500,00
74	Sonstige Förderung der Land- und Forstwirtschaft								
749	Sonstige Einrichtungen und Maßnahmen								
749000	Sonstige Einrichtungen und Maßnahmen								
Operative Gebarung									
SU 21 / 31	Summe Erträge / Einzahlungen operative Gebarung				0,00	0,00	0,00	0,00	0,00

		MVAG VC QU			Ergebnisvoranschlag			Finanzierungsvoranschlag		
		EH	FH		VA 2023	VA 2022	RA 2021	VA 2023	VA 2022	RA 2021
1/749000-729000	künstl. Besamungen	2225	3225	24	3.500,00	3.500,00	2.885,00	3.500,00	3.500,00	2.885,00
SU 22 / 32	Summe Aufwendungen / Auszahlungen operative Gebarung				3.500,00	3.500,00	2.885,00	3.500,00	3.500,00	2.885,00
SA 0 / SA 1	(0) Nettoergebnis (21 - 22) / (1) Geldfluss operative Gebarung (31 - 32)				-3.500,00	-3.500,00	-2.885,00	-3.500,00	-3.500,00	-2.885,00
SU 23	Summe Haushaltsrücklagen				0,00	0,00	0,00	0,00	0,00	0,00
SA00	Nettoergebnis nach Zuw./Entn. Haushaltsrücklagen (Saldo 0 +/- SU23)				-3.500,00	-3.500,00	-2.885,00			
Investive Gebarung										
SU 33	Summe Einzahlungen investive Gebarung							0,00	0,00	0,00
SU 34	Summe Auszahlungen investive Gebarung							0,00	0,00	0,00
SA2	Saldo (2) Geldfluss aus der Investiven Gebarung (33 - 34)							0,00	0,00	0,00
SA3	Saldo (3) Nettofinanzierungssaldo (Saldo 1 + Saldo 2)							-3.500,00	-3.500,00	-2.885,00
Finanzierungstätigkeit										
SU 35	Summe Einzahlungen aus der Finanzierungstätigkeit							0,00	0,00	0,00
SU 36	Summe Auszahlungen aus der Finanzierungstätigkeit							0,00	0,00	0,00
SA4	Saldo (4) Geldfluss aus der Finanzierungstätigkeit (35 - 36)							0,00	0,00	0,00
SA5	Saldo (5) Geldfluss aus der voranschlagswirksamen Gebarung (Saldo 3 + Saldo 4)							-3.500,00	-3.500,00	-2.885,00
75	Förderung der Energiewirtschaft									
759	Sonstige Energieträger									
759000	Sonstige Energieträger									
Operative Gebarung										
SU 21 / 31	Summe Erträge / Einzahlungen operative Gebarung				0,00	0,00	0,00	0,00	0,00	0,00
1/759000-720000	Kostenbeiträge (Kostensätze) für Leistungen	2225	3225	24			1.054,08			1.054,08
1/759000-728000	Entgelte für sonstige Leistungen	2225	3225	24	1.800,00	1.800,00		1.800,00	1.800,00	
1/759000-768000	Sonstige laufende Transfer- zahlungen an private Haushalte	2234	3234	27	600,00	600,00		600,00	600,00	
SU 22 / 32	Summe Aufwendungen / Auszahlungen operative Gebarung				2.400,00	2.400,00	1.054,08	2.400,00	2.400,00	1.054,08
SA 0 / SA 1	(0) Nettoergebnis (21 - 22) / (1) Geldfluss operative Gebarung (31 - 32)				-2.400,00	-2.400,00	-1.054,08	-2.400,00	-2.400,00	-1.054,08
SU 23	Summe Haushaltsrücklagen				0,00	0,00	0,00	0,00	0,00	0,00
SA00	Nettoergebnis nach Zuw./Entn. Haushaltsrücklagen (Saldo 0 +/- SU23)				-2.400,00	-2.400,00	-1.054,08			
Investive Gebarung										
SU 33	Summe Einzahlungen investive Gebarung							0,00	0,00	0,00
SU 34	Summe Auszahlungen investive Gebarung							0,00	0,00	0,00
SA2	Saldo (2) Geldfluss aus der Investiven Gebarung (33 - 34)							0,00	0,00	0,00
SA3	Saldo (3) Nettofinanzierungssaldo (Saldo 1 + Saldo 2)							-2.400,00	-2.400,00	-1.054,08
Finanzierungstätigkeit										
SU 35	Summe Einzahlungen aus der Finanzierungstätigkeit							0,00	0,00	0,00

		MVAG VC QU			Ergebnisvoranschlag			Finanzierungsvoranschlag		
		EH	FH		VA 2023	VA 2022	RA 2021	VA 2023	VA 2022	RA 2021
SU 36	Summe Auszahlungen aus der Finanzierungstätigkeit							0,00	0,00	0,00
SA4	Saldo (4) Geldfluss aus der Finanzierungstätigkeit (35 – 36)							0,00	0,00	0,00
SA5	Saldo (5) Geldfluss aus der voranschlagswirksamen Gebarung (Saldo 3 + Saldo 4)							-2.400,00	-2.400,00	-1.054,08
77	Förderung des Fremdenverkehrs									
771	Maßnahmen zur Förderung des Fremdenverkehrs									
771000	Maßnahmen zur Förderung des Fremdenverkehrs									
Operative Gebarung										
2/771000+813000	Erträge aus der Auflösung von Investitionszuschüssen (Kapitaltransfers)		2127		100,00					
2/771000+816000	Kostenbeiträge (Gutscheine)	2114	3114	13	300,00	300,00	12.605,32	300,00	300,00	12.605,32
2/771000+829000	Sonstige Erträge	2116	3116	18			614,02			614,02
SU 21 / 31	Summe Erträge / Einzahlungen operative Gebarung				400,00	300,00	13.219,34	300,00	300,00	13.219,34
1/771000-400000	Geringwertige Wirtschaftsgüter (GWG)	2221	3221	23			5.124,85			5.031,86
1/771000-457000	Prospekte	2221	3221	23	400,00	400,00	415,20	400,00	400,00	415,20
1/771000-459000	Sonstige Verbrauchsgüter	2221	3221	23			213,65			213,65
1/771000-511000	Geldbezüge der Vertragsbediensteten in handwerklicher Verwendung	2211	3211	20	45.300,00		8.540,49	45.300,00		8.540,49
1/771000-580000	Dienstgeberbeiträge zum Ausgleichsfonds für Familienbeihilfen	2212	3212	20	1.800,00		333,04	1.800,00		333,04
1/771000-582000	Sonstige Dienstgeberbeiträge zur sozialen Sicherheit	2212	3212	20	9.700,00		2.241,03	9.700,00		2.241,03
1/771000-592000	Dotierung von Rückstellungen für Jubiläumszuwendungen	2214			1.300,00		79,42			
1/771000-613000	Instandhaltung von sonstigen Grundstückseinrichtungen	2224	3224	24			894,02			894,02
1/771000-630000	Versandkosten (Prospekte)	2222	3222	24	100,00	100,00		100,00	100,00	
1/771000-631000	Telekommunikationsdienste (u.a. Feratel)	2222	3222	24	5.000,00			5.000,00		
1/771000-680000	Planmäßige Abschreibung	2226			22.800,00	22.700,00	22.658,73			
1/771000-722000	Rückersätze von Erträgen (Gutscheinen)	2225	3225	24			3.500,00			3.500,00
1/771000-728000	Entgelte für sonstige Leistungen	2225	3225	24			2.743,50			2.743,50
1/771000-729000	Sonstige Ausgaben	2225	3225	24	600,00	600,00	1.126,64	600,00	600,00	1.126,64
1/771000-757000	Beiträge an FVV und Verschönerungsvereine	2234	3234	27	300,00	300,00		300,00	300,00	
1/771000-757200	Tourismusverband Oberes Waldv.	2234	3234	27	19.000,00	25.700,00	23.453,40	19.000,00	25.700,00	23.453,40
1/771000-757500	Beitrag an die Kurkommission	2234	3234	27	110.000,00	120.000,00	93.890,86	110.000,00	120.000,00	93.890,86
SU 22 / 32	Summe Aufwendungen / Auszahlungen operative Gebarung				216.300,00	169.800,00	165.214,83	192.200,00	147.100,00	142.383,69
SA 0 / SA 1	(0) Nettoergebnis (21 - 22) / (1) Geldfluss operative Gebarung (31 – 32)				-215.900,00	-169.500,00	-151.995,49	-191.900,00	-146.800,00	-129.164,35
SU 23	Summe Haushaltsrücklagen				0,00	0,00	0,00	0,00	0,00	0,00

	MVAG	VC	QU	Ergebnisvoranschlag			Finanzierungsvoranschlag				
				EH	FH	VA 2023	VA 2022	RA 2021	VA 2023	VA 2022	RA 2021
SA00	Nettoergebnis nach Zuw./Entn. Haushaltsrücklagen (Saldo 0 +/- SU23)					-215.900,00	-169.500,00	-151.995,49			
Investive Gebarung											
SU 33	Summe Einzahlungen investive Gebarung								0,00	0,00	0,00
1/771000-006000	Brücken - als Teil von sonstigen Grundstückseinrichtungen	3412	2 40								26.985,17
1/771000-006100	Sonstige Grundstückseinrichtungen	3412	2 40								3.096,00
SU 34	Summe Auszahlungen investive Gebarung								0,00	0,00	30.081,17
SA2	Saldo (2) Geldfluss aus der Investiven Gebarung (33 – 34)								0,00	0,00	-30.081,17
SA3	Saldo (3) Nettofinanzierungssaldo (Saldo 1 + Saldo 2)								-191.900,00	-146.800,00	-159.245,52
Finanzierungstätigkeit											
SU 35	Summe Einzahlungen aus der Finanzierungstätigkeit								0,00	0,00	0,00
SU 36	Summe Auszahlungen aus der Finanzierungstätigkeit								0,00	0,00	0,00
SA4	Saldo (4) Geldfluss aus der Finanzierungstätigkeit (35 – 36)								0,00	0,00	0,00
SA5	Saldo (5) Geldfluss aus der voranschlagswirksamen Gebarung (Saldo 3 + Saldo 4)								-191.900,00	-146.800,00	-159.245,52
78	Förderung von Handel, Gewerbe und Industrie										
782	Wirtschaftspolitische Maßnahmen										
782000	Wirtschaftsförderung										
Operative Gebarung											
SU 21 / 31	Summe Erträge / Einzahlungen operative Gebarung					0,00	0,00	0,00	0,00	0,00	0,00
1/782000-756000	Förderung	2233	3233 27			2.000,00	2.000,00	840,00	2.000,00	2.000,00	840,00
SU 22 / 32	Summe Aufwendungen / Auszahlungen operative Gebarung					2.000,00	2.000,00	840,00	2.000,00	2.000,00	840,00
SA 0 / SA 1	(0) Nettoergebnis (21 - 22) / (1) Geldfluss operative Gebarung (31 – 32)					-2.000,00	-2.000,00	-840,00	-2.000,00	-2.000,00	-840,00
SU 23	Summe Haushaltsrücklagen					0,00	0,00	0,00	0,00	0,00	0,00
SA00	Nettoergebnis nach Zuw./Entn. Haushaltsrücklagen (Saldo 0 +/- SU23)					-2.000,00	-2.000,00	-840,00			
Investive Gebarung											
SU 33	Summe Einzahlungen investive Gebarung								0,00	0,00	0,00
SU 34	Summe Auszahlungen investive Gebarung								0,00	0,00	0,00
SA2	Saldo (2) Geldfluss aus der Investiven Gebarung (33 – 34)								0,00	0,00	0,00
SA3	Saldo (3) Nettofinanzierungssaldo (Saldo 1 + Saldo 2)								-2.000,00	-2.000,00	-840,00
Finanzierungstätigkeit											
SU 35	Summe Einzahlungen aus der Finanzierungstätigkeit								0,00	0,00	0,00
SU 36	Summe Auszahlungen aus der Finanzierungstätigkeit								0,00	0,00	0,00
SA4	Saldo (4) Geldfluss aus der Finanzierungstätigkeit (35 – 36)								0,00	0,00	0,00
SA5	Saldo (5) Geldfluss aus der voranschlagswirksamen Gebarung (Saldo 3 + Saldo 4)								-2.000,00	-2.000,00	-840,00

	MVAG	VC	QU	Ergebnisvoranschlag			Finanzierungsvoranschlag			
				EH	FH	VA 2023	VA 2022	RA 2021	VA 2023	VA 2022
8 Dienstleistungen										
81	Öffentliche Einrichtungen (soweit nicht dem Abschnitt 85 zuzuordnen)									
813	Müllbeseitigung									
813000	Abfallbeseitigung									
Operative Gebarung										
2/813000+852000	Müllbeseitigungs- gebühren	2113	3113	12	300,00	300,00	1.374,96	300,00	300,00	1.374,96
2/813000+862000	Kapitaltransferzahlungen von Gemeinden, -verbände u -fonds - GUV	2121	3121	15	3.800,00	3.800,00	8.824,29	3.800,00	3.800,00	8.824,29
SU 21 / 31	Summe Erträge / Einzahlungen operative Gebarung				4.100,00	4.100,00	10.199,25	4.100,00	4.100,00	10.199,25
1/813000-619000	Instandh. d. Müll- plätze u. -deponien	2224	3224	24	300,00	300,00		300,00	300,00	
1/813000-620000	Transportkosten	2222	3222	24	2.000,00	2.000,00	1.919,79	2.000,00	2.000,00	1.919,79
1/813000-720000	Kostenbeiträge (Kostenersätze) für Leistungen	2225	3225	24	1.000,00	1.000,00	3.221,67	1.000,00	1.000,00	3.221,67
1/813000-752000	Beitrag an Müll- beseitigungsverband	2231	3231	26	1.200,00	1.200,00	627,52	1.200,00	1.200,00	627,52
1/813000-755000	Laufende Transferzahlungen an Unternehmungen (ohne Kreditinst.)	2233	3233	27	200,00	200,00		200,00	200,00	
SU 22 / 32	Summe Aufwendungen / Auszahlungen operative Gebarung				4.700,00	4.700,00	5.768,98	4.700,00	4.700,00	5.768,98
SA 0 / SA 1	(0) Nettoergebnis (21 - 22) / (1) Geldfluss operative Gebarung (31 – 32)				-600,00	-600,00	4.430,27	-600,00	-600,00	4.430,27
SU 23	Summe Haushaltsrücklagen				0,00	0,00	0,00	0,00	0,00	0,00
SA00	Nettoergebnis nach Zuw./Entn. Haushaltsrücklagen (Saldo 0 +/- SU23)				-600,00	-600,00	4.430,27			
Investive Gebarung										
SU 33	Summe Einzahlungen investive Gebarung							0,00	0,00	0,00
SU 34	Summe Auszahlungen investive Gebarung							0,00	0,00	0,00
SA2	Saldo (2) Geldfluss aus der Investiven Gebarung (33 – 34)							0,00	0,00	0,00
SA3	Saldo (3) Nettofinanzierungssaldo (Saldo 1 + Saldo 2)							-600,00	-600,00	4.430,27
Finanzierungstätigkeit										
SU 35	Summe Einzahlungen aus der Finanzierungstätigkeit							0,00	0,00	0,00
SU 36	Summe Auszahlungen aus der Finanzierungstätigkeit							0,00	0,00	0,00
SA4	Saldo (4) Geldfluss aus der Finanzierungstätigkeit (35 – 36)							0,00	0,00	0,00
SA5	Saldo (5) Geldfluss aus der voranschlagswirksamen Gebarung (Saldo 3 + Saldo 4)							-600,00	-600,00	4.430,27
815	Park- und Gartenanlagen, Kinderspielplätze									
815000	Park- und Gartenanlagen, Kinderspielplätze									
Operative Gebarung										
SU 21 / 31	Summe Erträge / Einzahlungen operative Gebarung				0,00	0,00	0,00	0,00	0,00	0,00
1/815000-400000	Geringwertige Wirtschaftsgüter (GWG)	2221	3221	23			175,68			175,68
1/815000-454000	Reinigungsmittel	2221	3221	23			675,06			675,06

		MVAG		VC QU	Ergebnisvoranschlag			Finanzierungsvoranschlag		
		EH	FH		VA 2023	VA 2022	RA 2021	VA 2023	VA 2022	RA 2021
1/815000-613000	Instandhaltung von sonstiger Infrastruktur (Spielplätze)	2224	3224	24	7.000,00	10.000,00	11.088,10	7.000,00	10.000,00	11.088,10
1/815000-631000	Telekommunikationsdienste	2222	3222	24			6.582,85			6.582,85
1/815000-650000	Zinsen für Finanzschulden - Inland	2241	3241	25			908,58			908,58
1/815000-670000	Versicherungen	2222	3222	24			1.558,87			1.558,87
1/815000-680000	Planmäßige Abschreibung	2226			600,00	600,00	595,20			
1/815000-728000	Werbeaufwand	2225	3225	24			2.400,00			2.400,00
1/815000-729100	Sonstige Aufwendungen	2225	3225	24			375,00			375,00
SU 22 / 32	Summe Aufwendungen / Auszahlungen operative Gebarung				7.600,00	10.600,00	24.359,34	7.000,00	10.000,00	23.764,14
SA 0 / SA 1	(0) Nettoergebnis (21 - 22) / (1) Geldfluss operative Gebarung (31 - 32)				-7.600,00	-10.600,00	-24.359,34	-7.000,00	-10.000,00	-23.764,14
SU 23	Summe Haushaltsrücklagen				0,00	0,00	0,00	0,00	0,00	0,00
SA00	Nettoergebnis nach Zuw./Entn. Haushaltsrücklagen (Saldo 0 +/- SU23)				-7.600,00	-10.600,00	-24.359,34			
Investive Gebarung										
6/815000+301000	Kapitaltransfers von Ländern, Landesfonds und Landeskammern		3331	1 33						17.188,33
6/815000+307000	Kapitaltransfers von privaten Haushalten und privaten Organisationen ohne Erwerbszweck und andere		3334	1 34				12.000,00		20.000,00
6/815000+309000	Kapitaltransfer von der Europäischen Union		3335	1 33				4.500,00		68.753,31
SU 33	Summe Einzahlungen investive Gebarung							16.500,00	0,00	105.941,64
1/815000-050000	Sonderanlagen (Maste, Leitungen)		3412	2 40				300,00	300,00	
5/815000-050110	Projektkosten		3412	1 40						4.838,03
SU 34	Summe Auszahlungen investive Gebarung							300,00	300,00	4.838,03
SA2	Saldo (2) Geldfluss aus der Investiven Gebarung (33 - 34)							16.200,00	-300,00	101.103,61
SA3	Saldo (3) Nettofinanzierungssaldo (Saldo 1 + Saldo 2)							9.200,00	-10.300,00	77.339,47
Finanzierungstätigkeit										
SU 35	Summe Einzahlungen aus der Finanzierungstätigkeit							0,00	0,00	0,00
5/815000-346000	Tilgung - Darlehen		3614	1 65					54.400,00	219.000,00
SU 36	Summe Auszahlungen aus der Finanzierungstätigkeit							0,00	54.400,00	219.000,00
SA4	Saldo (4) Geldfluss aus der Finanzierungstätigkeit (35 - 36)							0,00	-54.400,00	-219.000,00
SA5	Saldo (5) Geldfluss aus der voranschlagswirksamen Gebarung (Saldo 3 + Saldo 4)							9.200,00	-64.700,00	-141.660,53
815010	Hirschenwies-Platzl									
Operative Gebarung										
SU 21 / 31	Summe Erträge / Einzahlungen operative Gebarung				0,00	0,00	0,00	0,00	0,00	0,00
1/815010-650000	Zinsen für Finanzschulden in Euro	2241	3241	25	1.000,00			1.000,00		
SU 22 / 32	Summe Aufwendungen / Auszahlungen operative Gebarung				1.000,00	0,00	0,00	1.000,00	0,00	0,00
SA 0 / SA 1	(0) Nettoergebnis (21 - 22) / (1) Geldfluss operative Gebarung (31 - 32)				-1.000,00	0,00	0,00	-1.000,00	0,00	0,00

		MVAG		VC QU	Ergebnisvoranschlag			Finanzierungsvoranschlag		
		EH	FH		VA 2023	VA 2022	RA 2021	VA 2023	VA 2022	RA 2021
SU 23	Summe Haushaltsrücklagen				0,00	0,00	0,00	0,00	0,00	0,00
SA00	Nettoergebnis nach Zuw./Entn. Haushaltsrücklagen (Saldo 0 +/- SU23)				-1.000,00	0,00	0,00			
Investive Gebarung										
6/815010+301100	Kapitaltransfers von Ländern/LEADER		3331	1 33					60.000,00	
SU 33	Summe Einzahlungen investive Gebarung							0,00	60.000,00	0,00
5/815010-050110	Projektkosten		3412	1 40					100.000,00	4.039,20
SU 34	Summe Auszahlungen investive Gebarung							0,00	100.000,00	4.039,20
SA2	Saldo (2) Geldfluss aus der Investiven Gebarung (33 – 34)							0,00	-40.000,00	-4.039,20
SA3	Saldo (3) Nettofinanzierungssaldo (Saldo 1 + Saldo 2)							-1.000,00	-40.000,00	-4.039,20
Finanzierungstätigkeit										
6/815010+346000	Investitionsdarlehen von Finanzunternehmen		3514	1 55					40.000,00	
SU 35	Summe Einzahlungen aus der Finanzierungstätigkeit							0,00	40.000,00	0,00
1/815010-346000	Investitionsdarlehen von Finanzunternehmen		3614	65				4.000,00		
SU 36	Summe Auszahlungen aus der Finanzierungstätigkeit							4.000,00	0,00	0,00
SA4	Saldo (4) Geldfluss aus der Finanzierungstätigkeit (35 – 36)							-4.000,00	40.000,00	0,00
SA5	Saldo (5) Geldfluss aus der voranschlagswirksamen Gebarung (Saldo 3 + Saldo 4)							-5.000,00	0,00	-4.039,20
815100	Haltergasse									
Operative Gebarung										
6/815100+829910	Sonstige Erträge		2116	3116 1 18			7.500,00		7.500,00	
SU 21 / 31	Summe Erträge / Einzahlungen operative Gebarung				0,00	7.500,00	0,00	0,00	7.500,00	0,00
1/815100-650000	Zinsen für Finanzschulden in Euro		2241	3241 25	1.500,00			1.500,00		
1/815100-729910	Sonstige Aufwendungen		2225	3225 24			7.500,00		7.500,00	
SU 22 / 32	Summe Aufwendungen / Auszahlungen operative Gebarung				1.500,00	7.500,00	0,00	1.500,00	7.500,00	0,00
SA 0 / SA 1	(0) Nettoergebnis (21 - 22) / (1) Geldfluss operative Gebarung (31 – 32)				-1.500,00	0,00	0,00	-1.500,00	0,00	0,00
SU 23	Summe Haushaltsrücklagen				0,00	0,00	0,00	0,00	0,00	0,00
SA00	Nettoergebnis nach Zuw./Entn. Haushaltsrücklagen (Saldo 0 +/- SU23)				-1.500,00	0,00	0,00			
Investive Gebarung										
6/815100+301000	Kapitaltransfers von Ländern, Landesfonds und Landeskammern		3331	1 33					16.000,00	
6/815100+309000	Kapitaltransfers von der Europäischen Union		3335	1 33					20.000,00	
SU 33	Summe Einzahlungen investive Gebarung							0,00	36.000,00	0,00
5/815100-050110	Projektkosten Hoidaweg		3412	1 40					80.000,00	2.200,00
5/815100-050111	Lebensweg Haltergasse		3412	1 40					23.500,00	
SU 34	Summe Auszahlungen investive Gebarung							0,00	103.500,00	2.200,00
SA2	Saldo (2) Geldfluss aus der Investiven Gebarung (33 – 34)							0,00	-67.500,00	-2.200,00

		MVAG		VC QU	Ergebnisvoranschlag			Finanzierungsvoranschlag		
		EH	FH		VA 2023	VA 2022	RA 2021	VA 2023	VA 2022	RA 2021
SA3	Saldo (3) Nettofinanzierungssaldo (Saldo 1 + Saldo 2)							-1.500,00	-67.500,00	-2.200,00
Finanzierungstätigkeit										
6/815100+346000	Investitionsdarlehen von Finanzunternehmen		3514	1 55					60.000,00	
SU 35	Summe Einzahlungen aus der Finanzierungstätigkeit							0,00	60.000,00	0,00
1/815100-346000	Investitionsdarlehen von Finanzunternehmen		3614	65				6.000,00		
SU 36	Summe Auszahlungen aus der Finanzierungstätigkeit							6.000,00	0,00	0,00
SA4	Saldo (4) Geldfluss aus der Finanzierungstätigkeit (35 – 36)							-6.000,00	60.000,00	0,00
SA5	Saldo (5) Geldfluss aus der voranschlagswirksamen Gebarung (Saldo 3 + Saldo 4)							-7.500,00	-7.500,00	-2.200,00
816	Öffentliche Beleuchtung und öffentliche Uhren									
816000	Öffentliche Beleuchtung und öffentliche Uhren									
Operative Gebarung										
2/816000+816000	Kostenbeiträge (Kostensätze) für sonstige Leistungen	2114	3114	13			3.581,61			3.581,61
SU 21 / 31	Summe Erträge / Einzahlungen operative Gebarung				0,00	0,00	3.581,61	0,00	0,00	3.581,61
1/816000-400000	Geringwertige Wirtschaftsgüter (GWG)	2221	3221	23			739,60			739,60
1/816000-600000	Stromverbrauch	2222	3222	24	25.000,00	8.000,00	6.720,57	25.000,00	8.000,00	6.493,90
1/816000-619000	Instandhaltung der Straßenbeleuchtung	2224	3224	24	1.200,00	1.200,00	1.236,33	1.200,00	1.200,00	1.236,33
1/816000-680000	Planmäßige Abschreibung	2226			1.400,00	1.400,00	1.422,80			
1/816000-710000	Öffentliche Abgaben (Ausgaben), ohne Gebühren gemäß FAG	2225	3225	24	3.300,00	3.300,00		3.300,00	3.300,00	
1/816000-720000	Kostenbeiträge (Kostensätze) für Leistungen	2225	3225	24			3.833,16			3.833,16
SU 22 / 32	Summe Aufwendungen / Auszahlungen operative Gebarung				30.900,00	13.900,00	13.952,46	29.500,00	12.500,00	12.302,99
SA 0 / SA 1	(0) Nettoergebnis (21 - 22) / (1) Geldfluss operative Gebarung (31 – 32)				-30.900,00	-13.900,00	-10.370,85	-29.500,00	-12.500,00	-8.721,38
SU 23	Summe Haushaltsrücklagen				0,00	0,00	0,00	0,00	0,00	0,00
SA00	Nettoergebnis nach Zuw./Entn. Haushaltsrücklagen (Saldo 0 +/- SU23)				-30.900,00	-13.900,00	-10.370,85			
Investive Gebarung										
SU 33	Summe Einzahlungen investive Gebarung							0,00	0,00	0,00
SU 34	Summe Auszahlungen investive Gebarung							0,00	0,00	0,00
SA2	Saldo (2) Geldfluss aus der Investiven Gebarung (33 – 34)							0,00	0,00	0,00
SA3	Saldo (3) Nettofinanzierungssaldo (Saldo 1 + Saldo 2)							-29.500,00	-12.500,00	-8.721,38
Finanzierungstätigkeit										
SU 35	Summe Einzahlungen aus der Finanzierungstätigkeit							0,00	0,00	0,00
SU 36	Summe Auszahlungen aus der Finanzierungstätigkeit							0,00	0,00	0,00
SA4	Saldo (4) Geldfluss aus der Finanzierungstätigkeit (35 – 36)							0,00	0,00	0,00

		MVAG VC QU			Ergebnisvoranschlag			Finanzierungsvoranschlag		
		EH	FH		VA 2023	VA 2022	RA 2021	VA 2023	VA 2022	RA 2021
SA5	Saldo (5) Geldfluss aus der voranschlagswirksamen Gebarung (Saldo 3 + Saldo 4)							-29.500,00	-12.500,00	-8.721,38
817	Friedhöfe (einschließlich Einsegnungshallen und Krematorien)									
817000	Friedhöfe									
	Operative Gebarung									
2/817000+828000	Rückersätze von Aufwendungen	2116	3116	18			1.275,00			1.275,00
2/817000+852000	Grabstellengebühren	2113	3113	12	2.000,00	1.000,00	4.086,80	2.000,00	1.000,00	3.731,60
2/817000+852100	Begräbnis- und Leichenkammergebühren	2113	3113	12	1.300,00	1.300,00	2.994,00	1.300,00	1.300,00	2.514,00
SU 21 / 31	Summe Erträge / Einzahlungen operative Gebarung				3.300,00	2.300,00	8.355,80	3.300,00	2.300,00	7.520,60
1/817000-400000	Geringwertige Wirtschaftsgüter (GWG)	2221	3221	23			186,84			186,84
1/817000-610000	Instandhaltung Friedhofsgrund	2224	3224	24	1.500,00	1.500,00	625,82	1.500,00	1.500,00	784,10
1/817000-614000	Instandh. der Auf- barungshalle; Reinig.	2224	3224	24	1.500,00	1.500,00	150,00	1.500,00	1.500,00	150,00
1/817000-650000	Zinsen	2241	3241	25	200,00	200,00	207,40	200,00	200,00	207,40
1/817000-680000	Planmäßige Abschreibung	2226			600,00	600,00	643,48			
1/817000-711000	Gebühren für die Benützung von Gemeindeeinrichtungen und Anlagen gemäß FAG	2225	3225	24			135,60			135,60
1/817000-720000	Kostenbeiträge (Kostensätze) für Leistungen	2225	3225	24			3.581,61			3.581,61
1/817000-728000	Entgelte für sonstige Leistungen	2225	3225	24			1.650,00			1.650,00
SU 22 / 32	Summe Aufwendungen / Auszahlungen operative Gebarung				3.800,00	3.800,00	7.180,75	3.200,00	3.200,00	6.695,55
SA 0 / SA 1	(0) Nettoergebnis (21 - 22) / (1) Geldfluss operative Gebarung (31 - 32)				-500,00	-1.500,00	1.175,05	100,00	-900,00	825,05
SU 23	Summe Haushaltsrücklagen				0,00	0,00	0,00	0,00	0,00	0,00
SA00	Nettoergebnis nach Zuw./Entn. Haushaltsrücklagen (Saldo 0 +/- SU23)				-500,00	-1.500,00	1.175,05			
	Investive Gebarung									
SU 33	Summe Einzahlungen investive Gebarung							0,00	0,00	0,00
1/817000-042000	Betriebsausstattung		3415	2 41				600,00	600,00	
SU 34	Summe Auszahlungen investive Gebarung							600,00	600,00	0,00
SA2	Saldo (2) Geldfluss aus der Investiven Gebarung (33 - 34)							-600,00	-600,00	0,00
SA3	Saldo (3) Nettofinanzierungssaldo (Saldo 1 + Saldo 2)							-500,00	-1.500,00	825,05
	Finanzierungstätigkeit									
SU 35	Summe Einzahlungen aus der Finanzierungstätigkeit							0,00	0,00	0,00
1/817000-345000	Tilgung		3612	65				2.700,00	2.300,00	2.273,60
SU 36	Summe Auszahlungen aus der Finanzierungstätigkeit							2.700,00	2.300,00	2.273,60
SA4	Saldo (4) Geldfluss aus der Finanzierungstätigkeit (35 - 36)							-2.700,00	-2.300,00	-2.273,60
SA5	Saldo (5) Geldfluss aus der voranschlagswirksamen Gebarung (Saldo 3 + Saldo 4)							-3.200,00	-3.800,00	-1.448,55

		MVAG		VC QU	Ergebnisvoranschlag			Finanzierungsvoranschlag		
		EH	FH		VA 2023	VA 2022	RA 2021	VA 2023	VA 2022	RA 2021
82	Betriebsähnliche Einrichtungen und Betriebe									
820	Wirtschaftshöfe									
820000	Bauhof									
Operative Gebarung										
2/820000+816000	Kostenbeiträge (Kostensätze) für sonstige Leistungen	2114	3114	13	55.500,00	52.300,00	149.695,19	55.500,00	52.300,00	149.695,19
2/820000+829000	Sonstige Einnahmen	2116	3116	18	400,00	400,00	150,00	400,00	400,00	150,00
2/820000+829910	Sonstige Erträge	2116	3116	18		10.200,00			10.200,00	
6/820000+829910	Sonstige Erträge	2116	3116	1 18			1.720,40			1.720,40
SU 21 / 31	Summe Erträge / Einzahlungen operative Gebarung				55.900,00	62.900,00	151.565,59	55.900,00	62.900,00	151.565,59
1/820000-400000	Geringwertige Wirtschaftsgüter (GWG)	2221	3221	23	1.000,00	1.000,00	3.249,01	1.000,00	1.000,00	3.192,62
1/820000-402000	Werkzeug	2221	3221	23	1.000,00	1.000,00	236,95	1.000,00	1.000,00	236,95
1/820000-451000	Brennstoffe	2221	3221	23	500,00	500,00		500,00	500,00	
1/820000-454000	Reinigungsmittel	2221	3221	23	100,00	100,00	444,54	100,00	100,00	444,54
1/820000-456000	Schreib-, Zeichen- und sonstige Büromittel	2221	3221	23	100,00	100,00	44,26	100,00	100,00	44,26
1/820000-459000	Sonstige Verbrauchsgüter	2221	3221	23	100,00	100,00	1.217,20	100,00	100,00	980,58
1/820000-511000	Bezüge VB II (Arbeiter)	2211	3211	20	110.300,00	137.000,00	134.506,87	110.300,00	137.000,00	134.506,87
1/820000-580000	Dienstgeberbeiträge zum Ausgleichsfonds für Familienbeihilfen	2212	3212	20	4.300,00	5.300,00	5.149,02	4.300,00	5.300,00	5.149,02
1/820000-582000	Sonstige Dienstgeberbeiträge zur sozialen Sicherheit	2212	3212	20	23.700,00	29.200,00	28.771,09	23.700,00	29.200,00	28.771,09
1/820000-592000	Dotierung von Rückstellungen für Jubiläumszuwendungen	2214			300,00		901,07			
1/820000-600000	Strom	2222	3222	24	9.000,00	2.400,00	3.089,61	9.000,00	2.400,00	3.089,61
1/820000-614000	Instandhaltung von Gebäuden und Bauten	2224	3224	24			1.211,43			1.211,43
1/820000-616000	Instandhaltung der Maschinen	2224	3224	24	500,00	500,00	2.213,00	500,00	500,00	2.213,00
1/820000-630000	Paketgebühren	2222	3222	24	100,00	100,00		100,00	100,00	
1/820000-631000	Telefongebühren	2222	3222	24	500,00	500,00	434,88	500,00	500,00	432,36
1/820000-670000	Versicherungen	2222	3222	24	500,00	500,00		500,00	500,00	
1/820000-680000	Planmäßige Abschreibung	2226			38.400,00	37.900,00	37.911,34			
1/820000-711000	Geb. für die Ben. von Gde.Einrichtungen u. -anlag. gem. FAG (Ausgabe)	2225	3225	24	500,00	200,00	422,58	500,00	200,00	422,58
1/820000-720000	Kostenbeiträge (Kostensätze) für Leistungen	2225	3225	24			7.068,81			7.068,81
1/820000-724000	Reisegebühren	2225	3225	24	1.000,00	1.000,00	617,40	1.000,00	1.000,00	617,40
1/820000-728000	Entgelte für sonstige Leistungen	2225	3225	24			34,30			34,30
5/820000-729910	Sonstige Aufwendungen	2225	3225	1 24		10.200,00			10.200,00	
1/820000-729910	Sonstige Aufwendungen	2225	3225	24			1.720,40			1.720,40

		MVAG		VC QU	Ergebnisvoranschlag			Finanzierungsvoranschlag		
		EH	FH		VA 2023	VA 2022	RA 2021	VA 2023	VA 2022	RA 2021
5/820000-729960	Sonstige Aufwendungen	2225	3225	24			4.812,96			4.812,96
1/820000-755000	Laufende Transferzahlungen an Unternehmungen (ohne Kreditinst.)	2233	3233	27	1.600,00	1.600,00	89,14	1.600,00	1.600,00	89,14
1/820000-757000	Schulungen	2234	3234	27	100,00	100,00	120,00	100,00	100,00	120,00
SU 22 / 32	Summe Aufwendungen / Auszahlungen operative Gebarung				193.600,00	229.300,00	234.265,86	154.900,00	191.400,00	195.157,92
SA 0 / SA 1	(0) Nettoergebnis (21 - 22) / (1) Geldfluss operative Gebarung (31 - 32)				-137.700,00	-166.400,00	-82.700,27	-99.000,00	-128.500,00	-43.592,33
SU 23	Summe Haushaltsrücklagen				0,00	0,00	0,00	0,00	0,00	0,00
SA00	Nettoergebnis nach Zuw./Entn. Haushaltsrücklagen (Saldo 0 +/- SU23)				-137.700,00	-166.400,00	-82.700,27			
Investive Gebarung										
SU 33	Summe Einzahlungen investive Gebarung							0,00	0,00	0,00
1/820000-010000	Gebäude		3413	2 40				500,00	500,00	
1/820000-020000	Ankauf von Maschinen (Werkstätte)		3414	2 41				2.000,00	2.000,00	
5/820000-040000	Fahrzeuge		3414	1 41						11.906,30
SU 34	Summe Auszahlungen investive Gebarung							2.500,00	2.500,00	11.906,30
SA2	Saldo (2) Geldfluss aus der Investiven Gebarung (33 - 34)							-2.500,00	-2.500,00	-11.906,30
SA3	Saldo (3) Nettofinanzierungssaldo (Saldo 1 + Saldo 2)							-101.500,00	-131.000,00	-55.498,63
Finanzierungstätigkeit										
SU 35	Summe Einzahlungen aus der Finanzierungstätigkeit							0,00	0,00	0,00
SU 36	Summe Auszahlungen aus der Finanzierungstätigkeit							0,00	0,00	0,00
SA4	Saldo (4) Geldfluss aus der Finanzierungstätigkeit (35 - 36)							0,00	0,00	0,00
SA5	Saldo (5) Geldfluss aus der voranschlagswirksamen Gebarung (Saldo 3 + Saldo 4)							-101.500,00	-131.000,00	-55.498,63
821	Fuhrpark									
821000	Fuhrpark									
Operative Gebarung										
2/821000+829000	Sonstige Einnahmen	2116	3116	18	100,00	100,00		100,00	100,00	
SU 21 / 31	Summe Erträge / Einzahlungen operative Gebarung				100,00	100,00	0,00	100,00	100,00	0,00
1/821000-452000	Treibstoffe	2221	3221	23	19.000,00	10.000,00	6.167,50	19.000,00	10.000,00	6.167,50
1/821000-617000	Instandhaltung der Fahrzeuge	2224	3224	24	15.000,00	15.000,00	14.694,27	15.000,00	15.000,00	15.258,66
1/821000-650000	Kreditzinsen	2241	3241	25	300,00	400,00	467,25	300,00	400,00	467,25
1/821000-670000	Versicherungen	2222	3222	24	5.000,00	4.000,00	4.678,69	5.000,00	4.000,00	4.678,69
1/821000-680000	Planmäßige Abschreibung	2226			15.800,00	19.400,00	19.448,97			
1/821000-710000	Steuern und Abgaben	2225	3225	24	400,00	300,00	720,00	400,00	300,00	720,00
1/821000-720000	Kostenbeiträge (Kostensätze) für Leistungen	2225	3225	24	100,00	100,00	6.802,09	100,00	100,00	6.802,09
SU 22 / 32	Summe Aufwendungen / Auszahlungen operative Gebarung				55.600,00	49.200,00	52.978,77	39.800,00	29.800,00	34.094,19
SA 0 / SA 1	(0) Nettoergebnis (21 - 22) / (1) Geldfluss operative Gebarung (31 - 32)				-55.500,00	-49.100,00	-52.978,77	-39.700,00	-29.700,00	-34.094,19
SU 23	Summe Haushaltsrücklagen				0,00	0,00	0,00	0,00	0,00	0,00
SA00	Nettoergebnis nach Zuw./Entn. Haushaltsrücklagen (Saldo 0 +/- SU23)				-55.500,00	-49.100,00	-52.978,77			

		MVAG		VC QU	Ergebnisvoranschlag			Finanzierungsvoranschlag		
		EH	FH		VA 2023	VA 2022	RA 2021	VA 2023	VA 2022	RA 2021
Investive Gebarung										
SU 33	Summe Einzahlungen investive Gebarung							0,00	0,00	0,00
SU 34	Summe Auszahlungen investive Gebarung							0,00	0,00	0,00
SA2	Saldo (2) Geldfluss aus der Investiven Gebarung (33 – 34)							0,00	0,00	0,00
SA3	Saldo (3) Nettofinanzierungssaldo (Saldo 1 + Saldo 2)							-39.700,00	-29.700,00	-34.094,19
Finanzierungstätigkeit										
SU 35	Summe Einzahlungen aus der Finanzierungstätigkeit							0,00	0,00	0,00
1/821000-346000	Tilgung		3614	65				10.000,00	10.000,00	10.000,00
SU 36	Summe Auszahlungen aus der Finanzierungstätigkeit							10.000,00	10.000,00	10.000,00
SA4	Saldo (4) Geldfluss aus der Finanzierungstätigkeit (35 – 36)							-10.000,00	-10.000,00	-10.000,00
SA5	Saldo (5) Geldfluss aus der voranschlagswirksamen Gebarung (Saldo 3 + Saldo 4)							-49.700,00	-39.700,00	-44.094,19
827	Öffentliche Waagen									
827000	Öffentliche Waagen									
Operative Gebarung										
2/827000+852000	Brückenwaage (Wägegebühren)	2113	3113	12	100,00	100,00	77,70	100,00	100,00	77,70
SU 21 / 31	Summe Erträge / Einzahlungen operative Gebarung				100,00	100,00	77,70	100,00	100,00	77,70
1/827000-670000	Versicherungen	2222	3222	24	100,00	100,00		100,00	100,00	
1/827000-728000	Entgelte für sonstige Leistungen	2225	3225	24	2.300,00	2.300,00	38,85	2.300,00	2.300,00	38,85
SU 22 / 32	Summe Aufwendungen / Auszahlungen operative Gebarung				2.400,00	2.400,00	38,85	2.400,00	2.400,00	38,85
SA 0 / SA 1	(0) Nettoergebnis (21 - 22) / (1) Geldfluss operative Gebarung (31 – 32)				-2.300,00	-2.300,00	38,85	-2.300,00	-2.300,00	38,85
SU 23	Summe Haushaltsrücklagen				0,00	0,00	0,00	0,00	0,00	0,00
SA00	Nettoergebnis nach Zuw./Entn. Haushaltsrücklagen (Saldo 0 +/- SU23)				-2.300,00	-2.300,00	38,85			
Investive Gebarung										
SU 33	Summe Einzahlungen investive Gebarung							0,00	0,00	0,00
SU 34	Summe Auszahlungen investive Gebarung							0,00	0,00	0,00
SA2	Saldo (2) Geldfluss aus der Investiven Gebarung (33 – 34)							0,00	0,00	0,00
SA3	Saldo (3) Nettofinanzierungssaldo (Saldo 1 + Saldo 2)							-2.300,00	-2.300,00	38,85
Finanzierungstätigkeit										
SU 35	Summe Einzahlungen aus der Finanzierungstätigkeit							0,00	0,00	0,00
SU 36	Summe Auszahlungen aus der Finanzierungstätigkeit							0,00	0,00	0,00
SA4	Saldo (4) Geldfluss aus der Finanzierungstätigkeit (35 – 36)							0,00	0,00	0,00
SA5	Saldo (5) Geldfluss aus der voranschlagswirksamen Gebarung (Saldo 3 + Saldo 4)							-2.300,00	-2.300,00	38,85

		MVAG VC QU			Ergebnisvoranschlag			Finanzierungsvoranschlag		
		EH	FH		VA 2023	VA 2022	RA 2021	VA 2023	VA 2022	RA 2021
83	Betriebsähnliche Einrichtungen und Betriebe (Fortsetzung)									
831	Freibäder									
831000	Freibäder									
	Operative Gebarung									
2/831000+829000	Sonstige Einnahmen	2116	3116	18	200,00	200,00		200,00	200,00	
SU 21 / 31	Summe Erträge / Einzahlungen operative Gebarung				200,00	200,00	0,00	200,00	200,00	0,00
1/831000-400000	Geringwertige Wirtschaftsgüter (GWG)	2221	3221	23			72,38			72,38
1/831000-618000	Instandhaltung der Einrichtung	2224	3224	24	1.000,00	1.000,00		1.000,00	1.000,00	
SU 22 / 32	Summe Aufwendungen / Auszahlungen operative Gebarung				1.000,00	1.000,00	72,38	1.000,00	1.000,00	72,38
SA 0 / SA 1	(0) Nettoergebnis (21 - 22) / (1) Geldfluss operative Gebarung (31 - 32)				-800,00	-800,00	-72,38	-800,00	-800,00	-72,38
SU 23	Summe Haushaltsrücklagen				0,00	0,00	0,00	0,00	0,00	0,00
SA00	Nettoergebnis nach Zuw./Entn. Haushaltsrücklagen (Saldo 0 +/- SU23)				-800,00	-800,00	-72,38			
	Investive Gebarung									
SU 33	Summe Einzahlungen investive Gebarung							0,00	0,00	0,00
SU 34	Summe Auszahlungen investive Gebarung							0,00	0,00	0,00
SA2	Saldo (2) Geldfluss aus der Investiven Gebarung (33 - 34)							0,00	0,00	0,00
SA3	Saldo (3) Nettofinanzierungssaldo (Saldo 1 + Saldo 2)							-800,00	-800,00	-72,38
	Finanzierungstätigkeit									
SU 35	Summe Einzahlungen aus der Finanzierungstätigkeit							0,00	0,00	0,00
SU 36	Summe Auszahlungen aus der Finanzierungstätigkeit							0,00	0,00	0,00
SA4	Saldo (4) Geldfluss aus der Finanzierungstätigkeit (35 - 36)							0,00	0,00	0,00
SA5	Saldo (5) Geldfluss aus der voranschlagswirksamen Gebarung (Saldo 3 + Saldo 4)							-800,00	-800,00	-72,38
84	Liegenschaften, Wohn- und Geschäftsgebäude									
840	Grundbesitz									
840000	Grundbesitz									
	Operative Gebarung									
2/840000+801000	Veräußerungen von Grundstücken und Grundstückseinrichtungen	2116		30	48.000,00					
6/840000+801000	Veräußerungen von Grundstücken und Grundstückseinrichtungen	2116		1 30		3.800,00				
2/840000+811000	Erlöse aus Ver- pachtungen	2115	3115	14	300,00	300,00		300,00	300,00	
2/840000+829000	Sonstige Einnahmen	2116	3116	18			845,16			845,16
SU 21 / 31	Summe Erträge / Einzahlungen operative Gebarung				48.300,00	4.100,00	845,16	300,00	300,00	845,16
1/840000-610000	Instandhaltung der Grundstücke	2224	3224	24	3.500,00	3.500,00	374,78	3.500,00	3.500,00	374,78

		MVAG		VC QU	Ergebnisvoranschlag			Finanzierungsvoranschlag		
		EH	FH		VA 2023	VA 2022	RA 2021	VA 2023	VA 2022	RA 2021
1/840000-683000	Verluste aus dem Abgang von Sachanlagen und immateriellen Vermögenswerten	2226					247,00			
1/840000-710000	Steuern und Abgaben	2225	3225	24	500,00	500,00	557,77	500,00	500,00	557,77
1/840000-720000	Kostenbeiträge (Kostensätze) für Leistungen	2225	3225	24			8.261,81			8.261,81
SU 22 / 32	Summe Aufwendungen / Auszahlungen operative Gebarung				4.000,00	4.000,00	9.441,36	4.000,00	4.000,00	9.194,36
SA 0 / SA 1	(0) Nettoergebnis (21 - 22) / (1) Geldfluss operative Gebarung (31 - 32)				44.300,00	100,00	-8.596,20	-3.700,00	-3.700,00	-8.349,20
SU 23	Summe Haushaltsrücklagen				0,00	0,00	0,00	0,00	0,00	0,00
SA00	Nettoergebnis nach Zuw./Entn. Haushaltsrücklagen (Saldo 0 +/- SU23)				44.300,00	100,00	-8.596,20			
Investive Gebarung										
2/840000+001000	Unbebaute Grundstücke		3312	2 30						285,00
6/840000+801000	Veräußerungen von Grundstücken und Grundstückseinrichtungen		3312	1 30				3.800,00		
2/840000+801000	Veräußerungen von Grundstücken und Grundstückseinrichtungen		3312	30			48.000,00			
SU 33	Summe Einzahlungen investive Gebarung							48.000,00	3.800,00	285,00
1/840000-001000	Unbebaute Grundstücke		3412	2 40						1.570,60
SU 34	Summe Auszahlungen investive Gebarung							0,00	0,00	1.570,60
SA2	Saldo (2) Geldfluss aus der Investiven Gebarung (33 - 34)							48.000,00	3.800,00	-1.285,60
SA3	Saldo (3) Nettofinanzierungssaldo (Saldo 1 + Saldo 2)							44.300,00	100,00	-9.634,80
Finanzierungstätigkeit										
SU 35	Summe Einzahlungen aus der Finanzierungstätigkeit							0,00	0,00	0,00
SU 36	Summe Auszahlungen aus der Finanzierungstätigkeit							0,00	0,00	0,00
SA4	Saldo (4) Geldfluss aus der Finanzierungstätigkeit (35 - 36)							0,00	0,00	0,00
SA5	Saldo (5) Geldfluss aus der voranschlagswirksamen Gebarung (Saldo 3 + Saldo 4)							44.300,00	100,00	-9.634,80
842	Waldbesitz (soweit nicht bei 866)									
842000	Waldbesitz Gemeindewald									
Operative Gebarung										
2/842000+810000	Erlös aus Holzverkauf	2114	3114	13	1.500,00	1.500,00	41,59	1.500,00	1.500,00	41,59
SU 21 / 31	Summe Erträge / Einzahlungen operative Gebarung				1.500,00	1.500,00	41,59	1.500,00	1.500,00	41,59
1/842000-610000	Pflege der Waldgrundstücke (Durchforstung)	2224	3224	24	1.500,00	1.500,00	13,56	1.500,00	1.500,00	13,56
SU 22 / 32	Summe Aufwendungen / Auszahlungen operative Gebarung				1.500,00	1.500,00	13,56	1.500,00	1.500,00	13,56
SA 0 / SA 1	(0) Nettoergebnis (21 - 22) / (1) Geldfluss operative Gebarung (31 - 32)				0,00	0,00	28,03	0,00	0,00	28,03
SU 23	Summe Haushaltsrücklagen				0,00	0,00	0,00	0,00	0,00	0,00
SA00	Nettoergebnis nach Zuw./Entn. Haushaltsrücklagen (Saldo 0 +/- SU23)				0,00	0,00	28,03			

	MVAG	VC QU	Ergebnisvoranschlag			Finanzierungsvoranschlag			
			EH	FH	VA 2023	VA 2022	RA 2021	VA 2023	VA 2022
Investive Gebarung									
SU 33							0,00	0,00	0,00
SU 34							0,00	0,00	0,00
SA2							0,00	0,00	0,00
SA3							0,00	0,00	28,03
Finanzierungstätigkeit									
SU 35							0,00	0,00	0,00
SU 36							0,00	0,00	0,00
SA4							0,00	0,00	0,00
SA5							0,00	0,00	28,03
846									
846000									
Operative Gebarung									
SU 21 / 31							0,00	0,00	0,00
1/846000-680000							6.200,00	6.200,00	6.200,61
SU 22 / 32							6.200,00	6.200,00	6.200,61
SA 0 / SA 1							-6.200,00	-6.200,00	-6.200,61
SU 23							0,00	0,00	0,00
SA00							-6.200,00	-6.200,00	-6.200,61
Investive Gebarung									
SU 33							0,00	0,00	0,00
SU 34							0,00	0,00	0,00
SA2							0,00	0,00	0,00
SA3							0,00	0,00	0,00
Finanzierungstätigkeit									
SU 35							0,00	0,00	0,00
SU 36							0,00	0,00	0,00
SA4							0,00	0,00	0,00
SA5							0,00	0,00	0,00
85									
850									
850000									
Operative Gebarung									
2/850000+813000							19.900,00	19.900,00	20.182,25

		MVAG		VC QU	Ergebnisvoranschlag			Finanzierungsvoranschlag		
		EH	FH		VA 2023	VA 2022	RA 2021	VA 2023	VA 2022	RA 2021
2/850000+816000	Kostenbeiträge (Kostensätze) für Leistungen	2114	3114	13	200,00	200,00		200,00	200,00	
6/850000+829910	Sonstige Erträge	2116	3116	1 18			2.857,73			2.857,73
2/850000+852000	Wasseranschluß-, Er- gänzungs- u Sondergeb.	2113	3113	12	2.000,00	2.000,00	1.212,16	2.000,00	2.000,00	1.212,16
2/850000+852100	Wasserbereitstellungs- gebühren	2113	3113	12	20.000,00	21.000,00	26.935,00	20.000,00	21.000,00	27.242,05
2/850000+852200	Wasserbezugsgebühren	2113	3113	12	100.000,00	100.000,00	92.100,00	100.000,00	100.000,00	92.820,30
SU 21 / 31	Summe Erträge / Einzahlungen operative Gebarung				142.100,00	143.100,00	143.287,14	122.200,00	123.200,00	124.132,24
1/850000-400000	Geringwertige Wirtschaftsgüter (GWG)	2221	3221	23	2.000,00	2.000,00	2.167,07	2.000,00	2.000,00	2.167,07
1/850000-452000	Treibstoffe	2221	3221	23	3.500,00	3.500,00	3.078,16	3.500,00	3.500,00	3.078,16
1/850000-456000	Schreib-, Zeichen- und sonstige Büromittel	2221	3221	23	100,00	100,00	96,00	100,00	100,00	96,00
1/850000-600000	Strom (Beleuchtung, Pumpwerke)	2222	3222	24	8.100,00	2.300,00	1.946,72	8.100,00	2.300,00	1.946,72
1/850000-612000	Instandhaltung von Wasser- und Abwasserbauten und -anlagen	2224	3224	24			16.421,98			16.421,98
1/850000-613000	Instandhaltung d. WVA (Gräben, Durchbr.)	2224	3224	24	10.000,00	10.000,00	2.274,79	10.000,00	10.000,00	2.274,79
1/850000-613100	Wasseruntersuchung	2224	3224	24	3.000,00	3.000,00	1.342,80	3.000,00	3.000,00	1.342,80
1/850000-650000	Kreditzinsen	2241	3241	25	2.200,00	2.300,00	2.438,75	2.200,00	2.300,00	2.438,75
1/850000-670000	Versicherungen	2222	3222	24	900,00	800,00	869,31	900,00	800,00	869,31
1/850000-680000	Planmäßige Abschreibung	2226			54.000,00	52.500,00	53.711,86			
1/850000-710000	Öffentliche Abgaben (Ausgaben), ohne Gebühren gemäß FAG	2225	3225	24	2.900,00	2.900,00		2.900,00	2.900,00	
1/850000-720000	Kostenbeiträge (Kostensätze) für Leistungen	2225	3225	24			23.693,27			23.693,27
1/850000-724000	Reisegebühren	2225	3225	24	200,00	200,00		200,00	200,00	
1/850000-728000	Entgelte für sonstige Leistungen	2225	3225	24			2.457,18			2.457,18
1/850000-729000	Sonstige Ausgaben (Kontrolleintr. + Hydrokarbonat)	2225	3225	24	1.800,00	1.800,00	165,00	1.800,00	1.800,00	165,00
1/850000-729910	Sonstige Aufwendungen	2225	3225	24			2.857,73			2.857,73
1/850000-755000	Laufende Transferzahlungen an Unternehmungen (ohne Kreditinst.)	2233	3233	27	500,00	500,00		500,00	500,00	
1/850000-757000	Schulung der Bediensteten	2234	3234	27	600,00	600,00	145,00	600,00	600,00	145,00
SU 22 / 32	Summe Aufwendungen / Auszahlungen operative Gebarung				89.800,00	82.500,00	113.665,62	35.800,00	30.000,00	59.953,76
SA 0 / SA 1	(0) Nettoergebnis (21 - 22) / (1) Geldfluss operative Gebarung (31 - 32)				52.300,00	60.600,00	29.621,52	86.400,00	93.200,00	64.178,48
SU 23	Summe Haushaltsrücklagen				0,00	0,00	0,00	0,00	0,00	0,00
SA00	Nettoergebnis nach Zuw./Entn. Haushaltsrücklagen (Saldo 0 +/- SU23)				52.300,00	60.600,00	29.621,52			
Investive Gebarung										
2/850000+307000	Wasseranschlussabgabe		3334	34					7.900,00	
SU 33	Summe Einzahlungen investive Gebarung							0,00	7.900,00	0,00
1/850000-004100	Wasseranschluss		3412	2 40				500,00	500,00	11.398,73

		MVAG		VC QU	Ergebnisvoranschlag			Finanzierungsvoranschlag		
		EH	FH		VA 2023	VA 2022	RA 2021	VA 2023	VA 2022	RA 2021
1/850000-020000	Maschinen und maschinelle Anlagen	3414	2	41				600,00	600,00	
1/850000-042000	Betriebsausstattung (Wasserzähler)	3415	2	41				3.000,00	3.000,00	
5/850000-050000	Einbau von Sonderanlagen (HB III - Lb.)	3412	1	40					54.700,00	57.513,08
SU 34	Summe Auszahlungen investive Gebarung							4.100,00	58.800,00	68.911,81
SA2	Saldo (2) Geldfluss aus der Investiven Gebarung (33 – 34)							-4.100,00	-50.900,00	-68.911,81
SA3	Saldo (3) Nettofinanzierungssaldo (Saldo 1 + Saldo 2)							82.300,00	42.300,00	-4.733,33
Finanzierungstätigkeit										
6/850000+346000	Investitionsdarlehen von Finanzunternehmen	3514	1	55				54.700,00		
SU 35	Summe Einzahlungen aus der Finanzierungstätigkeit							54.700,00	0,00	0,00
1/850000-345000	Tilgung - Bankdarlehen	3612		65				6.600,00	5.800,00	5.770,12
1/850000-346000	Tilgung von Bank- darlehen	3614		65				18.000,00	18.000,00	21.000,00
SU 36	Summe Auszahlungen aus der Finanzierungstätigkeit							24.600,00	23.800,00	26.770,12
SA4	Saldo (4) Geldfluss aus der Finanzierungstätigkeit (35 – 36)							30.100,00	-23.800,00	-26.770,12
SA5	Saldo (5) Geldfluss aus der voranschlagswirksamen Gebarung (Saldo 3 + Saldo 4)							112.400,00	18.500,00	-31.503,45
851	Betriebe der Abwasserbeseitigung									
851000	Betriebe der Abwasserbeseitigung									
Operative Gebarung										
SU 21 / 31	Summe Erträge / Einzahlungen operative Gebarung				0,00	0,00	0,00	0,00	0,00	0,00
1/851000-710000	Öffentliche Abgaben (Ausgaben), ohne Gebühren gemäß FAG	2225	3225	24	1.200,00	1.200,00		1.200,00	1.200,00	
SU 22 / 32	Summe Aufwendungen / Auszahlungen operative Gebarung				1.200,00	1.200,00	0,00	1.200,00	1.200,00	0,00
SA 0 / SA 1	(0) Nettoergebnis (21 - 22) / (1) Geldfluss operative Gebarung (31 – 32)				-1.200,00	-1.200,00	0,00	-1.200,00	-1.200,00	0,00
SU 23	Summe Haushaltsrücklagen				0,00	0,00	0,00	0,00	0,00	0,00
SA00	Nettoergebnis nach Zuw./Entn. Haushaltsrücklagen (Saldo 0 +/- SU23)				-1.200,00	-1.200,00	0,00			
Investive Gebarung										
SU 33	Summe Einzahlungen investive Gebarung							0,00	0,00	0,00
SU 34	Summe Auszahlungen investive Gebarung							0,00	0,00	0,00
SA2	Saldo (2) Geldfluss aus der Investiven Gebarung (33 – 34)							0,00	0,00	0,00
SA3	Saldo (3) Nettofinanzierungssaldo (Saldo 1 + Saldo 2)							-1.200,00	-1.200,00	0,00
Finanzierungstätigkeit										
SU 35	Summe Einzahlungen aus der Finanzierungstätigkeit							0,00	0,00	0,00
SU 36	Summe Auszahlungen aus der Finanzierungstätigkeit							0,00	0,00	0,00
SA4	Saldo (4) Geldfluss aus der Finanzierungstätigkeit (35 – 36)							0,00	0,00	0,00
SA5	Saldo (5) Geldfluss aus der voranschlagswirksamen Gebarung (Saldo 3 + Saldo 4)							-1.200,00	-1.200,00	0,00

		MVAG		VC QU	Ergebnisvoranschlag			Finanzierungsvoranschlag		
		EH	FH		VA 2023	VA 2022	RA 2021	VA 2023	VA 2022	RA 2021
859	Sonstige Betriebe mit marktbestimmter Tätigkeit									
859000	Sonstige Betriebe mit markt- bestimmter Tätigkeit									
Operative Gebarung										
2/859000+813000	Erträge aus der Auflösung von Investitionszuschüssen (Kapitaltransfers)	2127			41.500,00	37.800,00	32.360,20			
2/859000+850000	Glasfaseranschluss - Baulos 1	2111	3111	10			6.500,10			6.500,10
2/859000+850100	Glasfaseranschluss - Baulos 2+3	2111	3111	10			3.666,73			3.666,73
2/859000+852000	Gebühren für die Benützung der Glasfaserleitung	2113	3113	12	20.000,00			20.000,00		
SU 21 / 31	Summe Erträge / Einzahlungen operative Gebarung				61.500,00	37.800,00	42.527,03	20.000,00	0,00	10.166,83
1/859000-600000	Energiebezüge	2222	3222	24			379,78			379,78
1/859000-631000	Telekommunikationsdienste	2222	3222	24			3.430,00			3.430,00
1/859000-640000	Rechts- und Beratungsaufwand	2222	3222	24			200,00			200,00
1/859000-650000	Zinsen für Finanzschulden in Euro	2241	3241	25	5.000,00		1.238,61	5.000,00		1.238,61
1/859000-670000	Versicherungen	2222	3222	24			578,20			578,20
1/859000-680000	Planmäßige Abschreibung	2226			51.200,00	33.800,00	33.052,61			
1/859000-723000	Repräsentationsaufwendungen	2225	3225	24			2.383,72			2.383,72
1/859000-726000	Mitgliedsbeiträge	2225	3225	24			400,00			400,00
1/859000-728000	Werbeaufwand Glasfaser	2225	3225	24			533,00			533,00
5/859000-729910	Sonstige Aufwendungen	2225	3225	1 24			26.114,31			26.114,31
SU 22 / 32	Summe Aufwendungen / Auszahlungen operative Gebarung				56.200,00	33.800,00	68.310,23	5.000,00	0,00	35.257,62
SA 0 / SA 1	(0) Nettoergebnis (21 - 22) / (1) Geldfluss operative Gebarung (31 - 32)				5.300,00	4.000,00	-25.783,20	15.000,00	0,00	-25.090,79
SU 23	Summe Haushaltsrücklagen				0,00	0,00	0,00	0,00	0,00	0,00
SA00	Nettoergebnis nach Zuw./Entn. Haushaltsrücklagen (Saldo 0 +/- SU23)				5.300,00	4.000,00	-25.783,20			
Investive Gebarung										
6/859000+300000	Kapitaltransfers von Bund, Bundesfonds und Bundeskammern	3331	1 33					413.400,00		375.939,00
6/859000+301000	Kapitaltransfers von Ländern, Landesfonds und Landeskammern	3331	1 33							154.762,27
6/859000+305000	Kapitaltransfers von Unternehmen (ohne Finanzunternehmen)	3333	1 34							239.436,81
SU 33	Summe Einzahlungen investive Gebarung							413.400,00	0,00	770.138,08
5/859000-050000	Sonderanlagen - Glasfaser Baulos 1	3412	1 40							136.921,38
5/859000-050010	Sonderanlagen - Glasfaser Baulos 2+3	3412	1 40							1.035.155,34
SU 34	Summe Auszahlungen investive Gebarung							0,00	0,00	1.172.076,72
SA2	Saldo (2) Geldfluss aus der Investiven Gebarung (33 - 34)							413.400,00	0,00	-401.938,64
SA3	Saldo (3) Nettofinanzierungssaldo (Saldo 1 + Saldo 2)							428.400,00	0,00	-427.029,43

		MVAG		VC QU	Ergebnisvoranschlag			Finanzierungsvoranschlag		
		EH	FH		VA 2023	VA 2022	RA 2021	VA 2023	VA 2022	RA 2021
Finanzierungstätigkeit										
6/859000+346000	Investitionsdarlehen von Finanzunternehmen		3514	1 55				250.000,00		700.000,00
SU 35	Summe Einzahlungen aus der Finanzierungstätigkeit							250.000,00	0,00	700.000,00
5/859000-346000	Investitionsdarlehen von Finanzunternehmen		3614	1 65				700.000,00		
SU 36	Summe Auszahlungen aus der Finanzierungstätigkeit							700.000,00	0,00	0,00
SA4	Saldo (4) Geldfluss aus der Finanzierungstätigkeit (35 – 36)							-450.000,00	0,00	700.000,00
SA5	Saldo (5) Geldfluss aus der voranschlagswirksamen Gebarung (Saldo 3 + Saldo 4)							-21.600,00	0,00	272.970,57
86	Land- und forstwirtschaftliche Betriebe									
862	Landwirtschaftsbetriebe									
862000	Landwirtschaftsbetriebe									
Operative Gebarung										
SU 21 / 31	Summe Erträge / Einzahlungen operative Gebarung				0,00	0,00	0,00	0,00	0,00	0,00
1/862000-755000	Transfers an Unternehmen (ohne Finanzunternehmen) und andere	2233	3233	27	15.000,00	15.000,00	634,05	15.000,00	15.000,00	634,05
SU 22 / 32	Summe Aufwendungen / Auszahlungen operative Gebarung				15.000,00	15.000,00	634,05	15.000,00	15.000,00	634,05
SA 0 / SA 1	(0) Nettoergebnis (21 - 22) / (1) Geldfluss operative Gebarung (31 – 32)				-15.000,00	-15.000,00	-634,05	-15.000,00	-15.000,00	-634,05
SU 23	Summe Haushaltsrücklagen				0,00	0,00	0,00	0,00	0,00	0,00
SA00	Nettoergebnis nach Zuw./Entn. Haushaltsrücklagen (Saldo 0 +/- SU23)				-15.000,00	-15.000,00	-634,05			
Investive Gebarung										
SU 33	Summe Einzahlungen investive Gebarung							0,00	0,00	0,00
SU 34	Summe Auszahlungen investive Gebarung							0,00	0,00	0,00
SA2	Saldo (2) Geldfluss aus der Investiven Gebarung (33 – 34)							0,00	0,00	0,00
SA3	Saldo (3) Nettofinanzierungssaldo (Saldo 1 + Saldo 2)							-15.000,00	-15.000,00	-634,05
Finanzierungstätigkeit										
SU 35	Summe Einzahlungen aus der Finanzierungstätigkeit							0,00	0,00	0,00
SU 36	Summe Auszahlungen aus der Finanzierungstätigkeit							0,00	0,00	0,00
SA4	Saldo (4) Geldfluss aus der Finanzierungstätigkeit (35 – 36)							0,00	0,00	0,00
SA5	Saldo (5) Geldfluss aus der voranschlagswirksamen Gebarung (Saldo 3 + Saldo 4)							-15.000,00	-15.000,00	-634,05

	MVAG	VC	QU	Ergebnisvoranschlag			Finanzierungsvoranschlag		
				EH	FH	VA 2023	VA 2022	RA 2021	VA 2023
88	Wirtschaftliche Unternehmungen (Fortsetzung)								
886	Steinbrüche, Sand- und Schottergruben								
886000	Steinbrüche, Sand- und Schottergruben								
Operative Gebarung									
SU 21 / 31	Summe Erträge / Einzahlungen operative Gebarung			0,00	0,00	0,00	0,00	0,00	0,00
1/886000-728000	Entgelte für sonstige Leistungen	2225	3225	24	100,00	100,00		100,00	100,00
SU 22 / 32	Summe Aufwendungen / Auszahlungen operative Gebarung			100,00	100,00	0,00	100,00	100,00	0,00
SA 0 / SA 1	(0) Nettoergebnis (21 - 22) / (1) Geldfluss operative Gebarung (31 - 32)			-100,00	-100,00	0,00	-100,00	-100,00	0,00
SU 23	Summe Haushaltsrücklagen			0,00	0,00	0,00	0,00	0,00	0,00
SA00	Nettoergebnis nach Zuw./Entn. Haushaltsrücklagen (Saldo 0 +/- SU23)			-100,00	-100,00	0,00			
Investive Gebarung									
SU 33	Summe Einzahlungen investive Gebarung						0,00	0,00	0,00
SU 34	Summe Auszahlungen investive Gebarung						0,00	0,00	0,00
SA2	Saldo (2) Geldfluss aus der Investiven Gebarung (33 - 34)						0,00	0,00	0,00
SA3	Saldo (3) Nettofinanzierungssaldo (Saldo 1 + Saldo 2)						-100,00	-100,00	0,00
Finanzierungstätigkeit									
SU 35	Summe Einzahlungen aus der Finanzierungstätigkeit						0,00	0,00	0,00
SU 36	Summe Auszahlungen aus der Finanzierungstätigkeit						0,00	0,00	0,00
SA4	Saldo (4) Geldfluss aus der Finanzierungstätigkeit (35 - 36)						0,00	0,00	0,00
SA5	Saldo (5) Geldfluss aus der voranschlagswirksamen Gebarung (Saldo 3 + Saldo 4)						-100,00	-100,00	0,00

		MVAG		VC QU	Ergebnisvoranschlag			Finanzierungsvoranschlag		
		EH	FH		VA 2023	VA 2022	RA 2021	VA 2023	VA 2022	RA 2021
9 Finanzwirtschaft										
91	Kapitalvermögen und Stiftungen ohne eigene Rechtspersönlichkeit									
910	Geldverkehr									
910000	Geldverkehr									
Operative Gebarung										
2/910000+823000	Zinsen der Giro- und Spargirokonten	2131	3131	14	200,00	200,00	84,77	200,00	200,00	84,77
SU 21 / 31	Summe Erträge / Einzahlungen operative Gebarung				200,00	200,00	84,77	200,00	200,00	84,77
1/910000-659000	Geldverkehrsspesen (Buchungsgebühren)	2244	3244	24	2.500,00	2.500,00	2.440,17	2.500,00	2.500,00	2.440,17
1/910000-710000	Kapitalertragsteuer	2225	3225	24			0,76			0,76
1/910000-728000	Entgelte für sonstige Leistungen	2225	3225	24	300,00	300,00		300,00	300,00	
SU 22 / 32	Summe Aufwendungen / Auszahlungen operative Gebarung				2.800,00	2.800,00	2.440,93	2.800,00	2.800,00	2.440,93
SA 0 / SA 1	(0) Nettoergebnis (21 - 22) / (1) Geldfluss operative Gebarung (31 - 32)				-2.600,00	-2.600,00	-2.356,16	-2.600,00	-2.600,00	-2.356,16
SU 23	Summe Haushaltsrücklagen				0,00	0,00	0,00	0,00	0,00	0,00
SA00	Nettoergebnis nach Zuw./Entn. Haushaltsrücklagen (Saldo 0 +/- SU23)				-2.600,00	-2.600,00	-2.356,16			
Investive Gebarung										
SU 33	Summe Einzahlungen investive Gebarung							0,00	0,00	0,00
SU 34	Summe Auszahlungen investive Gebarung							0,00	0,00	0,00
SA2	Saldo (2) Geldfluss aus der Investiven Gebarung (33 - 34)							0,00	0,00	0,00
SA3	Saldo (3) Nettofinanzierungssaldo (Saldo 1 + Saldo 2)							-2.600,00	-2.600,00	-2.356,16
Finanzierungstätigkeit										
SU 35	Summe Einzahlungen aus der Finanzierungstätigkeit							0,00	0,00	0,00
SU 36	Summe Auszahlungen aus der Finanzierungstätigkeit							0,00	0,00	0,00
SA4	Saldo (4) Geldfluss aus der Finanzierungstätigkeit (35 - 36)							0,00	0,00	0,00
SA5	Saldo (5) Geldfluss aus der voranschlagswirksamen Gebarung (Saldo 3 + Saldo 4)							-2.600,00	-2.600,00	-2.356,16
911	Darlehen (soweit nicht aufgeteilt)									
911000	Forderungen aus Darlehen									
Operative Gebarung										
SU 21 / 31	Summe Erträge / Einzahlungen operative Gebarung				0,00	0,00	0,00	0,00	0,00	0,00
SU 22 / 32	Summe Aufwendungen / Auszahlungen operative Gebarung				0,00	0,00	0,00	0,00	0,00	0,00
SA 0 / SA 1	(0) Nettoergebnis (21 - 22) / (1) Geldfluss operative Gebarung (31 - 32)				0,00	0,00	0,00	0,00	0,00	0,00
SU 23	Summe Haushaltsrücklagen				0,00	0,00	0,00	0,00	0,00	0,00
SA00	Nettoergebnis nach Zuw./Entn. Haushaltsrücklagen (Saldo 0 +/- SU23)				0,00	0,00	0,00			

		MVAG		VC QU	Ergebnisvoranschlag			Finanzierungsvoranschlag		
		EH	FH		VA 2023	VA 2022	RA 2021	VA 2023	VA 2022	RA 2021
Investive Gebarung										
2/911000+242000	Tilgung von gewährten Darlehen		3321	52				1.800,00	1.800,00	1.816,82
SU 33	Summe Einzahlungen investive Gebarung							1.800,00	1.800,00	1.816,82
SU 34	Summe Auszahlungen investive Gebarung							0,00	0,00	0,00
SA2	Saldo (2) Geldfluss aus der Investiven Gebarung (33 – 34)							1.800,00	1.800,00	1.816,82
SA3	Saldo (3) Nettofinanzierungssaldo (Saldo 1 + Saldo 2)							1.800,00	1.800,00	1.816,82
Finanzierungstätigkeit										
SU 35	Summe Einzahlungen aus der Finanzierungstätigkeit							0,00	0,00	0,00
SU 36	Summe Auszahlungen aus der Finanzierungstätigkeit							0,00	0,00	0,00
SA4	Saldo (4) Geldfluss aus der Finanzierungstätigkeit (35 – 36)							0,00	0,00	0,00
SA5	Saldo (5) Geldfluss aus der voranschlagswirksamen Gebarung (Saldo 3 + Saldo 4)							1.800,00	1.800,00	1.816,82
92 Öffentliche Abgaben										
920	Ausschließliche Gemeindeabgaben									
920000	Ausschließliche Gemeindeabgaben									
Operative Gebarung										
2/920000+816000	Kostenbeiträge (Kostensätze) für sonstige Leistungen	2114	3114	13			243,00			243,00
2/920000+830000	Grundsteuer A	2111	3111	10	16.000,00	12.000,00	17.631,94	16.000,00	12.000,00	20.886,44
2/920000+831000	Grundsteuer B	2111	3111	10	75.000,00	72.000,00	79.307,63	75.000,00	72.000,00	80.609,71
2/920000+833100	Kommunalsteuer	2111	3111	10	450.000,00	400.000,00	444.947,15	450.000,00	400.000,00	444.947,15
2/920000+838000	Hundeabgabe	2111	3111	10	1.000,00	1.000,00	1.732,70	1.000,00	1.000,00	1.732,70
2/920000+840000	Ankündigungsabgabe	2111	3111	10	100,00	100,00		100,00	100,00	
2/920000+841000	Abgaben für den Gebrauch von öffentlichen Grund und Luftraum	2111	3111	10	10.900,00	10.900,00	7.740,50	10.900,00	10.900,00	7.740,50
2/920000+843000	Anzeigenabgabe	2111	3111	10	100,00	100,00		100,00	100,00	
2/920000+849000	Nebenansprüche	2111	3111	10	100,00	100,00		100,00	100,00	
2/920000+849100	Bankspesen	2111	3111	10			7,00			7,00
2/920000+850000	Aufschließungsbeiträge (gem. @ 14 der NÖ BO)	2111	3111	10	30.000,00	20.000,00	54.419,82	30.000,00	20.000,00	54.419,82
2/920000+856000	Verwaltungsabgaben (Totenbeschauegeb.)	2111	3111	10	2.000,00	2.000,00	2.534,46	2.000,00	2.000,00	2.534,46
2/920000+857000	Kommissionsgebühren	2111	3111	10	100,00	100,00	193,20	100,00	100,00	193,20
SU 21 / 31	Summe Erträge / Einzahlungen operative Gebarung				585.300,00	518.300,00	608.757,40	585.300,00	518.300,00	613.313,98
1/920000-755000	Laufende Transferzahlungen an Unternehmungen (ohne Kreditinst.)	2233	3233	27	17.000,00	17.000,00	14.826,81	17.000,00	17.000,00	11.188,23
SU 22 / 32	Summe Aufwendungen / Auszahlungen operative Gebarung				17.000,00	17.000,00	14.826,81	17.000,00	17.000,00	11.188,23
SA 0 / SA 1	(0) Nettoergebnis (21 - 22) / (1) Geldfluss operative Gebarung (31 – 32)				568.300,00	501.300,00	593.930,59	568.300,00	501.300,00	602.125,75
SU 23	Summe Haushaltsrücklagen				0,00	0,00	0,00	0,00	0,00	0,00

		MVAG VC QU			Ergebnisvoranschlag			Finanzierungsvoranschlag		
		EH	FH		VA 2023	VA 2022	RA 2021	VA 2023	VA 2022	RA 2021
SA00	Nettoergebnis nach Zuw./Entn. Haushaltsrücklagen (Saldo 0 +/- SU23)				568.300,00	501.300,00	593.930,59			
Investive Gebarung										
SU 33	Summe Einzahlungen investive Gebarung							0,00	0,00	0,00
SU 34	Summe Auszahlungen investive Gebarung							0,00	0,00	0,00
SA2	Saldo (2) Geldfluss aus der Investiven Gebarung (33 – 34)							0,00	0,00	0,00
SA3	Saldo (3) Nettofinanzierungssaldo (Saldo 1 + Saldo 2)							568.300,00	501.300,00	602.125,75
Finanzierungstätigkeit										
SU 35	Summe Einzahlungen aus der Finanzierungstätigkeit							0,00	0,00	0,00
SU 36	Summe Auszahlungen aus der Finanzierungstätigkeit							0,00	0,00	0,00
SA4	Saldo (4) Geldfluss aus der Finanzierungstätigkeit (35 – 36)							0,00	0,00	0,00
SA5	Saldo (5) Geldfluss aus der voranschlagswirksamen Gebarung (Saldo 3 + Saldo 4)							568.300,00	501.300,00	602.125,75
921	Zwischen Ländern und Gemeinden geteilte Abgaben									
921000	Zwischen Ländern und Gemeinden geteilte Abgaben									
Operative Gebarung										
2/921000+834000	Nächtigungstaxen	2111	3111	10	124.800,00	124.800,00	102.822,88	124.800,00	124.800,00	102.822,88
2/921000+834100	Nächtigungstaxe - Gemeinde	2111	3111	10	39.000,00	39.000,00	32.137,40	39.000,00	39.000,00	32.137,40
2/921000+834200	Interessentenbeiträge	2111	3111	10	8.000,00	8.000,00	8.733,43	8.000,00	8.000,00	8.733,43
2/921000+861000	Transfers von Ländern, Landesfonds und Landeskammern	2121	3121	15			239,45			239,45
SU 21 / 31	Summe Erträge / Einzahlungen operative Gebarung				171.800,00	171.800,00	143.933,16	171.800,00	171.800,00	143.933,16
1/921000-710000	Öffentliche Abgaben (Ausgaben), ohne Gebühren gemäß FAG	2225	3225	24	1.000,00	1.000,00		1.000,00	1.000,00	
SU 22 / 32	Summe Aufwendungen / Auszahlungen operative Gebarung				1.000,00	1.000,00	0,00	1.000,00	1.000,00	0,00
SA 0 / SA 1	(0) Nettoergebnis (21 - 22) / (1) Geldfluss operative Gebarung (31 – 32)				170.800,00	170.800,00	143.933,16	170.800,00	170.800,00	143.933,16
SU 23	Summe Haushaltsrücklagen				0,00	0,00	0,00	0,00	0,00	0,00
SA00	Nettoergebnis nach Zuw./Entn. Haushaltsrücklagen (Saldo 0 +/- SU23)				170.800,00	170.800,00	143.933,16			
Investive Gebarung										
SU 33	Summe Einzahlungen investive Gebarung							0,00	0,00	0,00
SU 34	Summe Auszahlungen investive Gebarung							0,00	0,00	0,00
SA2	Saldo (2) Geldfluss aus der Investiven Gebarung (33 – 34)							0,00	0,00	0,00
SA3	Saldo (3) Nettofinanzierungssaldo (Saldo 1 + Saldo 2)							170.800,00	170.800,00	143.933,16
Finanzierungstätigkeit										
SU 35	Summe Einzahlungen aus der Finanzierungstätigkeit							0,00	0,00	0,00
SU 36	Summe Auszahlungen aus der Finanzierungstätigkeit							0,00	0,00	0,00
SA4	Saldo (4) Geldfluss aus der Finanzierungstätigkeit (35 – 36)							0,00	0,00	0,00
SA5	Saldo (5) Geldfluss aus der voranschlagswirksamen Gebarung (Saldo 3 + Saldo 4)							170.800,00	170.800,00	143.933,16

		MVAG VC QU			Ergebnisvoranschlag			Finanzierungsvoranschlag		
		EH	FH		VA 2023	VA 2022	RA 2021	VA 2023	VA 2022	RA 2021
925	Ertragsanteile an gemeinschaftlichen Bundesabgaben									
925000	Ertragsanteile an ge- meinschaftl. Bds.-Abg.									
Operative Gebarung										
2/925000+859000	Ertragsanteile	2112	3112	11	921.000,00	846.000,00	885.675,21	921.000,00	846.000,00	885.675,21
2/925000+859400	Ertragsanteile ohne Spielbankabgabe	2112	3112	11			8.666,89			8.666,89
SU 21 / 31	Summe Erträge / Einzahlungen operative Gebarung				921.000,00	846.000,00	894.342,10	921.000,00	846.000,00	894.342,10
SU 22 / 32	Summe Aufwendungen / Auszahlungen operative Gebarung				0,00	0,00	0,00	0,00	0,00	0,00
SA 0 / SA 1	(0) Nettoergebnis (21 - 22) / (1) Geldfluss operative Gebarung (31 – 32)				921.000,00	846.000,00	894.342,10	921.000,00	846.000,00	894.342,10
SU 23	Summe Haushaltsrücklagen				0,00	0,00	0,00	0,00	0,00	0,00
SA00	Nettoergebnis nach Zuw./Entn. Haushaltsrücklagen (Saldo 0 +/- SU23)				921.000,00	846.000,00	894.342,10			
Investive Gebarung										
SU 33	Summe Einzahlungen investive Gebarung							0,00	0,00	0,00
SU 34	Summe Auszahlungen investive Gebarung							0,00	0,00	0,00
SA2	Saldo (2) Geldfluss aus der Investiven Gebarung (33 – 34)							0,00	0,00	0,00
SA3	Saldo (3) Nettofinanzierungssaldo (Saldo 1 + Saldo 2)							921.000,00	846.000,00	894.342,10
Finanzierungstätigkeit										
SU 35	Summe Einzahlungen aus der Finanzierungstätigkeit							0,00	0,00	0,00
SU 36	Summe Auszahlungen aus der Finanzierungstätigkeit							0,00	0,00	0,00
SA4	Saldo (4) Geldfluss aus der Finanzierungstätigkeit (35 – 36)							0,00	0,00	0,00
SA5	Saldo (5) Geldfluss aus der voranschlagswirksamen Gebarung (Saldo 3 + Saldo 4)							921.000,00	846.000,00	894.342,10
94	Finanzzuweisungen und Zuschüsse									
940	Bedarfszuweisungen									
940000	Bedarfszuweisungen									
Operative Gebarung										
2/940000+861000	Transfers von Ländern, Landesfonds und Landesammern	2121	3121	15			834,08			834,08
SU 21 / 31	Summe Erträge / Einzahlungen operative Gebarung				0,00	0,00	834,08	0,00	0,00	834,08
SU 22 / 32	Summe Aufwendungen / Auszahlungen operative Gebarung				0,00	0,00	0,00	0,00	0,00	0,00
SA 0 / SA 1	(0) Nettoergebnis (21 - 22) / (1) Geldfluss operative Gebarung (31 – 32)				0,00	0,00	834,08	0,00	0,00	834,08
SU 23	Summe Haushaltsrücklagen				0,00	0,00	0,00	0,00	0,00	0,00
SA00	Nettoergebnis nach Zuw./Entn. Haushaltsrücklagen (Saldo 0 +/- SU23)				0,00	0,00	834,08			
Investive Gebarung										
SU 33	Summe Einzahlungen investive Gebarung							0,00	0,00	0,00
SU 34	Summe Auszahlungen investive Gebarung							0,00	0,00	0,00
SA2	Saldo (2) Geldfluss aus der Investiven Gebarung (33 – 34)							0,00	0,00	0,00
SA3	Saldo (3) Nettofinanzierungssaldo (Saldo 1 + Saldo 2)							0,00	0,00	834,08

	MVAG	VC QU	Ergebnisvoranschlag			Finanzierungsvoranschlag				
			EH	FH	VA 2023	VA 2022	RA 2021	VA 2023	VA 2022	RA 2021
Finanzierungstätigkeit										
SU 35							0,00	0,00	0,00	
SU 36							0,00	0,00	0,00	
SA4							0,00	0,00	0,00	
SA5							0,00	0,00	834,08	
941										
941000										
Operative Gebarung										
2/941000+860200	Transfers von Bund, Bundesfonds und Bundeskammern	2121	3121	15			3.654,00		3.654,00	
SU 21 / 31	Summe Erträge / Einzahlungen operative Gebarung				0,00	0,00	3.654,00	0,00	0,00	3.654,00
SU 22 / 32	Summe Aufwendungen / Auszahlungen operative Gebarung				0,00	0,00	0,00	0,00	0,00	0,00
SA 0 / SA 1	(0) Nettoergebnis (21 - 22) / (1) Geldfluss operative Gebarung (31 – 32)				0,00	0,00	3.654,00	0,00	0,00	3.654,00
SU 23	Summe Haushaltsrücklagen				0,00	0,00	0,00	0,00	0,00	0,00
SA00	Nettoergebnis nach Zuw./Entn. Haushaltsrücklagen (Saldo 0 +/- SU23)				0,00	0,00	3.654,00			
Investive Gebarung										
SU 33	Summe Einzahlungen investive Gebarung						0,00	0,00	0,00	
SU 34	Summe Auszahlungen investive Gebarung						0,00	0,00	0,00	
SA2	Saldo (2) Geldfluss aus der Investiven Gebarung (33 – 34)						0,00	0,00	0,00	
SA3	Saldo (3) Nettofinanzierungssaldo (Saldo 1 + Saldo 2)						0,00	0,00	3.654,00	
Finanzierungstätigkeit										
SU 35	Summe Einzahlungen aus der Finanzierungstätigkeit						0,00	0,00	0,00	
SU 36	Summe Auszahlungen aus der Finanzierungstätigkeit						0,00	0,00	0,00	
SA4	Saldo (4) Geldfluss aus der Finanzierungstätigkeit (35 – 36)						0,00	0,00	0,00	
SA5	Saldo (5) Geldfluss aus der voranschlagswirksamen Gebarung (Saldo 3 + Saldo 4)						0,00	0,00	3.654,00	
947	Sonstige Zuschüsse der Länder									
947000	Zuschüsse nach landes- gesetzl. Bestimmungen									
Operative Gebarung										
2/947000+861000	Transfers von Ländern, Landesfonds und Landeskammern	2121	3121	15			18.523,55		18.523,55	
SU 21 / 31	Summe Erträge / Einzahlungen operative Gebarung				0,00	0,00	18.523,55	0,00	0,00	18.523,55
SU 22 / 32	Summe Aufwendungen / Auszahlungen operative Gebarung				0,00	0,00	0,00	0,00	0,00	0,00
SA 0 / SA 1	(0) Nettoergebnis (21 - 22) / (1) Geldfluss operative Gebarung (31 – 32)				0,00	0,00	18.523,55	0,00	0,00	18.523,55
SU 23	Summe Haushaltsrücklagen				0,00	0,00	0,00	0,00	0,00	0,00
SA00	Nettoergebnis nach Zuw./Entn. Haushaltsrücklagen (Saldo 0 +/- SU23)				0,00	0,00	18.523,55			

	MVAG	VC QU	Ergebnisvoranschlag			Finanzierungsvoranschlag			
			EH	FH	VA 2023	VA 2022	RA 2021	VA 2023	VA 2022
Investive Gebarung									
SU 33		Summe Einzahlungen investive Gebarung					0,00	0,00	0,00
SU 34		Summe Auszahlungen investive Gebarung					0,00	0,00	0,00
SA2		Saldo (2) Geldfluss aus der Investiven Gebarung (33 – 34)					0,00	0,00	0,00
SA3		Saldo (3) Nettofinanzierungssaldo (Saldo 1 + Saldo 2)					0,00	0,00	18.523,55
Finanzierungstätigkeit									
SU 35		Summe Einzahlungen aus der Finanzierungstätigkeit					0,00	0,00	0,00
SU 36		Summe Auszahlungen aus der Finanzierungstätigkeit					0,00	0,00	0,00
SA4		Saldo (4) Geldfluss aus der Finanzierungstätigkeit (35 – 36)					0,00	0,00	0,00
SA5		Saldo (5) Geldfluss aus der voranschlagswirksamen Gebarung (Saldo 3 + Saldo 4)					0,00	0,00	18.523,55

VA Haushaltspotential

Voranschlag 2023

Kurgemeinde Moorbad Harbach

Haushaltspotential (aufbauend auf der Ergebnisrechnung)

MVAG	Mittelverwendungs- und -aufbringungsgruppen	Mittelaufbringung	Mittelverwendung	Saldo
211	Erträge aus der operativen Verwaltungstätigkeit	2.000.400,00		
212	Erträge aus Transfers	338.800,00		
213	Finanzerträge	200,00		
Summe Erträge (SU 21)		2.339.400,00		
2117	Nicht finanzierungswirksame operative Erträge (Auflösung von Rückstellungen und Aktivierte Eigenleistungen)	-17.500,00		
2127	Nicht finanzierungswirksamer Transferertrag (Auflösung von Investitionszuschüssen)	-67.000,00		
2136	Sonstige nicht finanzierungswirksame Finanzerträge (Auflösung von RS Bewertung von Beteiligungen und aktiven Finanzinstrumenten)			
Nicht finanzwirksame Erträge		-84.500,00		
Finanzwirksame Erträge		2.254.900,00		
221	Personalaufwand		494.000,00	
222	Sachaufwand (ohne Transferaufwand)		1.056.100,00	
223	Transferaufwand (laufende Transfers und Kapitaltransfers)		808.400,00	
224	Finanzaufwand		90.500,00	
Summe Aufwendungen (SU 22)			2.449.000,00	
2214	Nicht finanzierungswirksamer Personalaufwand (Dotierung RS für Abfertigungen, Jubiläum u. nicht konsumierte Urlaube)		-8.100,00	
2226	Nicht finanzierungswirksamer Sachaufwand (inkl. Abschreibungen, Dotierung von RS Prozess, ausstehende Rechnungen)		-519.800,00	
2237	Nicht finanzierungswirksamer Transferaufwand (Dotierungen von RS f. Pensionen)			
2245	Nicht finanzierungswirksamer Finanzaufwand (Wertberichtigungen zu Finanzinstrumenten, Aufwendungen aus der Bewertung von Beteiligungen)			
Nicht finanzwirksame Aufwendungen			-527.900,00	
Finanzwirksame Aufwendungen			1.921.100,00	
Finanzwirksames Ergebnis		2.254.900,00	1.921.100,00	333.800,00

Voranschlag 2023

Kurgemeinde Moorbad Harbach

Haushaltspotential (aufbauend auf der Ergebnisrechnung)

MVAG	Mittelverwendungs- und -aufbringungsgruppen	Mittelaufbringung	Mittelverwendung	Saldo
332	Einzahlungen aus der Rückzahlung von Darlehen sowie gewährten Vorschüssen (ohne 3325 mit Projektcode - Anzahlungen)	1.800,00		
1141	Vorräte (- Veränderung)			
1142	Gegebene Anzahlungen auf Vorräte (- Veränderung)			
1540	Passive Rechnungsabgrenzung Einzahlungen der Kontengruppe 000-089, die keinem Projekt mit Projektcode 1 zugeordnet sind Einzahlungen der Kontengruppe 30, die keinem Projekt mit Projektcode 1 zugeordnet sind - Erträge der Kontogruppe 80 mit Projektcode 1	22.000,00		
2301	Entnahmen von Rücklagen endfälliger Darlehen (Kontengruppe 893)			
Jährliche wiederkehrende Einzahlungen		23.800,00		
36	Auszahlungen aus der Finanzierungstätigkeit (ohne Projektcode 1)		237.100,00	
2401	Zuweisung an Rücklagen endfälliger Darlehen (Kontengruppe 793)			
342	Auszahlungen von gewährten Darlehen sowie gewährten Vorschüssen (ohne 3425 mit Projektcode - Anzahlungen)			
1141	Vorräte (+ Veränderung)			
1142	Gegebene Anzahlungen auf Vorräte (+ Veränderung)			
1170	Aktive Rechnungsabgrenzung Auszahlungen (Investitionen) der Kontengruppe 000-083, die keinem Projekt mit Projektcode 1 zugeordnet sind		14.800,00	
Jährliche wiederkehrende Auszahlungen			251.900,00	
	Kontengruppe 871, KT der Ergebnisrechnung, mit Projektcode (BZ)	-267.500,00		
Summe Kapitaltransfers der Ergebnisrechnung		-267.500,00		
Jährliches Haushaltspotential		2.011.200,00	2.173.000,00	-161.800,00
	Jährliches Haushaltspotential	-161.800,00		
	kumuliertes Haushaltspotential zum 31.12.2022 (Vorjahr)	247.586,66		
Verfügbares Haushaltspotential		85.786,66		

Voranschlag 2023

Kurgemeinde Moorbad Harbach

Haushaltspotential (aufbauend auf der Ergebnisrechnung)

MVAG	Mittelverwendungs- und -aufbringungsgruppen	Mittelaufbringung	Mittelverwendung	Saldo
informativ	im verfügbaren Haushaltspotential enthaltene Bedarfszuweisungen zur Liquiditätssteigerung aus Kontogruppe 871, KT der Ergebnisrechnung ohne Projektcode			
informativ	tatsächlicher Liquiditätsbedarf ohne Rücklagenauflösung (Abgang)	85.786,66		
2401	Zuweisung an Haushaltsrücklagen (Kontengruppe 794)		5.000,00	
2401	Zuweisung an Haushaltsrücklagen (Kontengruppe 795)			
Jährliche Aufwände für Rücklagen			5.000,00	
2301	Entnahmen von Haushaltsrücklagen (Kontengruppe 894)			
2301	Entnahmen von Haushaltsrücklagen (Kontengruppe 895)			
Jährliche RL-Erträge f. Investitionen (finanzw.)		0,00		
Endbestand kumuliertes Haushaltspotential		85.786,66	5.000,00	80.786,66
- Zuweisungen und Umbuchungen an investive Vorhaben				22.600,00
+ Rückführungen und Umbuchungen von investiven Vorhaben				
Endstand kumuliertes Haushaltspotential nach Berücksichtigung von Zuweisungen und Rückführungen investive Vorhaben				58.186,66

Nachweis der Investitionstätigkeit

Vorhaben	Vorhabensbezeichnung	RA Vorjahre	VA 2022	VA 2023	Plan 2024	Plan 2025	Plan 2026	Plan 2027	Plan Gesamt (gerundet)
Konto	Bezeichnung								
1000001	Straßenbau und Wegebau (1998 bis 2035)								
	Auszahlungen - Investitionen - Mittelverwendung	379.462,96	142.300,00	0,00	0,00	0,00	0,00	0,00	521.800,00
	Anschaffungs- oder Herstellungskosten	379.462,96	0,00	0,00	0,00	0,00	0,00	0,00	379.500,00
	5/612000-002500 Baukosten	213.947,26							213.900,00
	5/612000-005100 Anlagen zu Straßenbauten	165.515,70							165.500,00
	Korrektur Auszahlungen VA 2022	0,00	142.300,00	0,00	0,00	0,00	0,00	0,00	142.300,00
	Einzahlungen - Finanzierung - Mittelaufbringung	521.789,35	0,00	0,00	0,00	0,00	0,00	0,00	521.800,00
	Mittel aus Geldfluss aus der operativen Gebarung	86.289,35	0,00	0,00	0,00	0,00	0,00	0,00	86.300,00
	6/612000+829910 Sonstige Erträge	26.114,31							26.100,00
	6/612000+829960 Sonstige Erträge	60.175,04							60.200,00
	Bedarfszuweisungen/KTZ	435.500,00	0,00	0,00	0,00	0,00	0,00	0,00	435.500,00
	6/612000+871200 Bedarfszuweisung	430.000,00							430.000,00
	6/612000+871300 Kapitaltransfers aus Gemeinde- Bedarfszuweisungsmittel - Energiespar	5.500,00							5.500,00
	Haushaltsrücklagen/Zahlungsmittelreserven	0,00	0,00	0,00	0,00	0,00	0,00	0,00	0,00
	Sonstige Kapitaltransfers und Subventionen	0,00	0,00	0,00	0,00	0,00	0,00	0,00	0,00
	Darlehen	0,00	0,00	0,00	0,00	0,00	0,00	0,00	0,00
	Finanzierungsleasing	0,00	0,00	0,00	0,00	0,00	0,00	0,00	0,00
	Veräußerung langfristiges Vermögen und sonstiges	0,00	0,00	0,00	0,00	0,00	0,00	0,00	0,00
Finanzierungsergebnis 1000001		142.326,39	-142.300,00	0,00	0,00	0,00	0,00	0,00	0,00
	<i>inklusive Vorjahre (gerundet)</i>		0,00	0,00	0,00	0,00	0,00	0,00	

Vorhaben	Vorhabensbezeichnung	RA Vorjahre	VA 2022	VA 2023	Plan 2024	Plan 2025	Plan 2026	Plan 2027	Plan Gesamt (gerundet)
Konto	Bezeichnung								
1000009	Feuerwehr (2014 bis 2030)								
	Auszahlungen - Investitionen - Mittelverwendung	41.622,71	0,00	0,00	0,00	0,00	0,00	0,00	41.600,00
	Anschaffungs- oder Herstellungskosten	41.622,71	0,00	0,00	0,00	0,00	0,00	0,00	41.600,00
	5/163000-040000 Mannschaftstransportfahrzeug - FF Wultschau	41.622,71							41.600,00
	Einzahlungen - Finanzierung - Mittelaufbringung	41.622,71	0,00	0,00	0,00	0,00	0,00	0,00	41.600,00
	Mittel aus Geldfluss aus der operativen Gebarung	41.622,71	0,00	0,00	0,00	0,00	0,00	0,00	41.600,00
	6/163000+829100 Sonstige Erträge	10.000,00							10.000,00
	6/163000+829910 Sonstige Erträge	31.622,71							31.600,00
	Bedarfszuweisungen/KTZ	0,00	0,00	0,00	0,00	0,00	0,00	0,00	0,00
	Haushaltsrücklagen/Zahlungsmittelreserven	0,00	0,00	0,00	0,00	0,00	0,00	0,00	0,00
	Sonstige Kapitaltransfers und Subventionen	0,00	0,00	0,00	0,00	0,00	0,00	0,00	0,00
	Darlehen	0,00	0,00	0,00	0,00	0,00	0,00	0,00	0,00
	Finanzierungsleasing	0,00	0,00	0,00	0,00	0,00	0,00	0,00	0,00
	Veräußerung langfristiges Vermögen und sonstiges	0,00	0,00	0,00	0,00	0,00	0,00	0,00	0,00
Finanzierungsergebnis 1000009		0,00	0,00	0,00	0,00	0,00	0,00	0,00	0,00
	<i>inklusive Vorjahre (gerundet)</i>		0,00	0,00	0,00	0,00	0,00	0,00	

Vorhaben	Vorhabensbezeichnung	RA Vorjahre	VA 2022	VA 2023	Plan 2024	Plan 2025	Plan 2026	Plan 2027	Plan Gesamt (gerundet)
Konto	Bezeichnung								
1000011	Amtsgebäude (2011 bis 2030)								
	Auszahlungen - Investitionen - Mittelverwendung	0,00	1.300.000,00	1.300.000,00	0,00	0,00	0,00	0,00	2.600.000,00
	Anschaffungs- oder Herstellungskosten	0,00	1.300.000,00	1.300.000,00	0,00	0,00	0,00	0,00	2.600.000,00
5/029000-010000	Gebäude und Bauten		1.300.000,00	1.300.000,00					2.600.000,00
	Einzahlungen - Finanzierung - Mittelaufbringung	0,00	1.300.000,00	1.300.000,00	0,00	0,00	0,00	0,00	2.600.000,00
	Mittel aus Geldfluss aus der operativen Gebarung	0,00	0,00	0,00	0,00	0,00	0,00	0,00	0,00
	Bedarfszuweisungen/KTZ	0,00	280.000,00	273.200,00	0,00	0,00	0,00	0,00	553.200,00
6/029000+301000	Kapitaltransfers von Ländern, Landesfonds und Landeskammern / RU3		30.000,00	15.000,00					45.000,00
6/029000+871200	Bedarfszuweisung		250.000,00	258.200,00					508.200,00
	Haushaltsrücklagen/Zahlungsmittelreserven	0,00	0,00	0,00	0,00	0,00	0,00	0,00	0,00
	Sonstige Kapitaltransfers und Subventionen	0,00	75.600,00	82.400,00	0,00	0,00	0,00	0,00	158.000,00
6/029000+300000	Kapitaltransfers von Bund, Bundesfonds und Bundeskammern		75.600,00	82.400,00					158.000,00
	Darlehen	0,00	944.400,00	944.400,00	0,00	0,00	0,00	0,00	1.888.800,00
2/300	Amtsgebäude		944.400,00	944.400,00					1.888.800,00
	Finanzierungsleasing	0,00	0,00	0,00	0,00	0,00	0,00	0,00	0,00
	Veräußerung langfristiges Vermögen und sonstiges	0,00	0,00	0,00	0,00	0,00	0,00	0,00	0,00
Finanzierungsergebnis 1000011		0,00	0,00	0,00	0,00	0,00	0,00	0,00	0,00
	<i>inklusive Vorjahre (gerundet)</i>		0,00	0,00	0,00	0,00	0,00	0,00	

Vorhaben	Vorhabensbezeichnung	RA Vorjahre	VA 2022	VA 2023	Plan 2024	Plan 2025	Plan 2026	Plan 2027	Plan Gesamt (gerundet)
Konto	Bezeichnung								
1000012	Wirtschafts- und Bauhof (2016 bis 2030)								
	Auszahlungen - Investitionen - Mittelverwendung	11.906,30	10.200,00	0,00	0,00	0,00	0,00	0,00	22.100,00
	Anschaffungs- oder Herstellungskosten	11.906,30	10.200,00	0,00	0,00	0,00	0,00	0,00	22.100,00
	5/820000-040000 Fahrzeuge	11.906,30							11.900,00
	5/820000-729910 Sonstige Aufwendungen		10.200,00						10.200,00
	Einzahlungen - Finanzierung - Mittelaufbringung	11.906,30	10.200,00	0,00	0,00	0,00	0,00	0,00	22.100,00
	Mittel aus Geldfluss aus der operativen Gebarung	11.906,30	0,00	0,00	0,00	0,00	0,00	0,00	11.900,00
	6/820000+829910 Sonstige Erträge	1.720,40							1.700,00
	6/820000+829960 Sonstige Erträge	10.185,90							10.200,00
	Bedarfszuweisungen/KTZ	0,00	0,00	0,00	0,00	0,00	0,00	0,00	0,00
	Haushaltsrücklagen/Zahlungsmittelreserven	0,00	0,00	0,00	0,00	0,00	0,00	0,00	0,00
	Sonstige Kapitaltransfers und Subventionen	0,00	0,00	0,00	0,00	0,00	0,00	0,00	0,00
	Darlehen	0,00	0,00	0,00	0,00	0,00	0,00	0,00	0,00
	Finanzierungsleasing	0,00	0,00	0,00	0,00	0,00	0,00	0,00	0,00
	Veräußerung langfristiges Vermögen und sonstiges	0,00	0,00	0,00	0,00	0,00	0,00	0,00	0,00
	Korrektur Einzahlungen VA 2022	0,00	10.200,00	0,00	0,00	0,00	0,00	0,00	10.200,00
Finanzierungsergebnis 1000012		0,00	0,00	0,00	0,00	0,00	0,00	0,00	0,00
	<i>inklusive Vorjahre (gerundet)</i>		0,00	0,00	0,00	0,00	0,00	0,00	

Vorhaben	Vorhabensbezeichnung	RA Vorjahre	VA 2022	VA 2023	Plan 2024	Plan 2025	Plan 2026	Plan 2027	Plan Gesamt (gerundet)
Konto	Bezeichnung								
1000015	Wasserleitung (1995 bis 2099)								
	Auszahlungen - Investitionen - Mittelverwendung	362.857,73	54.700,00	0,00	0,00	0,00	0,00	0,00	417.600,00
	Anschaffungs- oder Herstellungskosten	362.857,73	54.700,00	0,00	0,00	0,00	0,00	0,00	417.600,00
5/850000-050000	Einbau von Sonderanlagen (HB III - Lb.)	351.382,62	54.700,00						406.100,00
5/850000-729960	Sonstige Aufwendungen	11.475,11							11.500,00
	Einzahlungen - Finanzierung - Mittelaufbringung	362.857,73	0,00	54.700,00	0,00	0,00	0,00	0,00	417.600,00
	Mittel aus Geldfluss aus der operativen Gebarung	2.857,73	0,00	0,00	0,00	0,00	0,00	0,00	2.900,00
6/850000+829910	Sonstige Erträge	2.857,73							2.900,00
	Bedarfszuweisungen/KTZ	0,00	0,00	0,00	0,00	0,00	0,00	0,00	0,00
	Haushaltsrücklagen/Zahlungsmittelreserven	0,00	0,00	0,00	0,00	0,00	0,00	0,00	0,00
	Sonstige Kapitaltransfers und Subventionen	0,00	0,00	0,00	0,00	0,00	0,00	0,00	0,00
	Darlehen	360.000,00	0,00	54.700,00	0,00	0,00	0,00	0,00	414.700,00
2/3	WVA - Sanierung HB 3 - Lauterbach	360.000,00							360.000,00
17/2042	HB III - Restkredit			54.700,00					54.700,00
	Finanzierungsleasing	0,00	0,00	0,00	0,00	0,00	0,00	0,00	0,00
	Veräußerung langfristiges Vermögen und sonstiges	0,00	0,00	0,00	0,00	0,00	0,00	0,00	0,00
Finanzierungsergebnis 1000015		0,00	-54.700,00	54.700,00	0,00	0,00	0,00	0,00	0,00
	<i>inklusive Vorjahre (gerundet)</i>		-54.700,00	0,00	0,00	0,00	0,00	0,00	

Vorhaben	Vorhabensbezeichnung	RA Vorjahre	VA 2022	VA 2023	Plan 2024	Plan 2025	Plan 2026	Plan 2027	Plan Gesamt (gerundet)
Konto	Bezeichnung								
1000021	Güterwege (2011 bis 2030)								
	Auszahlungen - Investitionen - Mittelverwendung	9.000,00	10.000,00	41.000,00	15.000,00	15.000,00	15.000,00	15.000,00	120.000,00
	Anschaffungs- oder Herstellungskosten	9.000,00	10.000,00	41.000,00	15.000,00	15.000,00	15.000,00	15.000,00	120.000,00
5/710000-002300	Baukosten	9.000,00	10.000,00	41.000,00	15.000,00	15.000,00	15.000,00	15.000,00	120.000,00
	Einzahlungen - Finanzierung - Mittelaufbringung	9.000,00	10.000,00	41.000,00	10.100,00	10.100,00	10.100,00	10.100,00	100.400,00
	Mittel aus Geldfluss aus der operativen Gebarung	0,00	5.500,00	22.600,00	3.400,00	3.400,00	3.400,00	3.400,00	41.700,00
6/710000+829910	Sonstige Erträge		5.500,00	22.600,00	3.400,00	3.400,00	3.400,00	3.400,00	41.700,00
	Bedarfszuweisungen/KTZ	9.000,00	4.500,00	18.400,00	6.700,00	6.700,00	6.700,00	6.700,00	58.700,00
6/710000+301000	Kapitaltransfers von Ländern, Landesfonds und Landeskammern	2.250,00	2.300,00	9.100,00	3.300,00	3.300,00	3.300,00	3.300,00	26.900,00
6/710000+871300	BZ - IVW3	6.750,00	2.200,00	9.300,00	3.400,00	3.400,00	3.400,00	3.400,00	31.900,00
	Haushaltsrücklagen/Zahlungsmittelreserven	0,00	0,00	0,00	0,00	0,00	0,00	0,00	0,00
	Sonstige Kapitaltransfers und Subventionen	0,00	0,00	0,00	0,00	0,00	0,00	0,00	0,00
	Darlehen	0,00	0,00	0,00	0,00	0,00	0,00	0,00	0,00
	Finanzierungsleasing	0,00	0,00	0,00	0,00	0,00	0,00	0,00	0,00
	Veräußerung langfristiges Vermögen und sonstiges	0,00	0,00	0,00	0,00	0,00	0,00	0,00	0,00
Finanzierungsergebnis 1000021		0,00	0,00	0,00	-4.900,00	-4.900,00	-4.900,00	-4.900,00	-19.600,00
	<i>inklusive Vorjahre (gerundet)</i>		0,00	0,00	-4.900,00	-9.800,00	-14.700,00	-19.600,00	

Vorhaben	Vorhabensbezeichnung	RA Vorjahre	VA 2022	VA 2023	Plan 2024	Plan 2025	Plan 2026	Plan 2027	Plan Gesamt (gerundet)
Konto	Bezeichnung								
1000025	Inszenierung Nebelstein (2016 bis 2030)								
	Auszahlungen - Investitionen - Mittelverwendung	561.413,93	0,00	0,00	0,00	0,00	0,00	0,00	561.400,00
	Anschaffungs- oder Herstellungskosten	561.413,93	54.400,00	0,00	0,00	0,00	0,00	0,00	615.800,00
	5/815000-050110 Projektkosten	49.941,21							49.900,00
	5/815000-346000 Tilgung - Darlehen	500.000,00	54.400,00						554.400,00
	5/815000-728000 Werbemaßnahmen	11.472,72							11.500,00
	Korrektur Auszahlungen VA 2022	0,00	-54.400,00	0,00	0,00	0,00	0,00	0,00	-54.400,00
	Einzahlungen - Finanzierung - Mittelaufbringung	497.931,88	47.000,00	16.500,00	0,00	0,00	0,00	0,00	561.400,00
	Mittel aus Geldfluss aus der operativen Gebarung	96.872,84	0,00	0,00	0,00	0,00	0,00	0,00	96.900,00
	6/815000+829960 Sonstige Erträge	96.872,84							96.900,00
	Bedarfszuweisungen/KTZ	17.188,33	0,00	0,00	0,00	0,00	0,00	0,00	17.200,00
	6/815000+301000 Kapitaltransfers von Ländern, Landesfonds und Landeskammern	17.188,33							17.200,00
	Haushaltsrücklagen/Zahlungsmittelreserven	0,00	0,00	0,00	0,00	0,00	0,00	0,00	0,00
	Sonstige Kapitaltransfers und Subventionen	383.870,71	0,00	16.500,00	0,00	0,00	0,00	0,00	400.400,00
	6/815000+307000 Kapitaltransfers von privaten Haushalten und privaten Organisationen ohne Erwerbszweck und andere	20.000,00		12.000,00					32.000,00
	6/815000+309000 Kapitaltransfer von der Europäischen Union	349.870,71		4.500,00					354.400,00
	6/815000+867000 Transfers von privaten Organisationen ohne Erwerbszweck	14.000,00							14.000,00
	Darlehen	0,00	0,00	0,00	0,00	0,00	0,00	0,00	0,00
	Finanzierungsleasing	0,00	0,00	0,00	0,00	0,00	0,00	0,00	0,00
	Veräußerung langfristiges Vermögen und sonstiges	0,00	0,00	0,00	0,00	0,00	0,00	0,00	0,00
	Korrektur Einzahlungen VA 2022	0,00	47.000,00	0,00	0,00	0,00	0,00	0,00	47.000,00
Finanzierungsergebnis 1000025		-63.482,05	47.000,00	16.500,00	0,00	0,00	0,00	0,00	0,00
	<i>inklusive Vorjahre (gerundet)</i>		-16.500,00	0,00	0,00	0,00	0,00	0,00	

Vorhaben	Vorhabensbezeichnung	RA Vorjahre	VA 2022	VA 2023	Plan 2024	Plan 2025	Plan 2026	Plan 2027	Plan Gesamt (gerundet)
Konto	Bezeichnung								
1000026	Bauland (2020 bis 2099)								
	Auszahlungen - Investitionen - Mittelverwendung	3.762,46	0,00	0,00	0,00	0,00	0,00	0,00	3.800,00
	Anschaffungs- oder Herstellungskosten	3.762,46	0,00	0,00	0,00	0,00	0,00	0,00	3.800,00
5/840000-001000	Unbebaute Grundstücke	3.762,46							3.800,00
	Einzahlungen - Finanzierung - Mittelaufbringung	0,00	3.800,00	0,00	0,00	0,00	0,00	0,00	3.800,00
	Mittel aus Geldfluss aus der operativen Gebarung	0,00	0,00	0,00	0,00	0,00	0,00	0,00	0,00
	Bedarfszuweisungen/KTZ	0,00	0,00	0,00	0,00	0,00	0,00	0,00	0,00
	Haushaltsrücklagen/Zahlungsmittelreserven	0,00	0,00	0,00	0,00	0,00	0,00	0,00	0,00
	Sonstige Kapitaltransfers und Subventionen	0,00	0,00	0,00	0,00	0,00	0,00	0,00	0,00
	Darlehen	0,00	0,00	0,00	0,00	0,00	0,00	0,00	0,00
	Finanzierungsleasing	0,00	0,00	0,00	0,00	0,00	0,00	0,00	0,00
	Veräußerung langfristiges Vermögen und sonstiges	0,00	3.800,00	0,00	0,00	0,00	0,00	0,00	3.800,00
6/840000+801000	Veräußerungen von Grundstücken und Grundstückseinrichtungen		3.800,00						3.800,00
Finanzierungsergebnis 1000026		-3.762,46	3.800,00	0,00	0,00	0,00	0,00	0,00	0,00
	<i>inklusive Vorjahre (gerundet)</i>		0,00	0,00	0,00	0,00	0,00	0,00	

Vorhaben	Vorhabensbezeichnung	RA Vorjahre	VA 2022	VA 2023	Plan 2024	Plan 2025	Plan 2026	Plan 2027	Plan Gesamt (gerundet)
Konto	Bezeichnung								
1000027	Glasfaser (2020 bis 2030)								
	Auszahlungen - Investitionen - Mittelverwendung	1.632.377,55	0,00	700.000,00	0,00	0,00	0,00	0,00	2.332.400,00
	Anschaffungs- oder Herstellungskosten	1.632.377,55	0,00	700.000,00	0,00	0,00	0,00	0,00	2.332.400,00
5/859000-050000	Sonderanlagen - Glasfaser Baulos 1	571.107,90							571.100,00
5/859000-050010	Sonderanlagen - Glasfaser Baulos 2+3	1.035.155,34							1.035.200,00
5/859000-346000	Investitionsdarlehen von Finanzunternehmen			700.000,00					700.000,00
5/859000-729910	Sonstige Aufwendungen	26.114,31							26.100,00
	Einzahlungen - Finanzierung - Mittelaufbringung	1.668.939,00	0,00	663.400,00	0,00	0,00	0,00	0,00	2.332.300,00
	Mittel aus Geldfluss aus der operativen Gebarung	0,00	0,00	0,00	0,00	0,00	0,00	0,00	0,00
	Bedarfszuweisungen/KTZ	154.762,27	0,00	0,00	0,00	0,00	0,00	0,00	154.800,00
6/859000+301000	Kapitaltransfers von Ländern, Landesfonds und Landeskammern	154.762,27							154.800,00
	Haushaltsrücklagen/Zahlungsmittelreserven	0,00	0,00	0,00	0,00	0,00	0,00	0,00	0,00
	Sonstige Kapitaltransfers und Subventionen	814.176,73	0,00	413.400,00	0,00	0,00	0,00	0,00	1.227.600,00
6/859000+300000	Kapitaltransfers von Bund, Bundesfonds und Bundeskammern	375.939,00		413.400,00					789.300,00
6/859000+305000	Kapitaltransfers von Unternehmen (ohne Finanzunternehmen)	438.237,73							438.200,00
	Darlehen	700.000,00	0,00	250.000,00	0,00	0,00	0,00	0,00	950.000,00
3/2072	Glasfaser - ZWISCHENFINANZIERUNG	700.000,00							700.000,00
17/2073	Glasfaser			250.000,00					250.000,00
	Finanzierungsleasing	0,00	0,00	0,00	0,00	0,00	0,00	0,00	0,00
	Veräußerung langfristiges Vermögen und sonstiges	0,00	0,00	0,00	0,00	0,00	0,00	0,00	0,00
	Finanzierungsergebnis 1000027	36.561,45	0,00	-36.600,00	0,00	0,00	0,00	0,00	0,00
	<i>inklusive Vorjahre (gerundet)</i>		36.600,00	0,00	0,00	0,00	0,00	0,00	

Vorhaben	Vorhabensbezeichnung	RA Vorjahre	VA 2022	VA 2023	Plan 2024	Plan 2025	Plan 2026	Plan 2027	Plan Gesamt (gerundet)
Konto	Bezeichnung								
1000028	W-LAN (2020 bis 2030)								
	Auszahlungen - Investitionen - Mittelverwendung	15.000,00	300,00	0,00	0,00	0,00	0,00	0,00	15.300,00
	Anschaffungs- oder Herstellungskosten	15.000,00	0,00	0,00	0,00	0,00	0,00	0,00	15.000,00
	5/015000-010000 Gebäude und Bauten	15.000,00							15.000,00
	Korrektur Auszahlungen VA 2022	0,00	300,00	0,00	0,00	0,00	0,00	0,00	300,00
	Einzahlungen - Finanzierung - Mittelaufbringung	15.000,00	300,00	0,00	0,00	0,00	0,00	0,00	15.300,00
	Mittel aus Geldfluss aus der operativen Gebarung	0,00	300,00	0,00	0,00	0,00	0,00	0,00	300,00
	6/015000+829910 Sonstige Erträge		300,00						300,00
	Bedarfszuweisungen/KTZ	0,00	0,00	0,00	0,00	0,00	0,00	0,00	0,00
	Haushaltsrücklagen/Zahlungsmittelreserven	0,00	0,00	0,00	0,00	0,00	0,00	0,00	0,00
	Sonstige Kapitaltransfers und Subventionen	15.000,00	0,00	0,00	0,00	0,00	0,00	0,00	15.000,00
	6/015000+309000 Kapitaltransfers von der Europäischen Union	15.000,00							15.000,00
	Darlehen	0,00	0,00	0,00	0,00	0,00	0,00	0,00	0,00
	Finanzierungsleasing	0,00	0,00	0,00	0,00	0,00	0,00	0,00	0,00
	Veräußerung langfristiges Vermögen und sonstiges	0,00	0,00	0,00	0,00	0,00	0,00	0,00	0,00
Finanzierungsergebnis 1000028		0,00	0,00	0,00	0,00	0,00	0,00	0,00	0,00
	<i>inklusive Vorjahre (gerundet)</i>		0,00	0,00	0,00	0,00	0,00	0,00	

Vorhaben	Vorhabensbezeichnung	RA Vorjahre	VA 2022	VA 2023	Plan 2024	Plan 2025	Plan 2026	Plan 2027	Plan Gesamt (gerundet)
Konto	Bezeichnung								
1000029	Hoidaweg (2021 bis 2030)								
	Auszahlungen - Investitionen - Mittelverwendung	2.200,00	103.500,00	0,00	0,00	0,00	0,00	0,00	105.700,00
	Anschaffungs- oder Herstellungskosten	2.200,00	103.500,00	0,00	0,00	0,00	0,00	0,00	105.700,00
	5/815100-050110 Projektkosten Hoidaweg	2.200,00	80.000,00						82.200,00
	5/815100-050111 Lebensweg Haltergasse		23.500,00						23.500,00
	Einzahlungen - Finanzierung - Mittelaufbringung	0,00	105.700,00	0,00	0,00	0,00	0,00	0,00	105.700,00
	Mittel aus Geldfluss aus der operativen Gebarung	0,00	7.500,00	0,00	0,00	0,00	0,00	0,00	7.500,00
	6/815100+829910 Sonstige Erträge		7.500,00						7.500,00
	Bedarfszuweisungen/KTZ	0,00	16.000,00	0,00	0,00	0,00	0,00	0,00	16.000,00
	6/815100+301000 Kapitaltransfers von Ländern, Landesfonds und Landeskammern		16.000,00						16.000,00
	Haushaltsrücklagen/Zahlungsmittelreserven	0,00	0,00	0,00	0,00	0,00	0,00	0,00	0,00
	Sonstige Kapitaltransfers und Subventionen	0,00	20.000,00	0,00	0,00	0,00	0,00	0,00	20.000,00
	6/815100+309000 Kapitaltransfers von der Europäischen Union		20.000,00						20.000,00
	Darlehen	0,00	60.000,00	0,00	0,00	0,00	0,00	0,00	60.000,00
	2/700 Haltergasse		60.000,00						60.000,00
	Finanzierungsleasing	0,00	0,00	0,00	0,00	0,00	0,00	0,00	0,00
	Veräußerung langfristiges Vermögen und sonstiges	0,00	0,00	0,00	0,00	0,00	0,00	0,00	0,00
	Korrektur Einzahlungen VA 2022	0,00	2.200,00	0,00	0,00	0,00	0,00	0,00	2.200,00
Finanzierungsergebnis 1000029		-2.200,00	2.200,00	0,00	0,00	0,00	0,00	0,00	0,00
	<i>inklusive Vorjahre (gerundet)</i>		0,00	0,00	0,00	0,00	0,00	0,00	

Vorhaben	Vorhabensbezeichnung	RA Vorjahre	VA 2022	VA 2023	Plan 2024	Plan 2025	Plan 2026	Plan 2027	Plan Gesamt (gerundet)
Konto	Bezeichnung								
1000030	Hirschenwies-Platzl (2021 bis 2026)								
	Auszahlungen - Investitionen - Mittelverwendung	4.039,20	100.000,00	0,00	0,00	0,00	0,00	0,00	104.000,00
	Anschaffungs- oder Herstellungskosten	4.039,20	100.000,00	0,00	0,00	0,00	0,00	0,00	104.000,00
5/815010-050110	Projektkosten	4.039,20	100.000,00						104.000,00
	Einzahlungen - Finanzierung - Mittelaufbringung	0,00	104.000,00	0,00	0,00	0,00	0,00	0,00	104.000,00
	Mittel aus Geldfluss aus der operativen Gebarung	0,00	0,00	0,00	0,00	0,00	0,00	0,00	0,00
	Bedarfszuweisungen/KTZ	0,00	60.000,00	0,00	0,00	0,00	0,00	0,00	60.000,00
6/815010+301100	Kapitaltransfers von Ländern/LEADER		60.000,00						60.000,00
	Haushaltsrücklagen/Zahlungsmittelreserven	0,00	0,00	0,00	0,00	0,00	0,00	0,00	0,00
	Sonstige Kapitaltransfers und Subventionen	0,00	0,00	0,00	0,00	0,00	0,00	0,00	0,00
	Darlehen	0,00	40.000,00	0,00	0,00	0,00	0,00	0,00	40.000,00
2/500	Hirschenwies-Platzl		40.000,00						40.000,00
	Finanzierungsleasing	0,00	0,00	0,00	0,00	0,00	0,00	0,00	0,00
	Veräußerung langfristiges Vermögen und sonstiges	0,00	0,00	0,00	0,00	0,00	0,00	0,00	0,00
	Korrektur Einzahlungen VA 2022	0,00	4.000,00	0,00	0,00	0,00	0,00	0,00	4.000,00
Finanzierungsergebnis 1000030		-4.039,20	4.000,00	0,00	0,00	0,00	0,00	0,00	0,00
	<i>inklusive Vorjahre (gerundet)</i>		0,00	0,00	0,00	0,00	0,00	0,00	

Vorhaben	Vorhabensbezeichnung	RA Vorjahre	VA 2022	VA 2023	Plan 2024	Plan 2025	Plan 2026	Plan 2027	Plan Gesamt (gerundet)
Konto	Bezeichnung								
1000031	Volksschule (2022 bis 2030)								
	Geplante Gesamtkosten:		1.200.000,00						
	Auszahlungen - Investitionen - Mittelverwendung	0,00	1.953.600,00	0,00	0,00	0,00	0,00	0,00	1.953.600,00
	Anschaffungs- oder Herstellungskosten	0,00	1.953.600,00	0,00	0,00	0,00	0,00	0,00	1.953.600,00
	5/211010-010100 Gebäude und Bauten		1.953.600,00						1.953.600,00
	Einzahlungen - Finanzierung - Mittelaufbringung	0,00	1.953.600,00	1.000.000,00	0,00	0,00	0,00	0,00	2.953.600,00
	Mittel aus Geldfluss aus der operativen Gebarung	0,00	0,00	0,00	0,00	0,00	0,00	0,00	0,00
	Bedarfszuweisungen/KTZ	0,00	0,00	0,00	0,00	0,00	0,00	0,00	0,00
	Haushaltsrücklagen/Zahlungsmittelreserven	0,00	0,00	0,00	0,00	0,00	0,00	0,00	0,00
	Sonstige Kapitaltransfers und Subventionen	0,00	0,00	0,00	0,00	0,00	0,00	0,00	0,00
	Darlehen	0,00	1.953.600,00	1.000.000,00	0,00	0,00	0,00	0,00	2.953.600,00
	2/600 VS Sanierung + Zubau Turnsaal		1.953.600,00	1.000.000,00					2.953.600,00
	Finanzierungsleasing	0,00	0,00	0,00	0,00	0,00	0,00	0,00	0,00
	Veräußerung langfristiges Vermögen und sonstiges	0,00	0,00	0,00	0,00	0,00	0,00	0,00	0,00
Finanzierungsergebnis 1000031		0,00	0,00	1.000.000,00	0,00	0,00	0,00	0,00	1.000.000,00
	<i>inklusive Vorjahre (gerundet)</i>		0,00	1.000.000,00	1.000.000,00	1.000.000,00	1.000.000,00	1.000.000,00	

Vorhaben	Vorhabensbezeichnung	RA Vorjahre	VA 2022	VA 2023	Plan 2024	Plan 2025	Plan 2026	Plan 2027	Plan Gesamt (gerundet)
Konto	Bezeichnung								
2000100	Sonstige Investitionen (2019 bis 2099)								
	Auszahlungen - Investitionen - Mittelverwendung	110.025,93	19.800,00	19.800,00	19.800,00	19.800,00	19.800,00	19.800,00	228.800,00
	Anschaffungs- oder Herstellungskosten	110.025,93	19.800,00	19.800,00	19.800,00	19.800,00	19.800,00	19.800,00	228.800,00
1/010000-042000	Amtsausstattung		2.000,00	2.000,00	2.000,00	2.000,00	2.000,00	2.000,00	12.000,00
1/010000-085000	Anlagewertpapiere Abfertigungsvorsorg		5.000,00	5.000,00	5.000,00	5.000,00	5.000,00	5.000,00	30.000,00
1/211000-042000	Schulmöbel, Lehrmittel		5.300,00	5.300,00	5.300,00	5.300,00	5.300,00	5.300,00	31.800,00
1/240000-042100	Amts-, Betriebs- und Geschäftsausstattung	1.043,36							1.000,00
1/273000-042000	Amts-, Betriebs- und Geschäftsausstattung	1.492,90							1.500,00
1/640000-050000	Ankauf von Verkehrs- zeichen und -spiegeln	255,40							300,00
1/771000-006000	Brücken - als Teil von sonstigen Grundstückseinrichtungen	26.985,17							27.000,00
1/771000-006100	Sonstige Grundstückseinrichtungen	3.096,00							3.100,00
1/771000-020000	Maschinen und maschinelle Anlagen	1.049,99							1.000,00
1/815000-050000	Sonderanlagen (Maste, Leitungen)		300,00	300,00	300,00	300,00	300,00	300,00	1.800,00
1/817000-042000	Betriebsausstattung		600,00	600,00	600,00	600,00	600,00	600,00	3.600,00
1/820000-010000	Gebäude		500,00	500,00	500,00	500,00	500,00	500,00	3.000,00
1/820000-020000	Ankauf von Maschinen (Werkstätte)	3.900,40	2.000,00	2.000,00	2.000,00	2.000,00	2.000,00	2.000,00	15.900,00
1/821000-040000	Fahrzeuge	2.620,01							2.600,00
1/840000-001000	Unbebaute Grundstücke	57.857,52							57.900,00
1/850000-004100	Wasseranschluss	11.790,73	500,00	500,00	500,00	500,00	500,00	500,00	14.800,00
1/850000-020000	Maschinen und maschinelle Anlagen		600,00	600,00	600,00	600,00	600,00	600,00	3.600,00
1/850000-040000	Fahrzeuge	-65,55							-100,00
1/850000-042000	Betriebsausstattung (Wasserzähler)		3.000,00	3.000,00	3.000,00	3.000,00	3.000,00	3.000,00	18.000,00
	Einzahlungen - Finanzierung - Mittelaufbringung	314,00	0,00	0,00	0,00	0,00	0,00	0,00	300,00
	Mittel aus Geldfluss aus der operativen Gebarung	314,00	0,00	0,00	0,00	0,00	0,00	0,00	300,00
2/840000+001000	Unbebaute Grundstücke	314,00							300,00
	Bedarfszuweisungen/KTZ	0,00	0,00	0,00	0,00	0,00	0,00	0,00	0,00
	Haushaltsrücklagen/Zahlungsmittelreserven	0,00	0,00	0,00	0,00	0,00	0,00	0,00	0,00
	Sonstige Kapitaltransfers und Subventionen	0,00	0,00	0,00	0,00	0,00	0,00	0,00	0,00
	Darlehen	0,00	0,00	0,00	0,00	0,00	0,00	0,00	0,00
	Finanzierungsleasing	0,00	0,00	0,00	0,00	0,00	0,00	0,00	0,00

Vorhaben	Vorhabensbezeichnung	RA Vorjahre	VA 2022	VA 2023	Plan 2024	Plan 2025	Plan 2026	Plan 2027	Plan Gesamt (gerundet)
Konto	Bezeichnung								
	Veräußerung langfristiges Vermögen und sonstiges	0,00	0,00	0,00	0,00	0,00	0,00	0,00	0,00
Finanzierungsergebnis 2000100		-109.711,93	-19.800,00	-19.800,00	-19.800,00	-19.800,00	-19.800,00	-19.800,00	-228.500,00
	<i>inklusive Vorjahre (gerundet)</i>		-129.500,00	-149.300,00	-169.100,00	-188.900,00	-208.700,00	-228.500,00	

Salden Finanzierungsergebnisse		RA Vorjahre	VA 2022	VA 2023	Plan 2024	Plan 2025	Plan 2026	Plan 2027	Plan Gesamt (gerundet)
1000001	Straßenbau und Wegebau (1998 bis 2035)								
	Auszahlungen - Investitionen - Mittelverwendung	379.462,96	142.300,00	0,00	0,00	0,00	0,00	0,00	521.800,00
	Einzahlungen - Finanzierung - Mittelherkunft	521.789,35	0,00	0,00	0,00	0,00	0,00	0,00	521.800,00
		142.326,39	-142.300,00	0,00	0,00	0,00	0,00	0,00	0,00
	<i>inklusive Vorjahre (gerundet)</i>		0,00	0,00	0,00	0,00	0,00	0,00	
1000009	Feuerwehr (2014 bis 2030)								
	Auszahlungen - Investitionen - Mittelverwendung	41.622,71	0,00	0,00	0,00	0,00	0,00	0,00	41.600,00
	Einzahlungen - Finanzierung - Mittelherkunft	41.622,71	0,00	0,00	0,00	0,00	0,00	0,00	41.600,00
		0,00	0,00	0,00	0,00	0,00	0,00	0,00	0,00
	<i>inklusive Vorjahre (gerundet)</i>		0,00	0,00	0,00	0,00	0,00	0,00	
1000011	Amtsgebäude (2011 bis 2030)								
	Auszahlungen - Investitionen - Mittelverwendung	0,00	1.300.000,00	1.300.000,00	0,00	0,00	0,00	0,00	2.600.000,00
	Einzahlungen - Finanzierung - Mittelherkunft	0,00	1.300.000,00	1.300.000,00	0,00	0,00	0,00	0,00	2.600.000,00
		0,00	0,00	0,00	0,00	0,00	0,00	0,00	0,00
	<i>inklusive Vorjahre (gerundet)</i>		0,00	0,00	0,00	0,00	0,00	0,00	
1000012	Wirtschafts- und Bauhof (2016 bis 2030)								
	Auszahlungen - Investitionen - Mittelverwendung	11.906,30	10.200,00	0,00	0,00	0,00	0,00	0,00	22.100,00
	Einzahlungen - Finanzierung - Mittelherkunft	11.906,30	10.200,00	0,00	0,00	0,00	0,00	0,00	22.100,00
		0,00	0,00	0,00	0,00	0,00	0,00	0,00	0,00
	<i>inklusive Vorjahre (gerundet)</i>		0,00	0,00	0,00	0,00	0,00	0,00	
1000015	Wasserleitung (1995 bis 2099)								
	Auszahlungen - Investitionen - Mittelverwendung	362.857,73	54.700,00	0,00	0,00	0,00	0,00	0,00	417.600,00
	Einzahlungen - Finanzierung - Mittelherkunft	362.857,73	0,00	54.700,00	0,00	0,00	0,00	0,00	417.600,00
		0,00	-54.700,00	54.700,00	0,00	0,00	0,00	0,00	0,00
	<i>inklusive Vorjahre (gerundet)</i>		-54.700,00	0,00	0,00	0,00	0,00	0,00	
1000021	Güterwege (2011 bis 2030)								
	Auszahlungen - Investitionen - Mittelverwendung	9.000,00	10.000,00	41.000,00	15.000,00	15.000,00	15.000,00	15.000,00	120.000,00
	Einzahlungen - Finanzierung - Mittelherkunft	9.000,00	10.000,00	41.000,00	10.100,00	10.100,00	10.100,00	10.100,00	100.400,00
		0,00	0,00	0,00	-4.900,00	-4.900,00	-4.900,00	-4.900,00	-19.600,00
	<i>inklusive Vorjahre (gerundet)</i>		0,00	0,00	-4.900,00	-9.800,00	-14.700,00	-19.600,00	
1000025	Inszenierung Nebelstein (2016 bis 2030)								
	Auszahlungen - Investitionen - Mittelverwendung	561.413,93	0,00	0,00	0,00	0,00	0,00	0,00	561.400,00
	Einzahlungen - Finanzierung - Mittelherkunft	497.931,88	47.000,00	16.500,00	0,00	0,00	0,00	0,00	561.400,00
		-63.482,05	47.000,00	16.500,00	0,00	0,00	0,00	0,00	0,00
	<i>inklusive Vorjahre (gerundet)</i>		-16.500,00	0,00	0,00	0,00	0,00	0,00	

Salden Finanzierungsergebnisse		RA Vorjahre	VA 2022	VA 2023	Plan 2024	Plan 2025	Plan 2026	Plan 2027	Plan Gesamt (gerundet)
1000026	Bauland (2020 bis 2099)								
	Auszahlungen - Investitionen - Mittelverwendung	3.762,46	0,00	0,00	0,00	0,00	0,00	0,00	3.800,00
	Einzahlungen - Finanzierung - Mittelherkunft	0,00	3.800,00	0,00	0,00	0,00	0,00	0,00	3.800,00
		-3.762,46	3.800,00	0,00	0,00	0,00	0,00	0,00	0,00
	<i>inklusive Vorjahre (gerundet)</i>		0,00	0,00	0,00	0,00	0,00	0,00	
1000027	Glasfaser (2020 bis 2030)								
	Auszahlungen - Investitionen - Mittelverwendung	1.632.377,55	0,00	700.000,00	0,00	0,00	0,00	0,00	2.332.400,00
	Einzahlungen - Finanzierung - Mittelherkunft	1.668.939,00	0,00	663.400,00	0,00	0,00	0,00	0,00	2.332.300,00
		36.561,45	0,00	-36.600,00	0,00	0,00	0,00	0,00	0,00
	<i>inklusive Vorjahre (gerundet)</i>		36.600,00	0,00	0,00	0,00	0,00	0,00	
1000028	W-LAN (2020 bis 2030)								
	Auszahlungen - Investitionen - Mittelverwendung	15.000,00	300,00	0,00	0,00	0,00	0,00	0,00	15.300,00
	Einzahlungen - Finanzierung - Mittelherkunft	15.000,00	300,00	0,00	0,00	0,00	0,00	0,00	15.300,00
		0,00	0,00	0,00	0,00	0,00	0,00	0,00	0,00
	<i>inklusive Vorjahre (gerundet)</i>		0,00	0,00	0,00	0,00	0,00	0,00	
1000029	Hoidaweg (2021 bis 2030)								
	Auszahlungen - Investitionen - Mittelverwendung	2.200,00	103.500,00	0,00	0,00	0,00	0,00	0,00	105.700,00
	Einzahlungen - Finanzierung - Mittelherkunft	0,00	105.700,00	0,00	0,00	0,00	0,00	0,00	105.700,00
		-2.200,00	2.200,00	0,00	0,00	0,00	0,00	0,00	0,00
	<i>inklusive Vorjahre (gerundet)</i>		0,00	0,00	0,00	0,00	0,00	0,00	
1000030	Hirschenwies-Platzl (2021 bis 2026)								
	Auszahlungen - Investitionen - Mittelverwendung	4.039,20	100.000,00	0,00	0,00	0,00	0,00	0,00	104.000,00
	Einzahlungen - Finanzierung - Mittelherkunft	0,00	104.000,00	0,00	0,00	0,00	0,00	0,00	104.000,00
		-4.039,20	4.000,00	0,00	0,00	0,00	0,00	0,00	0,00
	<i>inklusive Vorjahre (gerundet)</i>		0,00	0,00	0,00	0,00	0,00	0,00	
1000031	Volksschule (2022 bis 2030)								
	Auszahlungen - Investitionen - Mittelverwendung	0,00	1.953.600,00	0,00	0,00	0,00	0,00	0,00	1.953.600,00
	Einzahlungen - Finanzierung - Mittelherkunft	0,00	1.953.600,00	1.000.000,00	0,00	0,00	0,00	0,00	2.953.600,00
		0,00	0,00	1.000.000,00	0,00	0,00	0,00	0,00	1.000.000,00
	<i>inklusive Vorjahre (gerundet)</i>		0,00	1.000.000,00	1.000.000,00	1.000.000,00	1.000.000,00	1.000.000,00	
Saldo Investive Einzelvorhaben		105.404,13	-140.000,00	1.034.600,00	-4.900,00	-4.900,00	-4.900,00	-4.900,00	980.400,00
	<i>inklusive Vorjahre (gerundet)</i>		-34.600,00	1.000.000,00	995.100,00	990.200,00	985.300,00	980.400,00	

Salden Finanzierungsergebnisse		RA Vorjahre	VA 2022	VA 2023	Plan 2024	Plan 2025	Plan 2026	Plan 2027	Plan Gesamt (gerundet)
2000100	Sonstige Investitionen (2019 bis 2099)								
	Auszahlungen - Investitionen - Mittelverwendung	110.025,93	19.800,00	19.800,00	19.800,00	19.800,00	19.800,00	19.800,00	228.800,00
	Einzahlungen - Finanzierung - Mittelherkunft	314,00	0,00	0,00	0,00	0,00	0,00	0,00	300,00
		-109.711,93	-19.800,00	-19.800,00	-19.800,00	-19.800,00	-19.800,00	-19.800,00	-228.500,00
	<i>inklusive Vorjahre (gerundet)</i>		-129.500,00	-149.300,00	-169.100,00	-188.900,00	-208.700,00	-228.500,00	
	Saldo Sonstige Investitionen	-109.711,93	-19.800,00	-19.800,00	-19.800,00	-19.800,00	-19.800,00	-19.800,00	-228.500,00
	<i>inklusive Vorjahre (gerundet)</i>		-129.500,00	-149.300,00	-169.100,00	-188.900,00	-208.700,00	-228.500,00	
	Saldo der gesamten Investitionstätigkeit	-4.307,80	-159.800,00	1.014.800,00	-24.700,00	-24.700,00	-24.700,00	-24.700,00	751.900,00
	<i>inklusive Vorjahre (gerundet)</i>		-164.100,00	850.700,00	826.000,00	801.300,00	776.600,00	751.900,00	

Personaldaten iSd ÖStp (Anlage 4)

Gruppe 1 - gesamt	Dienstverhältnis zu Gemeinde, dienstleistend in einer Dienststelle, bezahlt aus dem Budget		Personalaufwendungen, Aktive, betriebsmäßige Darstellung exklusive Ausgliederungen				
	Köpfe	VBÄ	davon melden Gemeinden optional				gesamt
Bezüge (L und G: Unterklasse 50-55)			Nebengebühren (L und G: Gruppen 564-569)	Dienstgeberbeiträge (L und G: Unterklasse 58)	Weitere Aufwendungen	Kontenklasse 5	
BeamtInnen			0,00				
Vertragsbedienstete	7,25	7,25	359.200,00				
KV-Bedienstete (Kollektivvertrag)			10.200,00				
Summe	7,25	7,25	369.400,00	19.400,00	97.100,00	8.100,00	494.000,00
darunter (Teilmengen der Gruppe 1)							
MusikschullehrerInnen							
KindergärtnerInnen und							
Bedienstete nicht-ausgliederter Krankenanstalten							
Gruppe 1a - Ausbildungsverhältnisse (insb. Lehrlinge)							

Gruppe 2 - gesamt	Dienstverhältnis zur Gemeinde, dienstleistend bei sonstigem Rechtsträger, bezahlt aus dem Budget		Personalaufwendungen, Aktive, Ausgliederter				
	Köpfe	VBÄ	davon melden Gemeinden optional				gesamt
Bezüge (L und G: Unterklasse 50-55)			Nebengebühren (L und G: Gruppen 564-569)	Dienstgeberbeiträge (L und G: Unterklasse 58)	Weitere Aufwendungen	Kontenklasse 5	
BeamtInnen							
Vertragsbedienstete							
Summe	0,00	0,00					

BeamtInnen-PensionistInnen zum 31.12.2023			
		Anzahl	Ø-Pensionshöhe / Mt. 1)
RuhegenussbezieherInnen			
Hinterbliebene 2)			
Neue RuhegenussbezieherInnen im Bezugsjahr 2023			
		Anzahl	Ø-Pensionsantrittsalter
			Ø-Pensionshöhe / Mt. 1)
Alterspension 3)			
Dienstunfähigkeit 4)			
vorzeitige Pensionierung mit Abschlag 5)			
vorzeitige Pensionierung ohne Abschlag 6)			
Pensionierungen gesamt		0,0	0,0
1) Durchschnittspension im Dezember laut Personalstatistik-Festlegungen ohne Sonderzahlungen, ohne Pflegegeld und ohne sonstige Transferleistungen; brutto 2) Witwen-, Witwer-, Waisenversorgungsbezüge und vergleichbare Leistungen 3) Ruhebezüge aufgrund einer Ruhestandsversetzung durch Erklärung iSd § 15 iVm § 236c Abs. 1 BDG 1979, eines Übertritts in den Ruhestand oder einer vergleichbaren Regelung 4) Ruhebezüge aufgrund einer Ruhestandsversetzung wegen dauernder Dienstunfähigkeit 5) Ruhebezüge aufgrund einer Ruhestandsversetzung vor dem Mindestalter für eine Ruhestandsversetzung durch Erklärung iSd Z 3, die eine Minderung der Bemessungsgrundlage bewirkt (z.B. § 207n BDG 1979) 6) Ruhebezüge aufgrund einer Ruhestandsversetzung vor dem Mindestalter für eine Ruhestandsversetzung durch Erklärung iSd Z 3, die keine Minderung der Bemessungsgrundlage bewirkt (z.B. § 207n BDG 1979)			
Pensionsausgaben für das Bezugsjahr 2023			
Summe		10.800,00	

Nachweis über Transferzahlungen (Anlage 6a)

Haushaltskonto	Bezeichnung Ansatz	Bezeichnung Post	Summe Einzahlungen	Summe Auszahlungen
Transferzahlungen von/an Bund, Bundesfonds, Bundeskammern				
Gesamtsumme Transferzahlungen von/an Bund, Bundesfonds, Bundeskammern			921.100,00	0,00
Summe Kapitaltransfers			0,00	0,00
Summe Laufende Transfers			921.100,00	0,00
2/021000+816000	Statistik	Ersatz für stat. Erhebungen	100,00	
2/925000+859000	Ertragsanteile an ge- meinschaftl. Bds.-Abg.	Ertragsanteile	921.000,00	
Transferzahlungen von/an Länder, Landesfonds, Landesammern				
Gesamtsumme Transferzahlungen von/an Länder, Landesfonds, Landesammern			9.300,00	192.000,00
Summe Kapitaltransfers			0,00	0,00
Summe Laufende Transfers			9.300,00	192.000,00
6/710000+871300	Land- und forstwirtschaftlicher Wegebau	BZ - IVW3	9.300,00	
1/000000-757000	Gewählte Gemeindeorgane	Schulung der Gemeinde- funktionäre		2.500,00
1/419000-751100	Sonstige Einrichtungen und Maßnahmen	Sozialhilfeumlage		187.000,00
1/510000-751000	Medizinische Bereichsversorgung	Beitrag an Pensions- verband		2.500,00
Transferzahlungen von/an Gemeinden, Gemeindeverbände, Gemeindefonds				
Gesamtsumme Transferzahlungen von/an Gemeinden, Gemeindeverbände, Gemeindefonds			0,00	331.400,00
Summe Kapitaltransfers			0,00	0,00
Summe Laufende Transfers			0,00	331.400,00
1/022000-729000	Standesamt	Standesamtsbeitrag		11.000,00
1/212000-720000	Hauptschulen	Kostenbeiträge (Kostenersätze) für Leistungen - Hauptschulumlage		50.400,00
1/562000-752000	Beiträge der Gemeinden zum NÖKAS	Sprengelbeitrag NÖKAS (Vw- u. Zweckaufwand)		270.000,00
Transferzahlungen von/an Sozialversicherungsträger				
Gesamtsumme Transferzahlungen von/an Sozialversicherungsträger			0,00	0,00
Summe Kapitaltransfers			0,00	0,00
Summe Laufende Transfers			0,00	0,00
Transferzahlungen von/an sonst. Träger des öffentlichen Rechts				
Gesamtsumme Transferzahlungen von/an sonst. Träger des öffentlichen Rechts			0,00	0,00
Summe Kapitaltransfers			0,00	0,00
Summe Laufende Transfers			0,00	0,00
Gesamtsumme			930.400,00	523.400,00

Nachweis über Haushaltsrücklagen und
Zahlungsmittelreserven (Anlage 6b)

Haushaltsrücklagen		Rücklagenstand			Zahlungsmittelreserven		
Nr.	Verwendungszweck	31.12.2022	Zuführungen	Entnahmen	31.12.2023	Stand aktuell	Konto-/Sparbuchnummer
8/9990934/00002	Rücklage Raika - Abfertigungsvorsorge 32.408.544	40.300,00	5.000,00		45.300,00	30.327,11	ZW 81 294081
Gesamtsummen		40.300,00	5.000,00	0,00	45.300,00	30.327,11	

Nachweis über Innere Darlehen

Haushaltsrücklagen		Rücklagenstand			Rücklagenstand
Nr.	Verwendungszweck	31.12.2022	Zuführungen	Entnahmen	31.12.2023

Einzelnachweis über Finanzschulden und Schuldendienst
(Anlage 6c)

Darlehen/Darlehensgeber Verwendung/Staat Aktenzahl	Laufzeit Währung/Zinssatz Zinsindikator	Darlehenshöhe Gesamt	Buchwert 31.12.2022	Zugang	Tilgung	Zinsen	Summe Schuldendienst	Schuldendienst- ersätze	Buchwert 31.12.2023	Netto Schuldendienst
1. Darlehen für Investitionszwecke										
1.1. ... von Trägern des öffentlichen Rechts										
1.1.1. ... von Bund, Bundesfonds, Bundeskammern										
1.1.2. ... von Ländern, Landesfonds, Landeskammern										
5/202 Wasserwirtschaftsfonds W Wasserleitung - BA 04 - H'wies, WWF-30278004/8 - Darlehensabwicklung/AT	2004 - 2034 EUR/0,000%	11.000,00	11.500,00						11.500,00	
WWF-05-1130040/2	850000 normal verzir									
5/206 Wasserwirtschaftsfonds W Wasserleitung, WWF, Darlehenskonto-NR: 884.547.016/AT	2017 - 2018 EUR/3,000%	72.672,83	4.300,00						4.300,00	
Grundzahl: 84.0387	850000 normal verzir									
1.1.3. ... von Gemeinden, Gemeindeverbänden, Gemeindefonds										
4/204 Gemeindeinvestitionsfond GIF /AT	2017 - 2017 EUR/0,000%		300,00						300,00	
	000000 normal verzir									
1.1.4. ... von Sozialversicherungsträgern										
1.1.5. ... von sonstigen Trägern des öffentlichen Rechts										
1.2. ... von Beteiligungen der Gebietskörperschaft (ohne Finanzunternehmen)										
2/201 Sparkasse Weitra Zinsen zum 31.03. + 30.09., 0007-077894/AT	2011 - 2021 EUR/2,463%	30.000,00								
WL - Leitungskatastr	850000 euribor6m									
3/100 Raiffeisenkasse Weitra Kommunalfahrzeug - AEBl, 1/821-346/AT	2016 - 2026 EUR/0,890%	100.000,00	35.000,00		10.000,00	300,00	10.300,00		25.000,00	10.300,00
Raika - 1-20.005.90	821000 normal verzir									
3/2041 Raiffeisenkasse Weitra Wasserleitung - Sanierung HB/AT	2016 - 2031 EUR/0,890%	100.000,00	56.600,00		6.600,00	500,00	7.100,00		50.000,00	7.100,00
Raika - 2-20.005.90	850000 normal verzir									

Darlehen/Darlehensgeber Verwendung/Staat Aktenzahl	Laufzeit Währung/Zinssatz Zinsindikator	Darlehenshöhe Gesamt	Buchwert 31.12.2022	Zugang	Tilgung	Zinsen	Summe Schuldendienst	Schuldendienst- ersätze	Buchwert 31.12.2023	Netto Schuldendienst
3/2071 Raiffeisenkasse Weitra Friedhof - Sanierung/AT Raika - 3-20.005.90 817000	2016 - 2031 EUR/0,890% normal verzir	40.000,00	22.700,00		2.700,00	200,00	2.900,00		20.000,00	2.900,00
1.3. ... von Unternehmen (ohne Beteiligungen und ohne Finanzunternehmen)										
2/500 Sparkasse Weitra Hirschenwies-Platz/AT IBAN: AT06 2027 : 815010	2022 - 2032 EUR/2,880% euribor6m	40.000,00	40.000,00		4.000,00	1.000,00	5.000,00		36.000,00	5.000,00
1.4. ... von Finanzunternehmen										
1.4.1. ... von Finanzunternehmen im Inland										
2/1 Sparkasse Weitra HLF 3 Zwischenfinanzierung, Kreditkonto-Nr.: AT38 2027 2000 0719 8500/AT 163000	2017 - 2018 EUR/0,920% euribor6m	206.000,00								
2/2 Sparkasse Weitra Inszenierung Nebelstein/AT 815000	2019 - 2020 EUR/0,580% euribor6m	500.000,00								
2/3 Sparkasse Weitra WVA - Sanierung HB 3 - Lauterbach, IBAN AT48 2027 2000 0729 6775/AT 850000	2020 - 2040 EUR/0,540% EURIBOR	360.000,00	315.000,00		18.000,00	1.700,00	19.700,00		297.000,00	19.700,00
2/300 Sparkasse Weitra Amtsgebäude/AT IBAN: AT29 2027 : 029000	2022 - 2042 EUR/0,000%	944.400,00		944.400,00	47.200,00	25.200,00	72.400,00		897.200,00	72.400,00
2/600 Sparkasse Weitra VS Sanierung + Zubau Turnsaal/AT IBAN: AT20 2027 : 211010	2022 - 2042 EUR/3,700% euribor6m	1.953.600,00	953.600,00	1.000.000,00	97.700,00	52.000,00	149.700,00		1.855.900,00	149.700,00
2/700 Sparkasse Weitra Halteergasse/AT IBAN: AT59 2027 : 815100	2022 - 2032 EUR/0,000% euribor6m	60.000,00	60.000,00		6.000,00	1.500,00	7.500,00		54.000,00	7.500,00

Voranschlag 2023

Kurgemeinde Moorbach Harbach

Einzelnachweis über Finanzschulden und Schuldendienst (Anlage 6c)

Darlehen/Darlehensgeber	Laufzeit	Darlehenshöhe	Buchwert	Zugang	Tilgung	Zinsen	Summe	Schuldendienst-	Buchwert	Netto
Verwendung/Staat	Währung/Zinssatz	Gesamt	31.12.2022				Schuldendienst	ersätze	31.12.2023	Schuldendienst
Aktenzahl	Ansatz									
2/1021 Sparkasse Weitra FF Lauterbach - HLF3, Kreditkonto-Nr.: AT37 2027 2000 0719 8518/AT	2022 - 2027 EUR/0,000%	94.000,00	51.700,00		9.400,00	400,00	9.800,00	400,00	42.300,00	9.400,00
163000	normal verzir									
2/1022 Sparkasse Weitra Drehleiter - FF Wultschau/AT	2018 - 2018 EUR/0,920%	63.000,00								
163000	normal verzir									
3/2072 Raiffeisenkasse Weitra Glasfaser - ZWISCHENFINANZIERUNG/A T	2021 - 2035 EUR/0,000%	161.900,00	700.000,00		700.000,00	5.000,00	705.000,00			705.000,00
859000										
10/1031 P.S.K. zweite Kindergartengruppe - Zubau, 00540-021-430/AT PSK	2017 - 2017 EUR/1,737%		28.600,00		19.100,00	100,00	19.200,00		9.500,00	19.200,00
240000	euribor6m									
10/1051 P.S.K. Zu- und Umbau, Schul- u. Kindergartengebäude, ab 2003 - davon 3 J. tilgungsfrei/AT 116.6171 P.S.K.	2006 - 2026 EUR/3,669%	1.200.000,00	11.400,00		11.400,00	100,00	11.500,00			11.500,00
211000	euribor6m									
17/2073 Bank Unbekannt Glasfaser /AT	2023 - 2037 EUR/0,000%	250.000,00		250.000,00					250.000,00	
859000	EURIBOR									
1.4.2. ... von Finanzunternehmen im Ausland										
1.5. ... von Sonstigen										
Zwischensumme			2.290.700,00	2.194.400,00	932.100,00	88.000,00	1.020.100,00	400,00	3.553.000,00	1.019.700,00

2. Finanzschulden für den laufenden Aufwand

2.1. ... von Trägern des öffentlichen Rechts

2.1.1. ... von Bund, Bundesfonds, Bundeskammern

2.1.2. ... von Ländern, Landesfonds, Landeskammern

Darlehen/Darlehensgeber Verwendung/Staat Aktenzahl	Laufzeit Währung/Zinssatz Zinsindikator	Darlehenshöhe Gesamt	Buchwert 31.12.2022	Zugang	Tilgung	Zinsen	Summe Schuldendienst	Schuldendienst- ersätze	Buchwert 31.12.2023	Netto Schuldendienst
2.1.3. ... von Gemeinden, Gemeindeverbänden, Gemeindefonds										
2.1.4. ... von Sozialversicherungsträgern										
2.1.5. ... von sonstigen Trägern des öffentlichen Rechts										
2.2. ... von Beteiligungen der Gebietskörperschaft (ohne Finanzunternehmungen)										
2.3. ... von Unternehmen (ohne Beteiligungen und ohne Finanzunternehmungen)										
2.4. ... von Finanzunternehmen										
2.4.1. ... von Finanzunternehmen im Inland										
2.4.2. ... von Finanzunternehmen im Ausland										
2.5. ... von Sonstigen										
17/2042 Bank Unbekannt	2023 - 2032	54.700,00		54.700,00					54.700,00	
HB III - Restkredit/AT	EUR/0,000%									
850000	EURIBOR									
Zwischensumme			0,00	54.700,00	0,00	0,00	0,00	0,00	54.700,00	0,00
SUMME (1 und 2)			2.290.700,00	2.249.100,00	932.100,00	88.000,00	1.020.100,00	400,00	3.607.700,00	1.019.700,00
Davon ohne A85-89			1.203.300,00	1.944.400,00	207.500,00	80.800,00	288.300,00	400,00	2.940.200,00	287.900,00
Davon A85-89			1.087.400,00	304.700,00	724.600,00	7.200,00	731.800,00	0,00	667.500,00	731.800,00

Nachweis über hausinterne Vergütungen (Anlage 6f)

Gruppenebene		Erträge	Aufwendungen
0	Vertretungskörper und allgemeine Verwaltung	0,00	0,00
1	Öffentliche Ordnung und Sicherheit	0,00	0,00
2	Unterricht, Erziehung, Sport und Wissenschaft	0,00	0,00
3	Kunst, Kultur und Kultus	0,00	0,00
4	Soziale Wohlfahrt und Wohnbauförderung	0,00	0,00
5	Gesundheit	0,00	0,00
6	Straßen- und Wasserbau, Verkehr	0,00	0,00
7	Wirtschaftsförderung	0,00	0,00
8	Dienstleistungen	55.500,00	1.100,00
9	Finanzwirtschaft	0,00	0,00
Summe		55.500,00	1.100,00

Leasingspiegel (Anlage 6i)

Finanzierungsleasing

Ansatz- oder Projektbezeichnung	Anschaffungskosten	Buchwert 31.12.2022	Buchwert 31.12.2023	Summe ausstehender Mindestleasing- zahlungen	Laufzeit	Restlaufzeit in Jahren
Summe	0,00	0,00	0,00	0,00		

Wirtschaftliche Unternehmungen, Betriebe, betriebsähnliche Einrichtungen gem. § 1 Abs. 2

Summe	0,00	0,00	0,00	0,00		
--------------	-------------	-------------	-------------	-------------	--	--

Operating Leasing

Ansatz- oder Projektbezeichnung	Laufzeit Grundmietzeit in Jahren	Gesamtkosten	Einmalkautio	Leasingentgelt (ohne laufender Kautio)	Laufende Kautio	Restlaufzeit in Jahren	Kumulierte Restzahlungen
Summe		0,00	0,00	0,00	0,00		0,00

Wirtschaftliche Unternehmungen, Betriebe, betriebsähnliche Einrichtungen gem. § 1 Abs. 2

Summe		0,00	0,00	0,00	0,00		0,00
--------------	--	-------------	-------------	-------------	-------------	--	-------------

Rückstellungsspiegel (Anlage 6q)

Rückstellung	Stand 31.12.2022	Dotierungen (+)	Verbrauch (-)	Auflösung (-)	Stand 31.12.2023
Kurzfristig	0,00	0,00	0,00	0,00	0,00
Rückstellungen für Prozesskosten					
Rückstellungen für nicht konsumierte Urlaube					
Rückstellungen für ausstehende Rechnungen					
Sonstige kurzfristige Rückstellungen					
Langfristig	93.300,00	8.100,00	17.500,00	0,00	83.900,00
Rückstellungen für Abfertigungen	58.600,00	5.400,00			64.000,00
Rückstellungen für Jubiläumszuwendungen	34.700,00	2.700,00	17.500,00		19.900,00
Rückstellungen für Haftungen					
Rückstellungen für Sanierung von Altlasten					
Rückstellungen für Pensionen (Säule I)					
Sonstige langfristige Rückstellungen					
Gesamtsumme	93.300,00	8.100,00	17.500,00	0,00	83.900,00

Nachweis Vermögen mit abgeänderter Nutzungsdauer

Konto	Bezeichnung	Nutzungsdauer lt. VRV	Abweichende Nutzungsdauer	Begründung
2/0060001/00002	Bauhof	50,0	20,0	Hauptgebäude 1973 errichtet, Teilerweiterung 2007
2/0060001/00364	Steinbrunner Hof	50,0	30,0	Altbestand aus vor 1952, Sanierung 2010
2/0070003/00418	Kaptialtransfer - Tourismusverein - Aussichtsplattform Nebelstei	33,0	31,5	
2/0440001/00009	Flächenwidmungsplan	0,0	10,0	lt. Empfehlung IVW3
3/0046006/00003	Glasfaser (Bauabschnitt 2)	33,0	33,0	
3/0060001/00005	Kindergarten inkl. Zubau Kleinkindgruppe	50,0	30,0	Altbestand bereits 27 J. abgeschrieben, daher verkürzte RND
3/0440001/00055	LIS (Teil 1) AWG ABA, BA 06, Anteil WVA	0,0	25,0	lt. Empfehlung IVW3
3/0440001/00057	LIS (Teil 2) AWG ABA, BA 09, Anteil WVA	0,0	25,0	lt. Empfehlung IVW3
3/0440001/00429	KT LIS (Teil 1) AWG ABA, BA 06, Anteil WVA	0,0	25,0	lt. Empfehlung IVW3
3/0440001/00430	KT LIS (Teil 2) AWG ABA, BA 09, Anteil WVA	0,0	25,0	lt. Empfehlung IVW3
4/0040012/00007	Förderung Infowand Harbach	15,0	15,0	
4/0440001/00022	Software	0,0	4,0	in Anlehnung an Hardware

Dienstpostenplan

Personalstandsnachweis (der ständig Bediensteten) für das Jahr 2023

HH-Stelle	Bezeichnung	Dienstnehmerart	Verwendung Gruppe und Dienstklasse	%-Ausmaß der Beschäftigung	Verwendung
1/010000-510000	Gemeindeamt	Gemeindesekretär	VII	100,00%	Gemeindeamt
1/010000-510000	Gemeindeamt	Gemeindebedienstete(r)	IV	100,00%	Gemeindeamt
1/010000-510000	Gemeindeamt	Gemeindebedienstete(r)	IV	100,00%	Gemeindeamt
1/820000-511000	Bauhof	Gemeindebediensteter	5	100,00%	Bauhof
1/820000-511000	Bauhof	Gemeindebediensteter	5	100,00%	Bauhof
1/820000-511000	Bauhof	Gemeindebediensteter	5	100,00%	Bauhof
1/820000-511000	Bauhof	Gemeindebediensteter	5	50,00%	Bauhof
1/240000-511000	Kindergarten	Kindergartenhelferin	III	82,50%	Kindergartenhelferin
1/240000-511000	Kindergarten	Kindergartenhelferin	III	20,00%	Kindergartenhelferin
1/240000-511000	Kindergarten	Kindergartenhelferin	III	20,00%	Kindergartenhelferin
1/211000-523000	Volksschule	Raumpflegerin	III	37,50%	Raumpflegerin
1/211000-523000	Gemeindeamt	Raumpflegerin	III	37,50%	Raumpflegerin

MFP - Ergebnishaushalt Gesamt 1. und 2. Ebene
- interne Vergütungen enthalten

MVAG	Mittelverwendungs- und aufbringungsgruppen (1. und 2. Ebene)	VA 2023	Plan 2024	Plan 2025	Plan 2026	Plan 2027
211	Erträge aus der operativen Verwaltungstätigkeit	2.000.400,00	1.917.700,00	1.925.300,00	1.919.400,00	1.919.400,00
2111	Erträge aus eigenen Abgaben	757.100,00	739.100,00	766.200,00	760.300,00	760.300,00
2112	Erträge aus Ertragsanteilen	921.000,00	921.000,00	921.000,00	921.000,00	921.000,00
2113	Erträge aus Gebühren	145.700,00	145.700,00	145.700,00	145.700,00	145.700,00
2114	Erträge aus Leistungen	72.400,00	72.400,00	72.900,00	72.900,00	72.900,00
2115	Erträge aus Besitz und wirtschaftlicher Tätigkeit	300,00	300,00	300,00	300,00	300,00
2116	Erträge aus Veräußerung und sonstige Erträge	86.400,00	39.200,00	19.200,00	19.200,00	19.200,00
2117	Nicht finanzierungswirksame operative Erträge	17.500,00				
212	Erträge aus Transfers	338.800,00	74.600,00	74.500,00	74.500,00	74.400,00
2121	Transferertrag von Trägern des öffentlichen Rechts	271.700,00	7.500,00	7.400,00	7.400,00	7.300,00
2122	Transferertrag von Beteiligungen					
2123	Transferertrag von Unternehmen (mit Finanzunternehmen)					
2124	Transferertrag von Haushalten und Organisationen ohne Erwerbscharakter	100,00	100,00	100,00	100,00	100,00
2125	Transferertrag vom Ausland					
2126	Investitions- und Tilgungszuschüsse zwischen Unternehmungen und Betrieben der Gebietskörperschaft und der Gebietskörperschaft					
2127	Nicht finanzierungswirksamer Transferertrag	67.000,00	67.000,00	67.000,00	67.000,00	67.000,00
213	Finanzerträge	200,00	200,00	200,00	200,00	200,00
2131	Erträge aus Zinsen	200,00	200,00	200,00	200,00	200,00
2132	Erträge aus Zinsen aus derivativen Finanzinstrumenten ohne Grundgeschäft					
2133	Erträge aus Gewinnentnahmen von marktbestimmten Betrieben					
2134	Sonstige Finanzerträge					
2135	Erträge aus Dividenden/Gewinnausschüttungen					
2136	Sonstige nicht finanzierungswirksame Finanzerträge					
21	Summe Erträge	2.339.400,00	1.992.500,00	2.000.000,00	1.994.100,00	1.994.000,00
221	Personalaufwand	494.000,00	494.200,00	514.600,00	518.200,00	527.400,00
2211	Personalaufwand (Bezüge, Nebengeb., Mehrleistungen)	369.700,00	388.100,00	407.600,00	409.800,00	417.600,00
2212	Gesetzlicher und freiwilliger Sozialaufwand	116.200,00	102.300,00	105.900,00	107.300,00	108.700,00
2213	Sonstiger Personalaufwand					
2214	Nicht finanzierungswirksamer Personalaufwand	8.100,00	3.800,00	1.100,00	1.100,00	1.100,00
222	Sachaufwand (ohne Transferaufwand)	1.078.700,00	1.028.500,00	1.028.500,00	1.018.000,00	971.600,00
2221	Gebrauchs- und Verbrauchsgüter, Handelswaren	90.900,00	90.200,00	90.200,00	90.200,00	90.200,00
2222	Verwaltungs- und Betriebsaufwand	128.600,00	128.700,00	128.900,00	129.000,00	129.000,00

MVAG	Mittelverwendungs- und aufbringungsgruppen (1. und 2. Ebene)	VA 2023	Plan 2024	Plan 2025	Plan 2026	Plan 2027
2223	Leasing- und Mietaufwand	22.600,00	22.600,00	22.600,00	22.600,00	22.600,00
2224	Instandhaltung	58.600,00	58.600,00	58.600,00	58.600,00	58.600,00
2225	Sonstiger Sachaufwand	258.200,00	242.500,00	243.000,00	243.200,00	243.400,00
2226	Nicht finanzierungswirksamer Sachaufwand	519.800,00	485.900,00	485.200,00	474.400,00	427.800,00
223	Transferaufwand (laufende Transfers und Kapitaltransfers)	808.400,00	818.300,00	831.700,00	862.300,00	883.500,00
2231	Transferaufwand an Träger des öffentlichen Rechts	518.200,00	537.100,00	550.700,00	571.200,00	592.300,00
2232	Transferaufwand an Beteiligungen					
2233	Transferaufwand an Unternehmen (mit Finanzunternehmen)	58.600,00	58.600,00	58.800,00	58.800,00	58.800,00
2234	Transferaufwand an Haushalte und Organisationen ohne Erwerbscharakter	231.600,00	222.600,00	222.200,00	232.300,00	232.400,00
2235	Transferaufwand an das Ausland					
2236	Investitions- und Tilgungszuschüsse zwischen Unternehmungen und Betrieben der Gebietskörperschaft und der Gebietskörperschaft					
2237	Nicht finanzierungswirksamer Transferaufwand					
224	Finanzaufwand	90.500,00	67.300,00	63.200,00	59.800,00	56.200,00
2241	Zinsen aus Finanzschulden, Finanzierungsleasing, Forderungskauf und derivativen Finanzinstrumenten mit Grundgeschäft	88.000,00	64.800,00	60.700,00	57.300,00	53.700,00
2242	Zinsen und sonstige Aufwendungen aus derivativen Finanzinstrumenten ohne Grundgeschäft					
2243	Gewinnentnahmen von Unternehmungen und marktbestimmten Betrieben der Gebietskörperschaft (innerhalb der Gebietskörperschaft)					
2244	Sonstiger Finanzaufwand	2.500,00	2.500,00	2.500,00	2.500,00	2.500,00
2245	Nicht finanzierungswirksamer Finanzaufwand					
22	Summe Aufwendungen	2.471.600,00	2.408.300,00	2.438.000,00	2.458.300,00	2.438.700,00
SA0	Saldo (0) Nettoergebnis (21 - 22)	-132.200,00	-415.800,00	-438.000,00	-464.200,00	-444.700,00
230	Entnahmen von Haushaltsrücklagen	0,00	0,00	0,00	0,00	0,00
2301	Entnahmen von Haushaltsrücklagen					
240	Zuweisung an Haushaltsrücklagen	5.000,00	5.000,00	5.000,00	5.000,00	5.000,00
2401	Zuweisung an Haushaltsrücklagen	5.000,00	5.000,00	5.000,00	5.000,00	5.000,00
23	Summe Haushaltsrücklagen	-5.000,00	-5.000,00	-5.000,00	-5.000,00	-5.000,00
SA00	Nettoergebnis nach Zuweisung und Entnahmen von Haushaltsrücklagen (Saldo 0 +/- SU23)	-137.200,00	-420.800,00	-443.000,00	-469.200,00	-449.700,00

MFP - Finanzierungshaushalt Gesamt 1. und 2. Ebene
- interne Vergütungen enthalten

MVAG	Mittelverwendungs- und aufbringungsgruppen (1. und 2. Ebene)	VA 2023	Plan 2024	Plan 2025	Plan 2026	Plan 2027
311	Einzahlungen aus der operativen Verwaltungstätigkeit	1.934.900,00	1.897.700,00	1.925.300,00	1.919.400,00	1.919.400,00
3111	Einzahlungen aus eigenen Abgaben	757.100,00	739.100,00	766.200,00	760.300,00	760.300,00
3112	Einzahlungen aus Ertragsanteilen	921.000,00	921.000,00	921.000,00	921.000,00	921.000,00
3113	Einzahlungen aus Gebühren	145.700,00	145.700,00	145.700,00	145.700,00	145.700,00
3114	Einzahlungen aus Leistungen	72.400,00	72.400,00	72.900,00	72.900,00	72.900,00
3115	Einzahlungen aus Besitz und wirtschaftlicher Tätigkeit	300,00	300,00	300,00	300,00	300,00
3116	Einzahlungen aus Veräußerung von geringwertigen Wirtschaftsgütern (GWG) und sonstige Einzahlungen	38.400,00	19.200,00	19.200,00	19.200,00	19.200,00
312	Einzahlungen aus Transfers (ohne Kapitaltransfers)	271.800,00	7.600,00	7.500,00	7.500,00	7.400,00
3121	Transferzahlungen von Trägern des öffentlichen Rechts	271.700,00	7.500,00	7.400,00	7.400,00	7.300,00
3122	Transferzahlungen von Beteiligungen					
3123	Transferzahlungen von Unternehmen (inkl. Finanzunternehmen)					
3124	Transferzahlungen von Haushalte und Organisationen ohne Erwerbscharakter	100,00	100,00	100,00	100,00	100,00
3125	Transferzahlungen vom Ausland					
3126	Investitions- und Tilgungszuschüsse zwischen Unternehmungen und Betrieben der Gebietskörperschaft und der Gebietskörperschaft					
313	Einzahlungen aus Finanzerträgen	200,00	200,00	200,00	200,00	200,00
3131	Einzahlungen aus Zinserträgen	200,00	200,00	200,00	200,00	200,00
3133	Einzahlungen aus Gewinnentnahmen von marktbestimmten Betrieben					
3134	Sonstige Einzahlungen aus Finanzerträgen					
3135	Einzahlungen aus Dividenden/Gewinnausschüttungen					
31	Summe Einzahlungen operative Gebarung	2.206.900,00	1.905.500,00	1.933.000,00	1.927.100,00	1.927.000,00
321	Auszahlungen aus Personalaufwand	485.900,00	490.400,00	513.500,00	517.100,00	526.300,00
3211	Auszahlungen für Personalaufwand Bezüge, Nebengebühren, und Mehrleistungsvergütungen)	369.700,00	388.100,00	407.600,00	409.800,00	417.600,00
3212	Auszahlungen für gesetzliche und freiwillige Sozialaufwendungen	116.200,00	102.300,00	105.900,00	107.300,00	108.700,00
3213	Auszahlungen aus sonstigem Personalaufwand					
322	Auszahlungen aus Sachaufwand (ohne Transferaufwand)	558.900,00	542.600,00	543.300,00	543.600,00	543.800,00
3221	Auszahlungen für Gebrauchs- und Verbrauchsgüter, Handelswaren	90.900,00	90.200,00	90.200,00	90.200,00	90.200,00
3222	Auszahlungen für Verwaltungs- und Betriebsaufwand	128.600,00	128.700,00	128.900,00	129.000,00	129.000,00
3223	Auszahlungen für Leasing- und Mietaufwand	22.600,00	22.600,00	22.600,00	22.600,00	22.600,00
3224	Auszahlungen für Instandhaltung	58.600,00	58.600,00	58.600,00	58.600,00	58.600,00
3225	Sonstige Auszahlungen aus Sachaufwand	258.200,00	242.500,00	243.000,00	243.200,00	243.400,00
323	Auszahlungen aus Transfers (ohne Kapitaltransfers)	806.800,00	816.700,00	830.100,00	860.700,00	881.900,00
3231	Transferzahlungen an Träger des öffentlichen Rechts	518.200,00	537.100,00	550.700,00	571.200,00	592.300,00
3232	Transferzahlungen an Beteiligungen					

MVAG	Mittelverwendungs- und aufbringungsgruppen (1. und 2. Ebene)	VA 2023	Plan 2024	Plan 2025	Plan 2026	Plan 2027
3233	Transferzahlungen an Unternehmen (inkl. Finanzunternehmen)	58.600,00	58.600,00	58.800,00	58.800,00	58.800,00
3234	Transferzahlungen an Haushalte und Organisationen ohne Erwerbscharakter	230.000,00	221.000,00	220.600,00	230.700,00	230.800,00
3235	Transferzahlungen an das Ausland					
3236	Investitions- und Tilgungszuschüsse zwischen Unternehmungen und Betrieben der Gebietskörperschaft und der Gebietskörperschaft					
324	Auszahlungen aus Finanzaufwand	90.500,00	67.300,00	63.200,00	59.800,00	56.200,00
3241	Auszahlungen für Zinsaufwand, für Finanzierungsleasing, für Forderungskauf, für Finanzschulden und derivative Finanzinstrumente mit Grundgeschäft	88.000,00	64.800,00	60.700,00	57.300,00	53.700,00
3242	Auszahlungen für Zinsen aus derivativen Finanzinstrumenten ohne Grundgeschäft					
3243	Auszahlung aus Gewinnentnahmen von marktbestimmten Betrieben					
3244	Sonstige Auszahlungen aus Finanzaufwendungen	2.500,00	2.500,00	2.500,00	2.500,00	2.500,00
32	Summe Auszahlungen operative Gebarung	1.942.100,00	1.917.000,00	1.950.100,00	1.981.200,00	2.008.200,00
SA1	Saldo (1) Geldfluss aus der Operativen Gebarung (31 – 32)	264.800,00	-11.500,00	-17.100,00	-54.100,00	-81.200,00
331	Einzahlungen aus der Investitionstätigkeit	48.000,00	20.000,00	0,00	0,00	0,00
3311	Einzahlungen aus der Veräußerung von immateriellem Vermögen					
3312	Einzahlungen aus der Veräußerung von Grundstücken und Grundstückeinrichtungen	48.000,00	20.000,00			
3313	Einzahlungen aus der Veräußerung von Gebäuden und Bauten					
3314	Einzahlungen aus der Veräußerung von technischen Anlagen, Fahrzeuge und Maschinen					
3315	Einzahlungen aus der Veräußerung von Amts-, Betriebs- und Geschäftsausstattung					
3316	Einzahlungen aus der Veräußerung von Kulturgütern					
3317	Einzahlungen aus der Veräußerung von Beteiligungen					
332	Einzahlungen aus der Rückzahlung von Darlehen sowie gewährten Vorschüssen	1.800,00	1.800,00	1.800,00	1.800,00	1.800,00
3321	Einzahlungen aus Darlehen an Träger des öffentlichen Rechts	1.800,00	1.800,00	1.800,00	1.800,00	1.800,00
3322	Einzahlungen aus Darlehen an Beteiligungen					
3323	Einzahlungen aus Darlehen an Unternehmen und Haushalte					
3325	Einzahlungen aus Vorschüssen und Anzahlungen					
333	Einzahlungen aus Kapitaltransfers	558.400,00	3.300,00	3.300,00	3.300,00	3.300,00
3331	Kapitaltransferzahlungen von Trägern des öffentlichen Rechts	541.900,00	3.300,00	3.300,00	3.300,00	3.300,00
3332	Kapitaltransferzahlungen von Beteiligungen					
3333	Kapitaltransferzahlungen von Unternehmen					
3334	Kapitaltransferzahlungen von Haushalten und Organisationen ohne Erwerbscharakter	12.000,00				
3335	Kapitaltransferzahlungen vom Ausland	4.500,00				
33	Summe Einzahlungen investive Gebarung	608.200,00	25.100,00	5.100,00	5.100,00	5.100,00
341	Auszahlungen aus der Investitionstätigkeit	1.355.800,00	29.800,00	29.800,00	29.800,00	29.800,00

MVAG	Mittelverwendungs- und aufbringungsgruppen (1. und 2. Ebene)	VA 2023	Plan 2024	Plan 2025	Plan 2026	Plan 2027
3411	Auszahlungen für den Erwerb von immateriellem Vermögen					
3412	Auszahlungen für den Erwerb von Grundstücken und Grundstückseinrichtungen	41.800,00	15.800,00	15.800,00	15.800,00	15.800,00
3413	Auszahlungen für den Erwerb von Gebäuden und Bauten	1.300.500,00	500,00	500,00	500,00	500,00
3414	Auszahlungen für den Erwerb von technischen Anlagen, Fahrzeuge und Maschinen	2.600,00	2.600,00	2.600,00	2.600,00	2.600,00
3415	Auszahlungen für den Erwerb von Amts-, Betriebs- und Geschäftsausstattung	10.900,00	10.900,00	10.900,00	10.900,00	10.900,00
3416	Auszahlungen für den Erwerb von Kulturgütern					
3417	Auszahlungen für den Erwerb von Beteiligungen					
342	Auszahlungen von gewährten Darlehen sowie gewährten Vorschüssen	0,00	0,00	0,00	0,00	0,00
3421	Auszahlung von Darlehen an Träger des öffentlichen Rechts					
3422	Auszahlung von Darlehen an Beteiligungen					
3423	Auszahlung von Darlehen an Unternehmen und Haushalte					
3425	Auszahlungen von Vorschüssen und Anzahlungen					
343	Auszahlungen aus Kapitaltransfers	1.600,00	1.600,00	1.600,00	1.600,00	1.600,00
3431	Kapitaltransferzahlungen an Träger des öffentlichen Rechts					
3432	Kapitaltransferzahlungen an Beteiligungen					
3433	Kapitaltransferzahlungen an Unternehmen (Finanzunternehmen)					
3434	Kapitaltransferzahlungen an Haushalte und Organisationen ohne Erwerbscharakter	1.600,00	1.600,00	1.600,00	1.600,00	1.600,00
3435	Kapitaltransferzahlungen an das Ausland					
34	Summe Auszahlungen investive Gebarung	1.357.400,00	31.400,00	31.400,00	31.400,00	31.400,00
SA2	Saldo (2) Geldfluss aus der Investiven Gebarung (33 – 34)	-749.200,00	-6.300,00	-26.300,00	-26.300,00	-26.300,00
SA3	Saldo (3) Nettofinanzierungssaldo (Saldo 1 + Saldo 2)	-484.400,00	-17.800,00	-43.400,00	-80.400,00	-107.500,00
351	Einzahlungen aus der Aufnahme von Finanzschulden	2.249.100,00	0,00	0,00	0,00	0,00
3511	Einzahlungen aus empfangenen Darlehen von öffentlichen Körperschaften und Rechtsträgern					
3512	Einzahlungen aus empfangenen Darlehen von Beteiligungen					
3513	Einzahlungen aus empfangenen Darlehen von Unternehmen und privaten Haushalten					
3514	Einzahlungen aus Finanzschulden (Finanzunternehmen)	2.249.100,00				
353	Einzahlungen infolge eines Kapitaltausch bei derivativen Finanzinstrumenten mit Grundgeschäft	0,00	0,00	0,00	0,00	0,00
3530	Einzahlungen infolge eines Kapitaltausch bei derivativen Finanzinstrumenten mit Grundgeschäft					
355	Einzahlungen aus dem Abgang von Finanzinstrumenten	0,00	0,00	0,00	0,00	0,00
3550	Einzahlungen aus dem Abgang von Finanzinstrumenten					
35	Summe Einzahlungen aus der Finanzierungstätigkeit	2.249.100,00	0,00	0,00	0,00	0,00

MVAG	Mittelverwendungs- und aufbringungsgruppen (1. und 2. Ebene)	VA 2023	Plan 2024	Plan 2025	Plan 2026	Plan 2027
361	Auszahlungen aus der Tilgung von Finanzschulden	932.100,00	233.300,00	223.700,00	218.800,00	213.700,00
3611	Auszahlungen aus empfangenen Darlehen von öffentlichen Körperschaften und Rechtsträgern	11.400,00				
3612	Auszahlungen aus empfangenen Darlehen von Beteiligungen	9.300,00	9.400,00	9.300,00	9.400,00	9.300,00
3613	Auszahlungen aus empfangenen Darlehen von Unternehmen und privaten Haushalten					
3614	Auszahlungen aus Finanzschulden	911.400,00	223.900,00	214.400,00	209.400,00	204.400,00
3615	Auszahlung aus der Rückzahlung von Leasingverbindlichkeiten					
363	Auszahlungen infolge eines Kapitaltausch bei derivativen Finanzinstrumenten mit Grundgeschäft	0,00	0,00	0,00	0,00	0,00
3630	Auszahlungen infolge eines Kapitaltausch bei derivativen Finanzinstrumenten mit Grundgeschäft					
365	Auszahlungen für den Erwerb von Finanzinstrumenten	5.000,00	5.000,00	5.000,00	5.000,00	5.000,00
3650	Auszahlungen für den Erwerb von Finanzinstrumenten	5.000,00	5.000,00	5.000,00	5.000,00	5.000,00
36	Summe Auszahlungen aus der Finanzierungstätigkeit	937.100,00	238.300,00	228.700,00	223.800,00	218.700,00
SA4	Saldo (4) Geldfluss aus der Finanzierungstätigkeit (35 – 36)	1.312.000,00	-238.300,00	-228.700,00	-223.800,00	-218.700,00
SA5	Saldo (5) Geldfluss aus der voranschlagswirksamen Gebarung (Saldo 3 + Saldo 4)	827.600,00	-256.100,00	-272.100,00	-304.200,00	-326.200,00

MFP - Schuldenentwicklung

Bezeichnung	VA 2023	Plan 2024	Plan 2025	Plan 2026	Plan 2027
Gesamte Schulden					
Buchwert 01.01.	2.290.700	3.607.700	3.374.400	3.150.700	2.931.900
Zugang	2.249.100				
Tilgung	932.100	233.300	223.700	218.800	213.700
Buchwert 31.12.	3.607.700	3.374.400	3.150.700	2.931.900	2.718.200
Zinsen	88.000	64.800	60.700	57.300	53.700
Ersätze	400	300	200	200	100
Gesamt-Schuldendienst	1.020.100	298.100	284.400	276.100	267.400
nicht Maastricht-relevante Schulden					
Buchwert 01.01.	1.087.400	667.500	620.700	574.000	527.200
Zugang	304.700				
Tilgung	724.600	46.800	46.700	46.800	46.800
Buchwert 31.12.	667.500	620.700	574.000	527.200	480.400
Zinsen	7.200	5.300	4.600	4.500	4.300
Ersätze					
Gesamt-Schuldendienst	731.800	52.100	51.300	51.300	51.100
Maastricht-relevante Schulden					
Buchwert 01.01.	1.203.300	2.940.200	2.753.700	2.576.700	2.404.700
Zugang	1.944.400				
Tilgung	207.500	186.500	177.000	172.000	166.900
Buchwert 31.12.	2.940.200	2.753.700	2.576.700	2.404.700	2.237.800
Zinsen	80.800	59.500	56.100	52.800	49.400
Ersätze	400	300	200	200	100
Gesamt-Schuldendienst	288.300	246.000	233.100	224.800	216.300

Seite	Inhalt
3	Vorbericht
17	Ergebnishaushalt Gesamt 1. und 2. Ebene (Anlage 1a) - interne Vergütungen enthalten
21	Finanzierungshaushalt Gesamt 1. und 2. Ebene (Anlage 1b) - interne Vergütungen enthalten
27	Ergebnishaushalt Bereichsbudget 1. und 2. Ebene (Anlage 1a)
49	Finanzierungshaushalt Bereichsbudget 1. und 2. Ebene (Anlage 1b)
91	Querschnitt (Anlage 5b)
97	Ergebnis- und Finanzierungsvoranschlag Detailnachweis
165	VA Haushaltspotential
171	Nachweis der Investitionstätigkeit
191	Personaldaten iSd ÖStp (Anlage 4)
195	Nachweis über Transferzahlungen (Anlage 6a)
199	Nachweis über Haushaltsrücklagen und Zahlungsmittelreserven (Anlage 6b)
203	Nachweis über Innere Darlehen
207	Einzelnachweis über Finanzschulden und Schuldendienst (Anlage 6c)
213	Nachweis über hausinterne Vergütungen (Anlage 6f)
217	Leasingspiegel (Anlage 6i)
221	Rückstellungsspiegel (Anlage 6q)
225	Nachweis Vermögen mit abgeänderter Nutzungsdauer
229	Dienstpostenplan
233	MFP - Ergebnishaushalt Gesamt 1. und 2. Ebene - interne Vergütungen enthalten
237	MFP - Finanzierungshaushalt Gesamt 1. und 2. Ebene - interne Vergütungen enthalten
243	MFP - Schuldenentwicklung